



# PERUBAHAN RENCANA KERJA PEMERINTAH DAERAH KABUPATEN BARITO SELATAN TAHUN 2022





**BUPATI BARITO SELATAN  
PROVINSI KALIMANTAN TENGAH**

**PERATURAN BUPATI BARITO SELATAN  
NOMOR 20 TAHUN 2022**

**TENTANG**

**PERUBAHAN RENCANA KERJA PEMERINTAH DAERAH  
KABUPATEN BARITO SELATAN TAHUN 2022**

**DENGAN RAHMAT TUHAN YANG MAHA ESA**

**BUPATI BARITO SELATAN,**

- Menimbang : a. bahwa sehubungan dengan adanya perkembangan yang tidak sesuai dengan asumsi kerangka ekonomi daerah dan kerangka pendanaan, prioritas dan sasaran pembangunan, rencana program dan kegiatan prioritas daerah, keadaan yang menyebabkan saldo anggaran lebih Tahun Anggaran sebelumnya harus digunakan untuk tahun berjalan, dan/atau keadaan darurat dan keadaan luar biasa sebagaimana ditetapkan dalam Peraturan Perundang-undangan, maka Rencana Kerja Pemerintah Daerah Kabupaten Barito Selatan Tahun 2022, perlu dilakukan perubahan;
- b. bahwa berdasarkan ketentuan Pasal 354 ayat (1) dan Pasal 355 ayat (1) Peraturan Menteri Dalam Negeri Nomor 86 Tahun 2017 tentang Tata Cara Perencanaan, Pengendalian dan Evaluasi Pembangunan Daerah, Tata Cara Evaluasi Rancangan Peraturan Daerah tentang Rencana Pembangunan Jangka Panjang Daerah dan Rencana Pembangunan Jangka Menengah Daerah, Serta Tata Cara Perubahan Rencana Pembangunan Jangka Panjang Daerah, Rencana Pembangunan Jangka Menengah Daerah, dan Rencana Kerja Pemerintah Daerah, menyebutkan pada pokoknya perubahan RKPD ditetapkan dengan Peraturan Bupati;
- c. bahwa berdasarkan pertimbangan sebagaimana dimaksud dalam huruf a dan huruf b, perlu menetapkan Peraturan Bupati tentang Perubahan Rencana Kerja Pemerintah Daerah Kabupaten Barito Selatan Tahun 2022;

- Mengingat : 1. Undang-Undang Nomor 27 Tahun 1959 tentang Penetapan Undang-Undang Darurat Nomor 3 Tahun 1953 tentang Perpanjangan Pembentukan Daerah Tingkat II di Kalimantan (Lembaran Negara Republik Indonesia Tahun 1953 Nomor 9), sebagai Undang-Undang (Lembaran Negara Republik Indonesia Tahun 1959 Nomor 72, Tambahan Lembaran Negara Republik Indonesia Nomor 1820);
2. Undang-Undang Nomor 17 Tahun 2003 tentang Keuangan Negara (Lembaran Negara Republik Indonesia Tahun 2003 Nomor 47, Tambahan Lembaran Negara Republik Indonesia Nomor 4286);
3. Undang-Undang Nomor 25 Tahun 2004 tentang Sistem Perencanaan Pembangunan Nasional (Lembaran Negara Republik Indonesia Tahun 2004 Nomor 104, Tambahan Lembaran Negara Republik Indonesia Nomor 4421);
4. Undang-Undang Nomor 17 Tahun 2007 tentang Rencana Pembangunan Jangka Panjang Nasional Tahun 2005-2025 (Lembaran Negara Republik Indonesia Tahun 2007 Nomor 33, Tambahan Lembaran Negara Republik Indonesia Nomor 4700);
5. Undang-Undang Nomor 23 Tahun 2014 tentang Pemerintahan Daerah (Lembaran Negara Republik Indonesia Tahun 2014 Nomor 244, Tambahan Lembaran Negara Republik Indonesia Nomor 5587) sebagaimana telah diubah beberapa kali terakhir dengan Undang-Undang Nomor 9 Tahun 2015 tentang Perubahan Kedua Atas Undang-Undang Nomor 23 Tahun 2014 tentang Pemerintahan Daerah (Lembaran Negara Republik Indonesia Tahun 2015 Nomor 58, Tambahan Lembaran Negara Republik Indonesia Nomor 5679);
6. Undang-Undang Nomor 1 Tahun 2022 tentang Hubungan Keuangan antara Pemerintah Pusat dan Pemerintahan Daerah (Lembaran Negara Republik Indonesia Tahun 2022 Nomor 4, Tambahan Lembaran Negara Republik Indonesia Nomor 6757);
7. Peraturan Pemerintah Nomor 55 Tahun 2005 tentang Dana Perimbangan (Lembaran Negara Republik Indonesia Tahun 2005 Nomor 137, Tambahan Lembaran Negara Republik Indonesia Nomor 4575);
8. Peraturan Pemerintah Nomor 8 Tahun 2008 tentang Tahapan, Tata Cara Penyusunan, Pengendalian dan Evaluasi Pelaksanaan Rencana Pembangunan Daerah (Lembaran Negara Republik Indonesia Tahun 2008 Nomor 21, Tambahan Lembaran Negara Republik Indonesia Nomor 4817);

9. Peraturan Pemerintah Nomor 18 Tahun 2016 tentang Perangkat Daerah (Lembaran Negara Republik Indonesia Tahun 2016 Nomor 114, Tambahan Lembaran Negara Republik Indonesia Nomor 5888);
10. Peraturan Pemerintah Nomor 12 Tahun 2019 tentang Pengelolaan Keuangan Daerah (Lembaran Negara Republik Indonesia Tahun 2019 Nomor 42, Tambahan Lembaran Negara Republik Indonesia Nomor 6322);
11. Peraturan Menteri Dalam Negeri Nomor 80 Tahun 2015 tentang Pembentukan Produk Hukum Daerah (Berita Negara Republik Indonesia Tahun 2015 Nomor 2036) sebagaimana telah diubah dengan Peraturan Menteri Dalam Negeri Nomor 120 Tahun 2018 tentang Perubahan Atas Peraturan Menteri Dalam Negeri Nomor 80 Tahun 2015 tentang Pembentukan Produk Hukum Daerah (Berita Negara Republik Indonesia Tahun 2018 Nomor 157);
12. Peraturan Menteri Dalam Negeri Nomor 86 Tahun 2017 tentang Tata Cara Perencanaan, Pengendalian dan Evaluasi Pembangunan Daerah, Tata Cara Evaluasi Rancangan Peraturan Daerah tentang Rencana Pembangunan Jangka Panjang Daerah dan Rencana Pembangunan Jangka Menengah Daerah, Serta Tata Cara Perubahan Rencana Pembangunan Jangka Panjang Daerah, Rencana Pembangunan Jangka Menengah Daerah, dan Rencana Kerja Pemerintah Daerah (Berita Negara Republik Indonesia Tahun 2017 Nomor 1312);
13. Peraturan Menteri Dalam Negeri Nomor 70 Tahun 2019 tentang Sistem Informasi Pemerintahan Daerah (Berita Negara Republik Indonesia Tahun 2019 Nomor 1114);
14. Peraturan Menteri Dalam Negeri Nomor 90 Tahun 2019 tentang Klasifikasi, Kodifikasi dan Nomenklatur Perencanaan Pembangunan dan Keuangan Daerah (Berita Negara Republik Indonesia Tahun 2019 Nomor 1447);
15. Peraturan Menteri Dalam Negeri Nomor 77 Tahun 2020 tentang Pedoman Teknis Pengelolaan Keuangan Daerah (Berita Negara Republik Indonesia Tahun 2020 Nomor 1781);
16. Peraturan Menteri Dalam Negeri Nomor 81 Tahun 2022 tentang Pedoman Penyusunan Rencana Kerja Pemerintah Daerah Tahun 2023 (Berita Negara Republik Indonesia Tahun 2022 Nomor 590);

17. Peraturan Daerah Provinsi Kalimantan Tengah Nomor 4 Tahun 2010 tentang Rencana Pembangunan Jangka Panjang Daerah Provinsi Kalimantan Tengah Tahun 2005-2025 (Lembaran Daerah Provinsi Kalimantan Tengah Tahun 2010 Nomor 4, Tambahan Lembaran Daerah Provinsi Kalimantan Tengah Nomor 34);
18. Peraturan Daerah Provinsi Kalimantan Tengah Nomor 6 Tahun 2021 tentang Rencana Pembangunan Jangka Menengah Daerah Provinsi Kalimantan Tengah Tahun 2021-2026 (Lembaran Daerah Provinsi Kalimantan Tengah Tahun 2021 Nomor 6, Tambahan Lembaran Daerah Provinsi Kalimantan Tengah Nomor 102);
19. Peraturan Daerah Kabupaten Barito Selatan Nomor 18 Tahun 2008 tentang Pokok-Pokok Pengelolaan Keuangan Daerah Kabupaten Barito Selatan (Lembaran Daerah Kabupaten Barito Selatan Tahun 2008 Nomor 18);
20. Peraturan Daerah Kabupaten Barito Selatan Nomor 4 Tahun 2009 tentang Rencana Pembangunan Jangka Panjang Daerah (RPJPD) Tahun 2006-2026 (Lembaran Daerah Kabupaten Barito Selatan Tahun 2009 Nomor 4, Tambahan Lembaran Daerah Kabupaten Barito Selatan Nomor 4);
21. Peraturan Daerah Kabupaten Barito Selatan Nomor 4 Tahun 2014 tentang Rencana Tata Ruang Wilayah Kabupaten Barito Selatan Tahun 2014-2034 (Lembaran Daerah Kabupaten Barito Selatan Tahun 2014 Nomor 4, Tambahan Lembaran Daerah Kabupaten Barito Selatan Nomor 4);
22. Peraturan Daerah Kabupaten Barito Selatan Nomor 3 Tahun 2016 tentang Pembentukan dan Susunan Perangkat Daerah Kabupaten Barito Selatan (Lembaran Daerah Kabupaten Barito Selatan Tahun 2016 Nomor 3, Tambahan Lembaran Daerah Kabupaten Barito Selatan Nomor 2);
23. Peraturan Daerah Kabupaten Barito Selatan Nomor 7 Tahun 2020 tentang Pembentukan Produk Hukum Daerah (Lembaran Daerah Kabupaten Barito Selatan Tahun 2020 Nomor 7, Tambahan Lembaran Daerah Kabupaten Barito Selatan Nomor 7);
24. Peraturan Daerah Kabupaten Barito Selatan Nomor 2 Tahun 2021 tentang Anggaran Pendapatan dan Belanja Daerah Tahun 2022;
25. Peraturan Bupati Barito Selatan Nomor 10 Tahun 2022 tentang Rencana Pembangunan Daerah Kabupaten Barito Selatan Tahun 2023-2026 (Berita Daerah Kabupaten Barito Selatan Tahun 2022 Nomor 10);

**MEMUTUSKAN:**

Menetapkan : **PERATURAN BUPATI TENTANG PERUBAHAN RENCANA KERJA PEMERINTAH DAERAH KABUPATEN BARITO SELATAN TAHUN 2022.**

**Pasal 1**

Dalam Peraturan Bupati ini yang dimaksud dengan :

1. Pemerintahan Daerah adalah penyelenggaraan urusan pemerintahan oleh Pemerintah Daerah dan Dewan Perwakilan Rakyat Daerah menurut asas otonomi dan tugas pembantuan dengan prinsip otonomi seluas-luasnya dalam sistem dan prinsip Negara Kesatuan Republik Indonesia sebagaimana dimaksud dalam Undang-Undang Dasar Negara Republik Indonesia Tahun 1945.
2. Pemerintah Daerah adalah Bupati sebagai unsur penyelenggara Pemerintahan Daerah yang memimpin pelaksanaan urusan pemerintahan yang menjadi kewenangan daerah otonom.
3. Kepala Daerah adalah Bupati Barito Selatan.
4. Rencana Kerja Pemerintah Daerah yang selanjutnya disingkat RKPD adalah Dokumen Perencanaan Daerah untuk periode 1 (satu) tahun.
5. Perangkat Daerah adalah Perangkat Daerah Kabupaten Barito Selatan sebagai unsur pembantu Kepala Daerah dalam penyelenggaraan Pemerintahan Daerah yang terdiri dari Sekretariat Daerah, Sekretariat Dewan Perwakilan Rakyat Daerah, Dinas Daerah dan Lembaga Teknis Daerah.
6. Rencana Pembangunan Jangka Menengah Daerah yang selanjutnya disingkat RPJMD adalah Dokumen Perencanaan Daerah untuk periode 5 (lima) tahun.

**Pasal 2**

Perubahan RKPD Kabupaten Barito Selatan Tahun 2022 merupakan dokumen lanjutan yang disusun sehubungan dengan telah terjadinya perubahan asumsi-asumsi dari RKPD Tahun 2022, meliputi : perubahan kerangka ekonomi daerah dan kerangka pendanaan, prioritas dan sasaran pembangunan, rencana program dan kegiatan prioritas daerah.

**Pasal 3**

Perubahan RKPD Kabupaten Barito Selatan sebagaimana dimaksud dalam Pasal 2 berisi pedoman, arahan dan acuan bagi penyelenggaraan pemerintahan dan pembangunan di Kabupaten Barito Selatan Tahun 2022 dengan memperhatikan asumsi-asumsi sebagaimana dimaksud pada Pasal 2.

**Pasal 4**

Perubahan RKPD Kabupaten Barito Selatan Tahun 2022 sebagaimana tercantum dalam Lampiran yang merupakan bagian tidak terpisahkan dari Peraturan Bupati ini, disusun dengan sistematika sebagai berikut :

BAB I	:	Pendahuluan.
BAB II	:	Evaluasi Hasil Triwulan II (Dua) Tahun Berkenaan.
BAB III	:	Kerangka Ekonomi dan Keuangan Daerah.
BAB IV	:	Sasaran dan Prioritas Pembangunan Daerah.
BAB V	:	Rencana Kerja dan Pendanaan Daerah.
BAB VI	:	Penutup.

#### **Pasal 5**

Perubahan RKPD Tahun 2022 sebagaimana dimaksud dalam Pasal 4 digunakan sebagai :

- pedoman bagi Pemerintah Kabupaten Barito Selatan untuk menyusun Kebijakan Umum Anggaran Perubahan dan Prioritas Plafond Anggaran Sementara Perubahan dalam rangka penyusunan Rencana Perubahan Anggaran Pendapatan dan Belanja Daerah Tahun 2022;
- pedoman bagi Perangkat Daerah dalam penyesuaian Rencana Kerja Perangkat Daerah serta Rencana Kerja Perubahan dan Anggaran Perangkat Daerah Tahun 2022; dan/atau
- alat untuk menjamin keterkaitan dan konsistensi antara perencanaan, penganggaran, pelaksanaan dan pelaksanaan pembangunan.

#### **Pasal 6**

Peraturan Bupati ini mulai berlaku pada tanggal diundangkan.

Agar setiap orang mengetahuinya, memerintahkan Pengundangan Peraturan Bupati ini dengan penempatannya dalam Berita Daerah Kabupaten Barito Selatan.

Ditetapkan di Buntok  
pada tanggal 29 JULI 2022

**Pj. BUPATI BARITO SELATAN,**

**LISDA ARRIYANA**

Diundangkan di Buntok  
pada tanggal 29 JULI 2022

**SEKRETARIS DAERAH  
KABUPATEN BARITO SELATAN,**

**EDY PURWANTO**

BERITA DAERAH KABUPATEN BARITO SELATAN TAHUN 2022 NOMOR

**LAMPIRAN  
PERATURAN BUPATI BARITO  
SELATAN  
NOMOR 20 TAHUN 2022  
TENTANG  
PERUBAHAN RENCANA KERJA  
PEMERINTAH DAERAH  
KABUPATEN BARITO SELATAN  
TAHUN 2022.**

**PERUBAHAN RENCANA KERJA PEMERINTAH DAERAH  
KABUPATEN BARITO SELATAN TAHUN 2022**



**PEMERINTAH KABUPATEN BARITO SELATAN  
TAHUN 2022**



## KATA PENGANTAR

Puji syukur kepada Allah SWT, Tuhan Yang Maha Esa yang telah memberikan taufik dan hidayah-Nya kepada kita, sehingga kita mampu menyusun dokumen Perubahan Rencana Kerja Pemerintah Daerah Kabupaten Barito Selatan Tahun 2022.

Dokumen Rencana Kerja Pemerintah Daerah Kabupaten Barito Selatan ini disusun dalam rangka memenuhi amanat Undang-Undang Nomor 17 Tahun 2003 tentang Keuangan Negara, Undang-Undang Nomor 25 Tahun 2004 tentang Sistem Perencanaan Pembangunan Nasional, Undang-Undang Nomor 23 Tahun 2014 tentang Pemerintahan Daerah, serta merupakan hasil kesepakatan seluruh *stakeholders* di daerah. Dokumen Perubahan Rencana Kerja Pemerintah Daerah adalah dokumen perencanaan yang merupakan pedoman utama perencanaan teknis operasional bagi masing-masing Perangkat Daerah dan menjadi pedoman utama dalam penyusunan Perubahan APBD.

Dengan demikian, maka diharapkan seluruh Perangkat Daerah di lingkungan Pemerintah Kabupaten Barito Selatan mentaatinya serta melakukan langkah-langkah sinkronisasi rencana program serta kegiatan hingga pelaksanaannya sebagaimana yang telah dituangkan didalam Perubahan Rencana Kerja Pemerintah Daerah tersebut.

Kepada berbagai pihak yang secara langsung maupun tidak langsung telah berpartisipasi dalam proses penyusunan dokumen Perubahan Rencana Kerja Pemerintah Daerah Kabupaten Barito Selatan Tahun 2022 ini kami ucapkan terimakasih dan semoga pelaksanaan pembangunan yang kita laksanakan dapat meningkatkan kesejahteraan masyarakat.

Buntok, 2022.

**Pj. BUPATI BARITO SELATAN**

**LISDA ARRIYANA**

## DAFTAR ISI

	Hal
<b>KATA PENGANTAR</b>	<b>i</b>
<b>DAFTAR ISI</b>	<b>ii</b>
<b>DAFTAR TABEL</b>	<b>iii</b>
<b>DAFTAR GAMBAR</b>	<b>iv</b>
<b>BAB I Pendahuluan</b>	<b>1</b>
1.1 Latar Belakang	1
1.2 Dasar Penyusunan	3
1.3 Maksud, Tujuan dan Dasar Pertimbangan Penyusunan Perubahan RKPD Tahun 2019	7
1.4 Sistematika Dokumen RKPD Perubahan	8
<b>BAB II Evaluasi Hasil RKPD Tahun 2019 Kabupaten Barito Selatan Sampai Dengan Bulan Juni 2019</b>	<b>10</b>
2.1 Pengantar	10
2.2 Evaluasi Kinerja Program Dan Kegiatan Berdasarkan Perangkat Daerah	11
<b>BAB III Kerangka Ekonomi dan Keuangan Daerah</b>	<b>27</b>
3.1 Arah Kebijakan Ekonomi Daerah	27
3.2 Telaah Ekonomi Provinsi Kalimantan Tengah	42
3.3 Telaah Ekonomi Kabupaten Barito Selatan	43
<b>BAB IV Rancangan Program dan Kegiatan Prioritas Dalam Perubahan RKPD Tahun 2019 Kabupaten Barito Selatan</b>	<b>46</b>
4.1 Perubahan Pendapatan	46
4.2 Perubahan Belanja Daerah	52
4.3 Perubahan Pembiayaan Daerah	56
4.4 Perubahan Anggaran Menurut Urusan Pemerintahan Daerah dan Organisasi	58
4.5 Perubahan Plafon Anggaran Perangkat Daerah per Program dan Kegiatan Tahun Anggaran 2019	71
<b>BAB V Rencana Kerja dan Pendanaan Daerah</b>	<b>81</b>
<b>BAB VI Penutup</b>	<b>85</b>

## DAFTAR TABEL

	Hal
Tabel 2.1. Realisasi Belanja Daerah Menurut Perangkat Daerah Kabupaten Barito Selatan Sampai Dengan Triwulan I Tahun 2022	II-10
Tabel 2.2 Evaluasi Hasil RKPD Kabupaten Barito Selatan Sampai Dengan Triwulan I Tahun 2022	II-12
Tabel 2.3 Realisasi Belanja Daerah Menurut Perangkat Daerah Kabupaten Barito Selatan Sampai Dengan Triwulan II Tahun 2022	II-13
Tabel 2.4 Evaluasi Hasil RKPD Kabupaten Barito Selatan Sampai Dengan Triwulan II Tahun 2022	II-14
Tabel 3.1 Asumsi Dasar Ekonomi Makro 2017-2022	III-5
Tabel 3.2 Asumsi Dasar Ekonomi Makro Jangka Menengah (2023-2025)	III-6
Tabel 3.3 APBN Tahun 2021 (triliun rupiah)	III-8
Tabel 3.4 Asumsi Ekonomi Makro Kabupaten Barito Selatan Tahun 2021	III-13
Tabel 4.1 Proyeksi Pendapatan Daerah Kabupaten Barito Selatan Perubahan APBD Tahun Anggaran 2022	IV-12
Tabel 4.2 Proyeksi Belanja Daerah Kabupaten Barito Selatan Perubahan RKPD Tahun Anggaran 2022	IV-22
Tabel 4.3 Pembiayaan Daerah Perubahan RKPD Tahun 2022	IV-24
Tabel 4.4 Proyeksi APBD Kabupaten Barito Selatan Perubahan RKPD Tahun 2022	IV-24
Tabel 4.5 Pagu Perangkat Daerah	IV-27
Tabel 4.6 Pagu Per Urusan	IV-36
Tabel 4.7 Rekapitulasi Jumlah Program, Kegiatan Dan Sub Kegiatan Pada Perubahan RKPD Kabupaten Barito Selatan Tahun 2022	IV-40
Tabel 5.1 Rencana Program dan Kegiatan Prioritas Daerah Perubahan Rencana Kerja Pemerintah Daerah (RKPD) Kabupaten Barito Selatan Tahun 2022	V-3

## DAFTAR GAMBAR

		Hal
Gambar 2.1	Laju Pertumbuhan Ekonomi Kabupaten Barito Selatan Tahun 2017-2021	II-2
Gambar 2.2	Produk Domestik Regional Bruto Atas Dasar Harga Berlaku Kabupaten Barito Selatan Tahun 2017-2021	II-2
Gambar 2.3	Domestik Regional Bruto Atas Dasar Harga Konstan Kabupaten Barito Selatan Tahun 2017-2021	II-3
Gambar 2.4	Tingkat Kemiskinan Kabupaten Barito Selatan Tahun 2017 – 2021	II-4
Gambar 2.5	Gini Rasio Kabupaten Barito Selatan Tahun 2017 – 2021	II-5
Gambar 2.6	Tingkat Pengangguran Terbuka Kabupaten Barito Selatan Tahun 2017 – 2021	II-6
Gambar 2.7	Indeks Pembangunan Manusia Kabupaten Barito Selatan Tahun 2017 – 2021	II-6
Gambar 2.8	Umur Harapan Hidup Kabupaten Barito Selatan Tahun 2017 – 2021	II-7
Gambar 2.9	Harapan Lama Sekolah Kabupaten Barito Selatan Tahun 2017 – 2021	II-8
Gambar 2.10	Rata-rata Lama Sekolah Kabupaten Barito Selatan Tahun 2017 – 2021	II-8
Gambar 2.11	Pengeluaran Per Kapita Kabupaten Barito Selatan Tahun 2017 – 2021	II-9
Gambar 3.1	Pertumbuhan PDRB Beberapa Lapangan Usaha (y-on-y) (persen)	III-9
Gambar 3.2	Pertumbuhan PDRB Beberapa Lapangan Usaha (q-to-q) (persen)	III-10
Gambar 3.3	Sumber Pertumbuhan PDRB menurut Pengeluaran (y-on-y)(persen)	III-11
Gambar 3.4	Pertumbuhan PDRB Beberapa Komponen Pengeluaran (q-to-q)(persen)	III-12
Gambar 3.5	Sumber Pertumbuhan PDRB menurut Pengeluaran (y-on-y)(persen)	III-15

Gambar 3.6	Pertumbuhan Ekonomi Kabupaten/Kota Kalimantan Tengah 2017 - 2021	III-16
Gambar 3.7	PDRB Atas Dasar Harga Berlaku Menurut Pengeluaran Kabupaten Barito Selatan Tahun 2017-2021	III-17
Gambar 3.8	PDRB Atas Dasar Harga Konstan 2010 Menurut Pengeluaran Kabupaten Barito Selatan Tahun 2017-2021	III-17

## **BAB I**

### **PENDAHULUAN**

#### **1.1. Latar Belakang**

RKPD Kabupaten Barito Selatan Tahun 2022 merupakan penjabaran dari RPJMD Kabupaten Barito Selatan Tahun 2017-2022, yang diselaraskan dengan RKPD Provinsi Kalimantan Tengah Tahun 2022, arah kebijakan pembangunan nasional yang termuat di dalam RPJMN tahun 2020-2024 yang kemudian dijabarkan dalam Rencana Kerja Pemerintah (RKP) Tahun 2022, dan program strategis nasional yang telah ditetapkan oleh Pemerintah Pusat.

Pemerintah Kabupaten Barito Selatan dalam pelaksanaan APBD Tahun 2022 sampai dengan memasuki Triwulan II Tahun 2022 atau semester I pada tahun perencanaan (tahun berjalan 2022) menunjukkan beberapa kondisi yang layak dijadikan dasar pertimbangan untuk melakukan perubahan atas dokumen RKPD Tahun 2022, antara lain sebagai berikut:

1. Terdapat perubahan proyeksi Pendapatan Daerah sebagaimana yang telah ditetapkan dalam APBD Tahun 2022, yaitu:
  - a. Pengurangan pendapatan Transfer Pemerintah Pusat sebesar Rp376.600.000,00. Hal ini berdasarkan Keputusan Menteri Keuangan RI Nomor: 34/KM.7/2021 tanggal 22 Desember 2021 tentang Pemotongan Penyaluran DAU atau DBH Tahun Anggaran 2022 Tahap Pertama dalam rangka penggantian dana yang bersumber dari APBN atas dukungan terhadap penanganan dampak pandemi Covid-19.
  - b. Penambahan pendapatan Transfer Antar Daerah dalam hal ini DBH Pajak Daerah Tahap III dari Pemerintah Provinsi Kalimantan Tengah Tahun 2021 sebesar Rp11.292.049.749,88.
  - c. Terbitnya Peraturan Presiden Republik Indonesia Nomor 98 Tahun 2022 tentang Perubahan atas Peraturan Presiden Nomor 104 Tahun 2021 tentang Rincian Anggaran Pendapatan dan Belanja Negara Tahun Anggaran 2022, dimana Kabupaten Barito Selatan mendapatkan penambahan Dana Bagi Hasil (DBH) sebesar Rp49.473.386.000,00.Sehingga secara komulatif terjadi peningkatan Pendapatan Daerah dari yang sebelumnya pada APBD Tahun 2022 sebesar Rp60.765.435.749,88.

2. Terdapat beberapa komponen belanja yang belum teranggarkan dan/atau kurang penganggarnya pada APBD Tahun 2022, sehingga berdampak terhadap pagu Perangkat Daerah yang mengakibatkan terjadinya penambahan atau pengurangan target kinerja dan pagu kegiatan. Untuk itu perlu dilakukan pergeseran kegiatan antar Perangkat Daerah, perubahan lokasi dan/atau kelompok sasaran, dan/atau penghapusan kegiatan;
3. Terdapat selisih kurang sebesar Rp8.450.461.101,13 antara Proyeksi SilPA unaudited Tahun 2021 yang tertuang pada APBD Tahun 2022 yang diproyeksikan sebesar Rp80.000.000.000,00 dengan SiLPA audited sebesar Rp71.549.538.898,87.
4. Selain itu pula pasca diterbitkannya Surat Menteri Dalam Negeri Nomor 906/2114/SJ tanggal 19 April 2022 Perihal Hasil Inventarisasi dan Pemetaan Klasifikasi, Kodefikasi dan Nomenklatur Perencanaan Pembangunan dan Keuangan Daerah Terkait DAK Tahun Anggaran 2022, DBH DR Tahun Anggaran 2022, DBH CHT Tahun Anggaran 2022, Usulan Kemendikbudrsitek dan Kemenkes, yang disalah satu pointnya menyebutkan bahwa dalam rangka menindaklanjuti dinamika perubahan kebijakan dan/atau peraturan perundang-undangan terkait Dana Alokasi Khusus (DAK) Tahun Anggaran 2022, Dana Bagi Hasil Sumber Daya Alam Dana Reboisasi (DBH DR) Tahun Anggaran 2022, Dana Bagi Hasil Cukai Hasil Tembakau (DBH CHT) Tahun Anggaran 2022, Usulan Kementerian Pendidikan, Kebudayaan, Riset, dan Teknologi (Kemendikbudristek) serta Usulan Kementerian Kesehatan (Kemenkes) maka telah dilaksanakan inventarisasi dan/atau pemetaan klasifikasi, kodefikasi, dan nomenklatur perencanaan pembangunan dan keuangan daerah. Dalam hal penganggaran DAK Tahun Anggaran 2022, DBH DR Tahun Anggaran 2022, DBH CHT Tahun Anggaran 2022 belum sesuai dengan hasil pemetaan menu kegiatan berdasarkan Keputusan Menteri Dalam Negeri Nomor 050-5889 Tahun 2021, pemerintah daerah melakukan perubahan peraturan kepala daerah tentang penjabaran APBD Tahun Anggaran 2022 dan diberitahukan kepada pimpinan DPRD untuk selanjutnya ditampung dalam peraturan daerah tentang perubahan APBD Tahun Anggaran 2022 sesuai dengan ketentuan peraturan perundang-undangan.

Dampak dari kondisi ini berpengaruh terhadap hasil evaluasi pelaksanaan RKPD tahun berjalan dan menuntut perlu adanya penyesuaian terhadap perkembangan keadaan yang meliputi asumsi kerangka ekonomi daerah dan kerangka pendanaan, penggunaan Sisa Lebih Perhitungan Anggaran (SiLPA) tahun anggaran sebelumnya yang harus digunakan untuk tahun berjalan, perubahan indikator kinerja, target, lokasi, serta pagu kegiatan.

Sebagaimana diatur dalam Pemerintah Nomor 8 Tahun 2008 tentang Tahapan, Tatacara Penyusunan, Pengendalian, Dan Evaluasi Pelaksanaan Rencana Pembangunan Daerah serta pada Pasal 343 ayat (1) Peraturan Menteri Dalam Negeri Nomor 86 Tahun 2017 tentang Tata Cara Perencanaan, Pengendalian dan Evaluasi Pembangunan Daerah, Tata Cara Evaluasi Rancangan Peraturan Daerah tentang Rencana Pembangunan Jangka Panjang Daerah dan Rencana Pembangunan Jangka Menengah Daerah, serta Tata Cara Perubahan Rencana Pembangunan Jangka Panjang Daerah, Rencana Pembangunan Jangka Menengah Daerah, dan Rencana Kerja Pemerintah Daerah. Yakni Perubahan RKPD dapat dilakukan apabila berdasarkan hasil evaluasi pelaksanaannya dalam tahun berjalan menunjukkan adanya ketidaksesuaian dengan perkembangan keadaan, meliputi:

- a. Perkembangan yang tidak sesuai dengan asumsi prioritas pembangunan Daerah, kerangka ekonomi Daerah dan keuangan Daerah, rencana program dan kegiatan RKPD berkenaan; dan/atau
- b. Keadaan yang menyebabkan saldo anggaran lebih tahun anggaran sebelumnya harus digunakan untuk tahun berjalan; dan/atau
- c. Keadaan darurat dan keadaan luar biasa sebagaimana ditetapkan dalam peraturan perundang-undangan;
- d. Pergeseran pagu kegiatan antar PD, penghapusan kegiatan dan/atau sub kegiatan, penambahan kegiatan baru/kegiatan alternatif dan/atau sub kegiatan, penambahan atau pengurangan target kinerja dan pagu kegiatan, serta perubahan lokasi dan kelompok sasaran kegiatan.



Sehubungan dengan itu, maka dipandang sangat penting untuk perlunya dilakukan Perubahan Rencana Kerja Pemerintah Daerah (P-RKPD) Tahun 2022 Kabupaten Barito Selatan dalam rangka untuk menjamin terjadinya konsistensi dan keselarasan serta kesinambungan upaya pencapaian tujuan dan sasaran Kabupaten Barito Selatan dengan lebih efisien dan efektif, sesuai dengan amanat Undang-Undang Nomor 25 Tahun 2004 tentang Sistem Perencanaan Pembangunan Nasional.

Pada sisi lain, penyusunan dokumen Perubahan RKPD Kabupaten Barito Selatan Tahun 2022 merupakan pedoman penyusunan Kebijakan Umum Perubahan Anggaran Prioritas dan Plafon Anggaran Sementara serta Rancangan Perubahan Anggaran Pendapatan dan Belanja Daerah Tahun 2022. Bagi Perangkat Daerah Kabupaten Barito Selatan, RKPD merupakan pedoman untuk menyempurnakan Perubahan Rencana Kerja Pemerintah Daerah (RKPD) Kabupaten Barito Selatan Tahun 2022 dan penyusunan Perubahan RKA PD Tahun 2022.

## **1.2. Dasar Hukum Penyusunan**

Penyusunan Perubahan RKPD Kabupaten Barito Selatan Tahun 2022 mendasarkan pada beberapa regulasi sebagai berikut:

1. Undang-Undang Nomor 27 Tahun 1959 tentang Penetapan Undang-Undang Darurat Nomor 3 Tahun 1953 tentang Perpanjangan Pembentukan Daerah Tingkat II di Kalimantan;
2. Undang-Undang Nomor 17 Tahun 2003 tentang Keuangan Negara;
3. Undang-Undang Nomor 25 Tahun 2004 tentang Sistem Perencanaan Pembangunan;
4. Undang-Undang Nomor 33 Tahun 2004 tentang Perimbangan Keuangan Antara Pemerintah pusat dan Pemerintah Daerah;
5. Undang-Undang Nomor 17 Tahun 2007 tentang Rencana Pembangunan Jangka Panjang Nasional Tahun 2005-2025;
6. Undang-Undang Nomor 23 Tahun 2014 tentang Pemerintahan Daerah;
7. Peraturan Pemerintah Nomor 55 Tahun 2005 Tentang Dana Perimbangan;
8. Peraturan Pemerintah Nomor 8 Tahun 2008 tentang Tahapan, Tata Cara Penyusunan, Pengendalian dan Evaluasi Pelaksanaan Rencana Pembangunan Daerah;

9. Peraturan Pemerintah Nomor 18 Tahun 2016 tentang Perangkat Daerah;
10. Peraturan Pemerintah Nomor 12 Tahun 2019 tentang Pengelolaan Keuangan Daerah;
11. Peraturan Menteri Dalam Negeri Nomor 86 Tahun 2017 tentang Tata Cara Perencanaan, Pengendalian dan Evaluasi Pembangunan Daerah, Tata Cara Evaluasi Rancangan Peraturan Daerah Tentang Rencana Pembangunan Jangka Panjang Daerah dan Rencana Pembangunan Jangka Menengah Daerah, Serta Tata Cara Perubahan Rencana Pembangunan Jangka Panjang Daerah, Rencana Pembangunan Jangka Menengah Daerah, dan Rencana Kerja Pemerintah Daerah;
12. Peraturan Menteri Dalam Negeri Nomor 77 Tahun 2020 tentang Pedoman Teknis Pengelolaan Keuangan Daerah;
13. Peraturan Daerah Provinsi Kalimantan Tengah Nomor 11 Tahun 2005 tentang Tata Cara Penyusunan Perencanaan Pembangunan Daerah dan Pelaksanaan Musyawarah Perencanaan Pembangunan Daerah Provinsi Kalimantan Tengah;
14. Peraturan Daerah Provinsi Kalimantan Tengah Nomor 4 Tahun 2010 tentang Rencana Pembangunan Jangka Panjang Daerah Provinsi Kalimantan Tengah Tahun 2005-2025;
15. Peraturan Daerah Provinsi Kalimantan Tengah Nomor 6 Tahun 2021 tentang Rencana Pembangunan Jangka Menengah Daerah Provinsi Kalimantan Tengah Tahun 2022-2026;
16. Peraturan Daerah Kabupaten Barito Selatan Nomor 18 Tahun 2008 tentang Pokok-pokok Pengelolaan Keuangan Daerah Kabupaten Barito Selatan;
17. Peraturan Daerah Kabupaten Barito Selatan Nomor 4 Tahun 2009 tentang Rencana Pembangunan Jangka Panjang Daerah (RPJPD) Tahun 2006-2026;
18. Peraturan Daerah Kabupaten Barito Selatan Nomor 4 Tahun 2014 tentang Rencana Tata Ruang Wilayah Kabupaten Barito Selatan Tahun 2014-2034;
19. Peraturan Daerah Kabupaten Barito Selatan Nomor 3 tahun 2016 tentang Pembentukan dan Susunan Perangkat Daerah Kabupaten Barito Selatan;

20. Peraturan Daerah Kabupaten Barito Selatan Nomor 13 tahun 2017 tentang Rencana Pembangunan Jangka Menengah Daerah Kabupaten Barito Selatan Tahun 2017-2022;
21. Peraturan Daerah Kabupaten Barito Selatan Nomor 7 Tahun 2020 tentang Pembentukan Produk Hukum Daerah;
22. Peraturan Daerah Kabupaten Barito Selatan Nomor 2 Tahun 2021 tentang Anggaran Pendapatan dan Belanja Daerah Tahun 2022;
23. Peraturan Bupati Barito Selatan Nomor 12 Tahun 2021 tentang Rencana Kerja Pemerintah Daerah Kabupaten Barito Selatan Tahun 2022;

### **1.3. Maksud, Tujuan dan Dasar Pertimbangan Penyusunan Perubahan RKPD Tahun 2022**

#### **1.3.1 Maksud**

Perubahan RKPD Tahun 2022 Kabupaten Barito Selatan dimaksudkan sebagai upaya memenuhi kebutuhan daerah terhadap suatu perubahan atas dokumen perencanaan pembangunan daerah yang bersifat tahunan, yaitu Perubahan Rencana Kerja Pemerintah Daerah (P-RKPD) Tahun 2022 Kabupaten Barito Selatan. Perubahan RKPD Tahun 2022 Kabupaten Barito Selatan sangat penting peranannya sebagai arah dan pedoman bagi segenap pemangku kepentingan (*stakeholders*) pembangunan Kabupaten Barito Selatan dalam pelaksanaan pembangunan daerah dalam tahapan perubahan di tahun 2022. Perubahan RKPD Tahun 2022 memuat dasar pertimbangan perlunya perubahan, hasil evaluasi pembangunan sampai triwulan kedua, dan perubahan atas program dan kegiatan yang harus dilakukan pada tahapan pembangunan tahun 2022.

#### **1.3.2 Tujuan**

Perubahan RKPD Tahun 2022 Kabupaten Barito Selatan ditujukan untuk memberikan kerangka sistematis sebagai pedoman terhadap arah penyelenggaraan pemerintahan, pengelolaan pembangunan, dan pelayanan kepada masyarakat yang dituangkan dalam bentuk kebijakan Perubahan APBD Tahun 2022. Penyusunan ini juga bertujuan untuk merangsang

partisipasi publik dalam merencanakan, melaksanakan, mengawasi proses pembangunan. Secara lebih sistematis, tujuan penyusunan Perubahan RKPD Tahun 2022 Kabupaten Barito Selatan adalah sebagai berikut:

1. Diperolehnya suatu perubahan rencana pembangunan tahunan yang sesuai dengan kebutuhan daerah dan perkembangan yang terjadi di daerah, dengan melihat sumber daya yang ada.
2. Diperolehnya perubahan atas program dan kegiatan yang menjadi upaya konkrit untuk memenuhi kebutuhan masyarakat Kabupaten Barito Selatan tahun 2022.
3. Tersedianya acuan penyusunan Kebijakan Umum Perubahan Anggaran Kabupaten Barito Selatan Tahun 2022 dan Perubahan Prioritas dan Plafon Anggaran Sementara Kabupaten Barito Selatan Tahun 2022, sebagai dasar dari penyusunan Perubahan APBD Tahun 2022 Kabupaten Barito Selatan.

### **1.3.3 Dasar Pertimbangan Perubahan**

Perubahan RKPD Tahun 2022 Kabupaten Barito Selatan perlu dilakukan didasarkan pada adanya hasil evaluasi pelaksanaannya dalam tahun berjalan (2022) menunjukkan adanya ketidaksesuaian dengan perkembangan keadaan, meliputi:

1. Adanya perkembangan yang tidak sesuai dengan asumsi kerangka ekonomi daerah dan kerangka pendanaan, prioritas dan sasaran pembangunan, rencana program dan kegiatan prioritas daerah;
2. Adanya keadaan yang menyebabkan saldo anggaran lebih tahun anggaran sebelumnya harus digunakan untuk tahun berjalan;
3. Adanya pergeseran kegiatan antar Perangkat Daerah, penghapusan kegiatan, penambahan kegiatan baru/ kegiatan alternatif, penambahan atau pengurangan target kinerja dan pagu kegiatan, serta perubahan lokasi dan kelompok sasaran kegiatan;

### **1.4 Sistematika Dokumen RKPD Perubahan**

Sistematika Dokumen RKPD Perubahan mengacu pada Pasal 349 ayat (1), Peraturan Menteri Dalam Negeri Nomor 86 Tahun 2017 tentang Tata Cara Perencanaan, Pengendalian Dan Evaluasi Pembangunan Daerah, Tata Cara

Evaluasi Rancangan Peraturan Daerah Tentang Rencana Pembangunan Jangka Panjang Daerah Dan Rencana Pembangunan Jangka Menengah Daerah, Serta Tata Cara Perubahan Rencana Pembangunan Jangka Panjang Daerah, Rencana Pembangunan Jangka Menengah Daerah, Dan Rencana Kerja Pemerintah Daerah, mengisyaratkan bahwa Rancangan Rencana Kerja Pemerintah Daerah disusun dan disajikan dengan Sistematika paling sedikit memuat :

- a. Pendahuluan;
- b. Evaluasi Hasil Triwulan II (Triwulan Dua) Tahun Berkenaan:
- c. Kerangka Ekonomi dan Keuangan Daerah;
- d. Sasaran dan Prioritas Pembangunan Daerah;
- e. Rencana Kerja dan Pendanaan Daerah; dan
- f. Penutup.

## **BAB II**

### **EVALUASI HASIL RKPD TRIWULAN II TAHUN 2022**

#### **2.1. Evaluasi Perkembangan Indikator Kinerja Daerah**

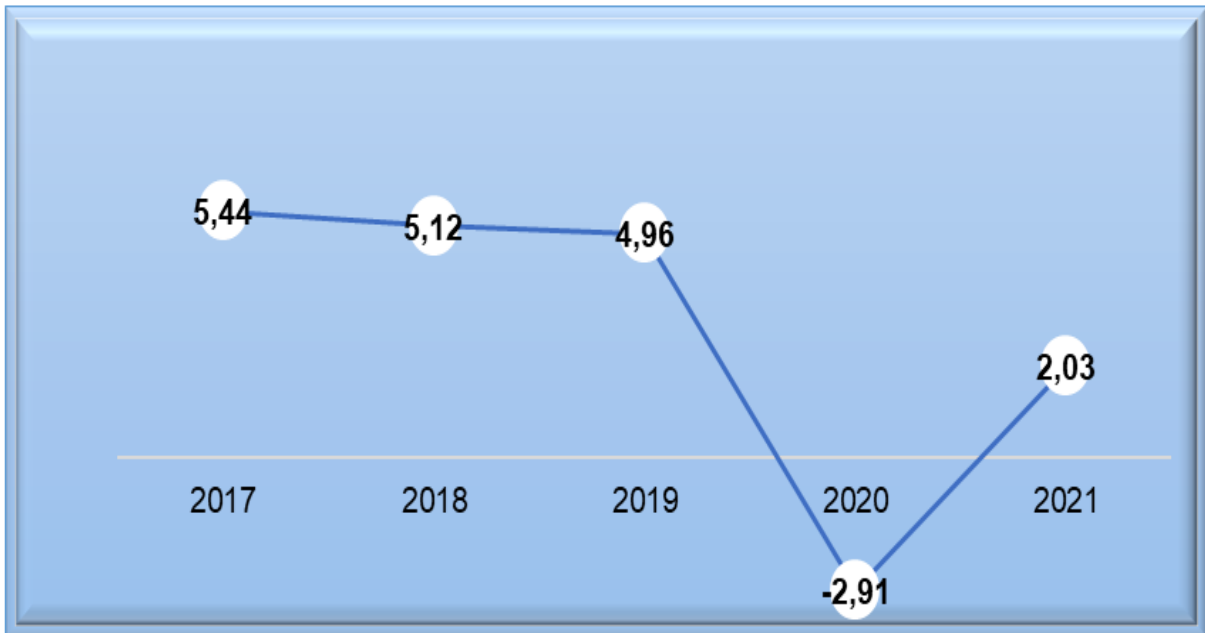
Indikator Kinerja Daerah adalah alat ukur kuantitatif untuk mengetahui dampak dari pembangunan daerah yang telah dilaksanakan. Indikator kinerja daerah bertujuan untuk memberikan gambaran tentang ukuran keberhasilan pencapaian Visi dan Misi Kepala Daerah dan Wakil Kepala Daerah. Oleh karena itu, Indikator Kinerja Daerah juga dapat dikatakan sebagai Indikator Kinerja Utama bagi Kepala Daerah dan Wakil Kepala Daerah terpilih karena dapat menunjukkan kondisi yang diharapkan tercapai pada akhir periode RPJMD.

Pencapaian indikator kinerja daerah yang telah ditetapkan menggambarkan kemajuan pembangunan daerah dalam jangka menengah periode tahun 2017 - 2022 yang telah direncanakan. Secara umum gambaran keberhasilan Rencana Pembangunan Jangka Menengah Daerah dalam pencapaian Visi dan Misi Kepala Daerah periode tahun 2017-2022 tercermin dari capaian indikator strategis daerah berikut ini.

##### **2.1.1. Laju Pertumbuhan Ekonomi**

Laju Pertumbuhan Ekonomi Kabupaten Barito Selatan dalam 5 (lima) tahun cenderung mengalami penurunan. Dari tahun 2017 – 2019 laju pertumbuhan ekonomi semakin melambat dari 5,44% hingga menjadi 4,96%. Pada Tahun 2020 penurunan drastis karena dampak pandemi Covid-19 sehingga laju pertumbuhan ekonomi melambat menjadi -2,91%. Beberapa upaya yang dilakukan oleh Pemerintah Daerah untuk memulihkan ekonomi nasional untuk mendorong percepatan dan efektivitas pemulihan ekonomi nasional memberikan dampak yang signifikan terhadap pertumbuhan ekonomi sehingga pada tahun 2021 di tengah kondisi pandemi terjadi peningkatan laju pertumbuhan ekonomi menjadi 2,03%.

**GAMBAR 2.1**  
**LAJU PERTUMBUHAN EKONOMI KABUPATEN BARITO SELATAN TAHUN 2017-2021**

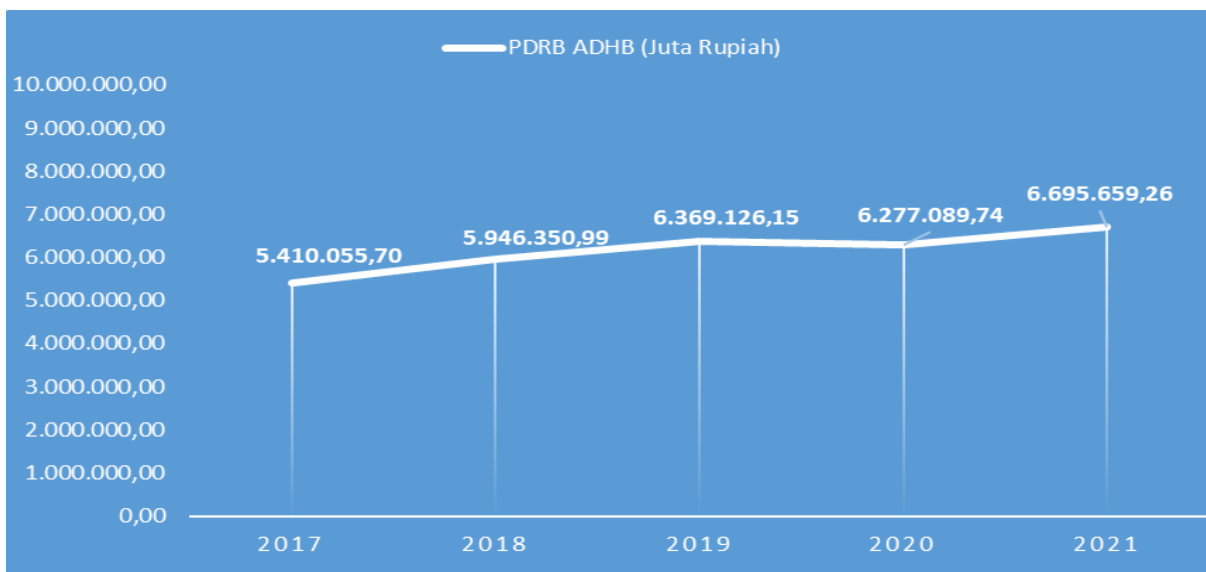


Sumber : BPS Kabupaten Barito Selatan

### 2.1.2. Produk Domestik Regional Bruto (PDRB)

Produk Domestik Regional Bruto (PDRB) merupakan salah satu ukuran untuk melihat perkembangan aktivitas perekonomian di masyarakat yang terlihat dari nilai tambah suatu produk/olahan produk di wilayah tersebut.

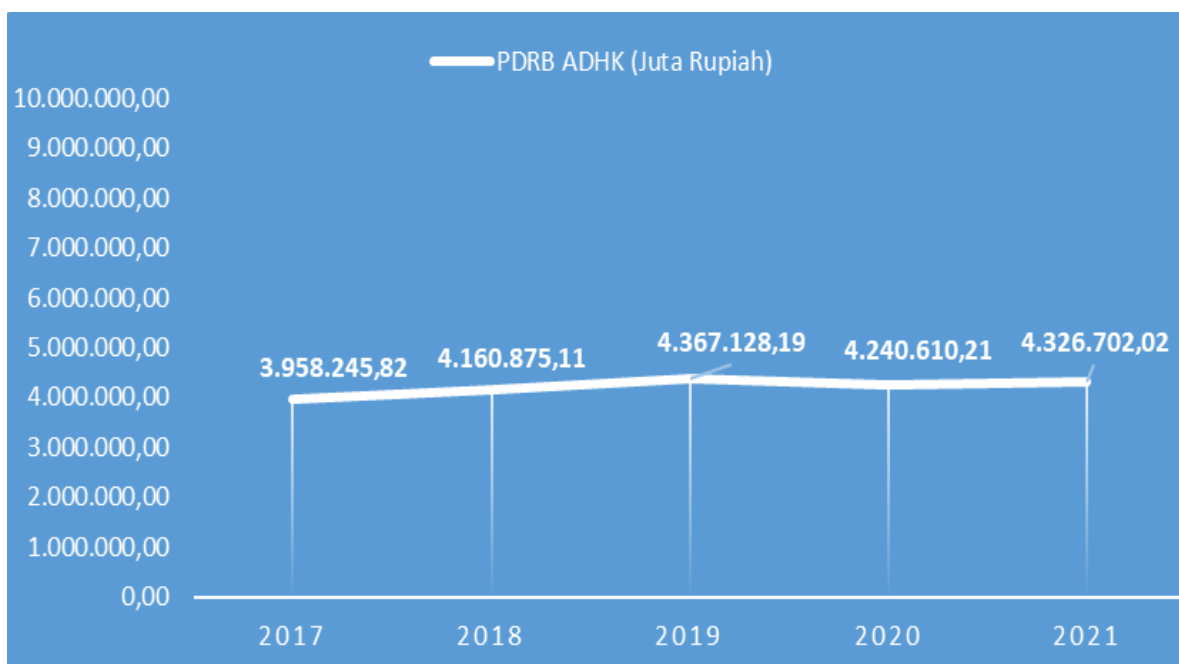
**GAMBAR 2.2**  
**PRODUK DOMESTIK REGIONAL BRUTO ATAS DASAR HARGA BERLAKU  
KABUPATEN BARITO SELATAN TAHUN 2017-2021**



Sumber : BPS Kabupaten Barito Selatan

Produk Domestik Regional Bruto Atas Dasar Harga Berlaku (PDRB ADHB) Kabupaten Barito Selatan selama periode tahun 2017 – 2019 mengalami kenaikan setiap tahunnya, peningkatan ini dipengaruhi oleh perubahan harga dan perubahan volume dari 5.410.055,70 hingga mencapai 6.369.126,15. Selanjutnya pada tahun 2020 PDRB ADHB mengalami penurunan akibat Covid-19 menjadi 6.277.089,74 dan tahun 2021 meningkat Kembali menjadi 6.695.659,26.

**GAMBAR 2.3**  
**PRODUK DOMESTIK REGIONAL BRUTO ATAS DASAR HARGA KONSTAN**  
**KABUPATEN BARITO SELATAN TAHUN 2017-2021**



Sumber : BPS Kabupaten Barito Selatan

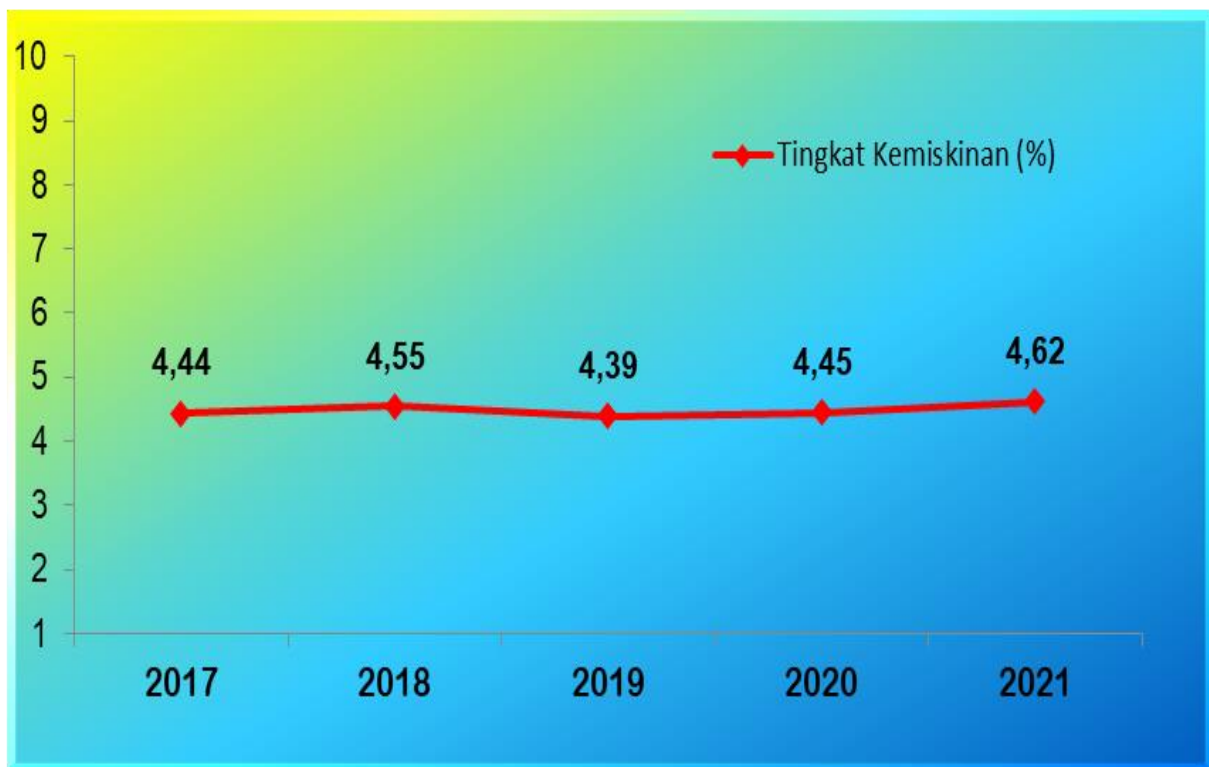
Produk Domestik Regional Bruto (PDRB) pengeluaran juga dapat dinilai atas dasar harga konstan. Produk Domestik Regional Bruto Atas Dasar Harga Konstan (PDRB ADHK) Kabupaten Barito Selatan mengalami kenaikan dari tahun 2017 – 2019 dari nilai 3.958.245,82 hingga meningkat menjadi 4.367.128,19. PDRB ADHK menggambarkan terjadinya perubahan atau pertumbuhan ekonomi secara riil yang terkait dengan peningkatan volume permintaan atau konsumsi akhir. PDRB ADHK Tahun 2020 mengalami penurunan menjadi 4.240.610,21 akibat pandemi Covid-19 selanjutnya tahun 2021 meningkat menjadi 4.326.702,02.



### 2.1.3. Tingkat Kemiskinan

Secara umum, perkembangan persentase tingkat kemiskinan di Kabupaten Barito Selatan cenderung mengalami peningkatan. Tingkat kemiskinan tahun 2017 dari 4,44% mengalami kenaikan menjadi 4,55% pada tahun 2018. Selanjutnya tahun 2019 mengalami penurunan menjadi 4,39% kemudian mengalami peningkatan dalam 2 tahun terakhir menjadi 4,45% pada tahun 2020 dan 4,62% pada tahun 2021. Pada tahun 2021 tingkat kemiskinan Kabupaten Barito Selatan berada pada urutan 9 (sembilan) se Kalimantan Tengah.

**GAMBAR 2.4**  
**TINGKAT KEMISKINAN KABUPATEN BARITO SELATAN TAHUN 2017 – 2021**

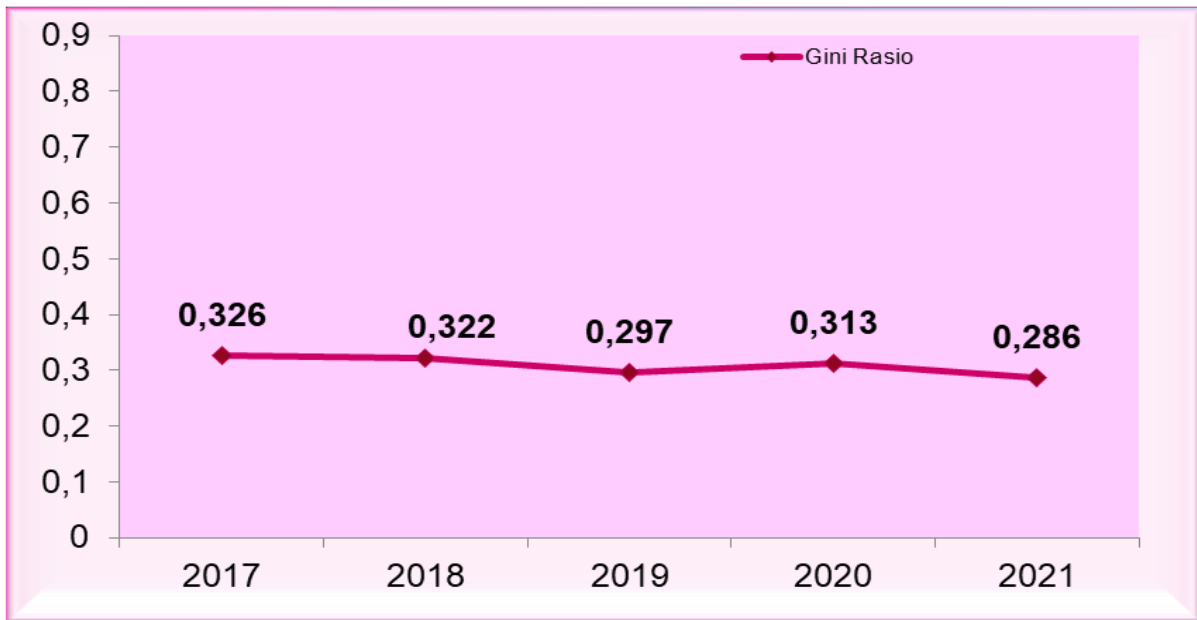


Sumber : BPS Kabupaten Barito Selatan

### 2.1.4. Gini Rasio

Gini rasio Kabupaten Barito Selatan dari tahun 2017 – 2019 mengalami penurunan dari 0,326 menjadi 0,297. Selanjutnya pada tahun 2020 meningkat menjadi 0,313 dan menurun lagi pada tahun 2021 menjadi 0,286.

**GAMBAR 2.5  
GINI RASIO KABUPATEN BARITO SELATAN TAHUN 2017 – 2021**



Sumber : BPS Kabupaten Barito Selatan

### 2.1.5. Tingkat Pengangguran Terbuka

Tingkat Pengangguran Terbuka (TPT) merupakan indikator ketenagakerjaan yang penting untuk menganalisa dan mengukur capaian hasil pembangunan. Tingkat pengangguran terbuka mencerminkan jumlah penduduk dalam kategori usia kerja yang termasuk pengangguran. Tingkat pengangguran terbuka Kabupaten Barito Selatan selama tahun 2017 – 2021 menunjukkan perkembangan yang fluktuatif. Pada tahun 2017 Tingkat pengangguran terbuka berada pada nilai 4,09% selanjutnya meningkat pada tahun 2018 menjadi 4,14% kemudian mengalami penurunan menjadi 4,05% pada tahun 2019. Pada tahun 2020 tingkat pengangguran terbuka mengalami peningkatan menjadi 4,21% diduga akibat dampak pandemi Covid-19 selanjutnya pada tahun 2021 seiring dengan penanganan pandemi oleh pemerintah tingkat pengangguran terbuka mengalami penurunan 0,05 poin menjadi 4,16%.

**GAMBAR 2.6**  
**TINGKAT PENGANGGURAN TERBUKA KABUPATEN BARITO SELATAN**  
**TAHUN 2017 – 2021**

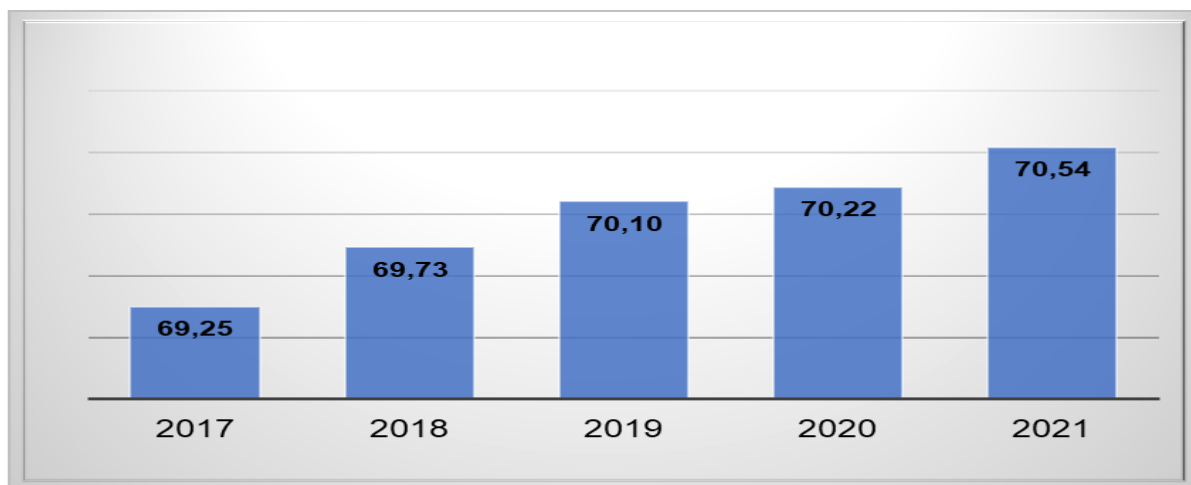


Sumber : BPS Kabupaten Barito Selatan

#### 2.1.6. Indeks Pembangunan Manusia

Indeks Pembangunan Manusia (IPM) memberikan gambaran yang menjelaskan bagaimana penduduk dapat mengakses hasil pembangunan dalam memperoleh pendapatan, Kesehatan, Pendidikan dan sebagainya. Pengukuran dimensi Kesehatan (umur Panjang dan hidup sehat) digunakan umur harapan hidup, untuk mengukur dimensi pengetahuan digunakan gabungan dari 2 (dua) indikator yaitu harapan lama sekolah dan rata-rata lama sekolah, serta untuk mengukur dimensi hidup layak digunakan rata-rata pengeluaran per kapita riil yang disesuaikan dengan paritas beli.

**GAMBAR 2.7**  
**INDEKS PEMBANGUNAN MANUSIA KABUPATEN BARITO SELATAN TAHUN 2017 – 2021**

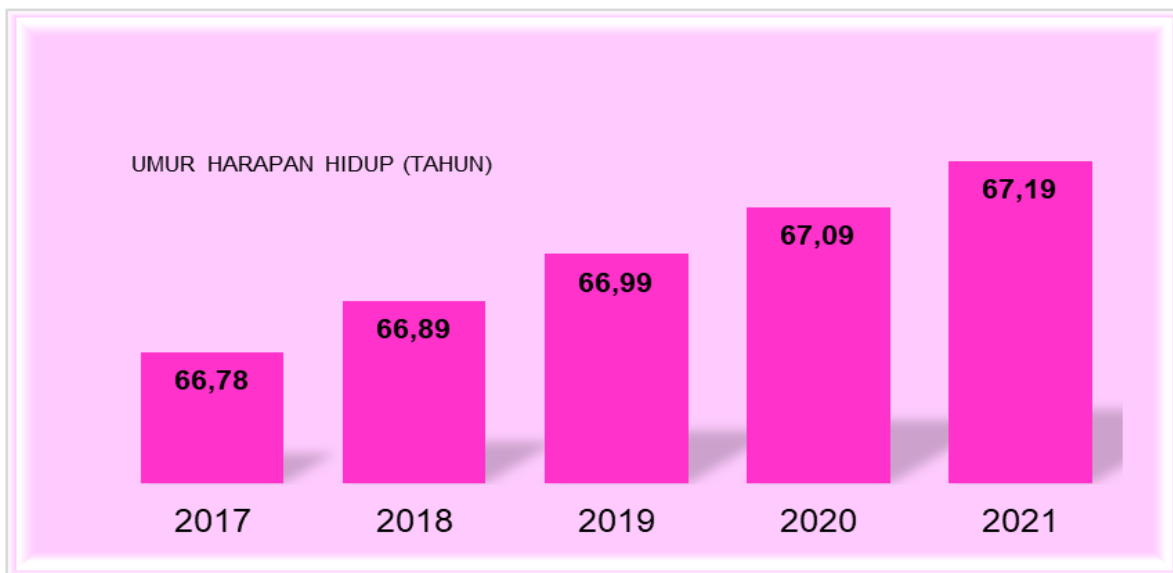


Sumber : BPS Kabupaten Barito Selatan

Indeks Pembangunan Manusia (IPM) Kalimantan Tengah pada tahun 2021 berada pada peringkat 21 (dua puluh satu) dari 34 (tiga puluh empat) provinsi. IPM Kabupaten Barito Selatan selama tahun 2017- 2022 mengalami perkembangan dari 69,25 tahun terus meningkat menjadi 70,54 tahun. Pada tahun 2021 status pembangunan Kabupaten Barito Selatan berada pada status Tinggi. Kabupaten Barito Selatan termasuk dalam kategori pertumbuhan IPM tertinggi dari tahun 2020-2021 yaitu mengalami pertumbuhan sebesar 0,46% berada pada peringkat 1 (satu). Perkembangan ini secara umum menunjukkan kemajuan pembangunan manusia di Kabupaten Barito Selatan yang didorong oleh dimensi pengetahuan.

Komponen Indeks Pembangunan Manusia (IPM) adalah Umur Harapan Hidup (UHH), Harapan Lama Sekolah, Rata-rata Lama Sekolah, dan Pengeluaran Per Kapita. Capaian komponen IPM adalah sebagai berikut:

**GAMBAR 2.8**  
**UMUR HARAPAN HIDUP KABUPATEN BARITO SELATAN TAHUN 2017 – 2021**



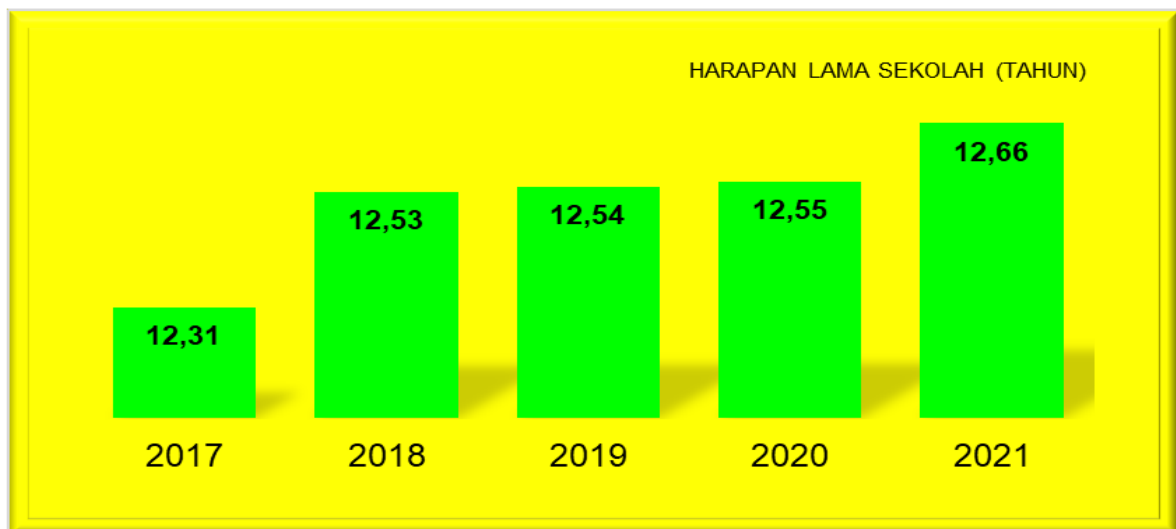
Sumber : BPS Kabupaten Barito Selatan

Umur harapan hidup merupakan indikator utama dalam menilai kinerja Kesehatan oleh pemerintah. Umur harapan hidup kabupaten Barito Selatan selama tahun 2017 – 2022 terus mengalami peningkatan secara bertahap dari 66,78 tahun hingga 67,19 tahun. Capaian umur harapan hidup berdasarkan target RPJMD tahun 2017-2022 menunjukkan capaian rata-rata sekitar 93,68 %. Capaian ini menunjukkan upaya pemerintah memberikan dampak semakin membaiknya kondisi Kesehatan masyarakat di Kabupaten Barito Selatan melalui program-program pembangunan yang

telah dilakukan diantaranya meningkatkan akses masyarakat terhadap fasilitas Kesehatan, meningkatkan pelayanan Kesehatan yang bermutu dan berkualitas, meningkatkan sarana dan prasarana Kesehatan serta menyediakan obat-obatan yang terjangkau oleh masyarakat.

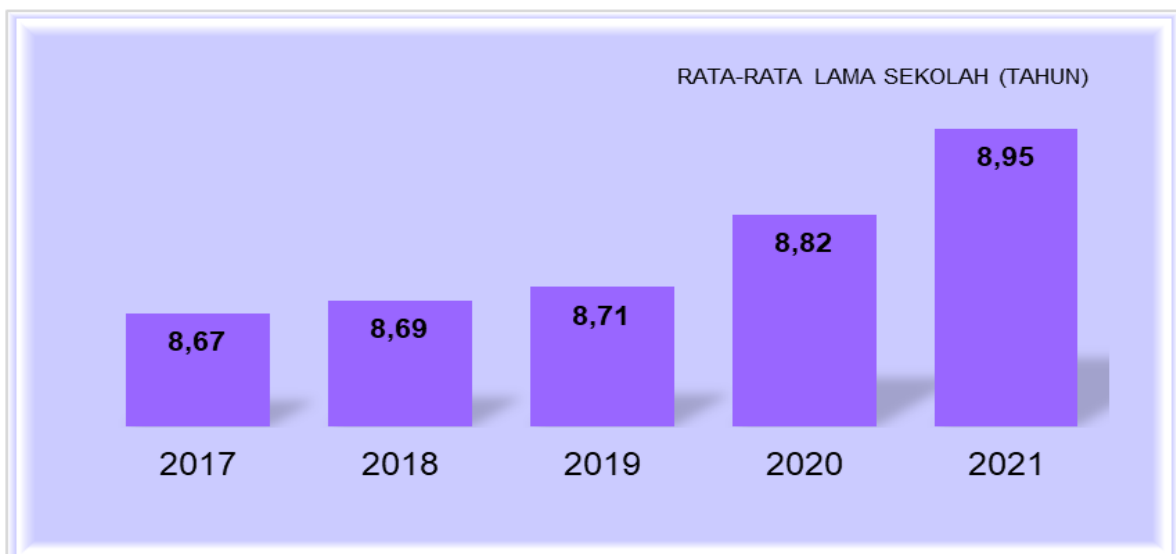
Komponen IPM kedua yaitu harapan lama sekolah Kabupaten Barito Selatan selama tahun 2017 – 2022 mengalami peningkatan dari 12,31 tahun menjadi 12,66 tahun. Harapan lama sekolah yang semakin meningkat di Kabupaten Barito Selatan menunjukkan bahwa semakin banyak penduduk Kabupaten Barito Selatan yang bersekolah dan berarti anak-anak usia 7 (tujuh) tahun memiliki peluang untuk menamatkan Pendidikan sampai dengan lulus SMA.

**GAMBAR 2.9  
HARAPAN LAMA SEKOLAH KABUPATEN BARITO SELATAN TAHUN 2017 – 2021**



Sumber : BPS Kabupaten Barito Selatan

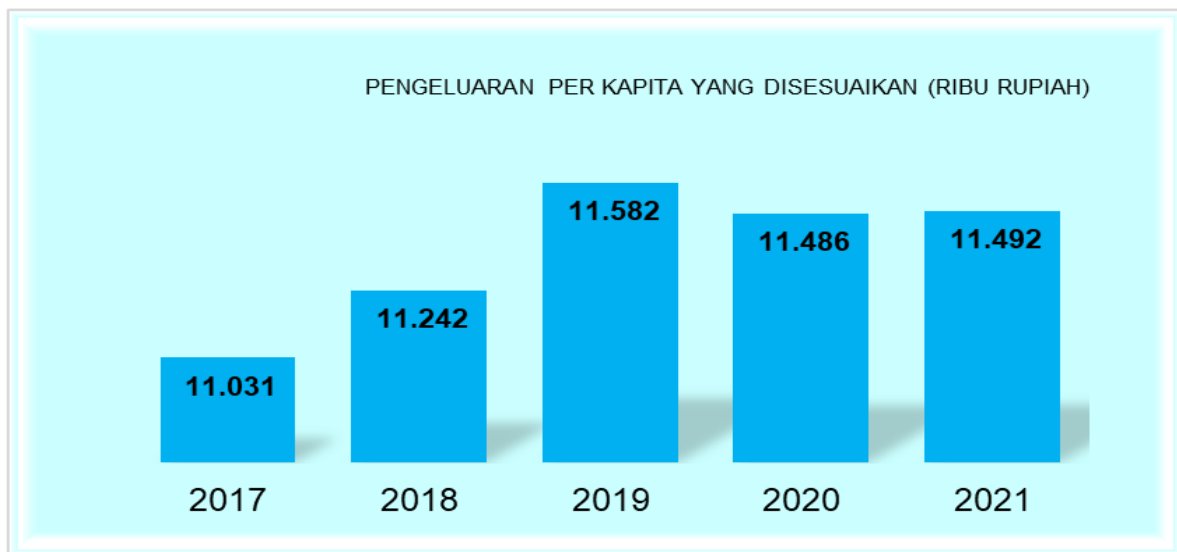
**GAMBAR 2.10  
RATA-RATA LAMA SEKOLAH KABUPATEN BARITO SELATAN TAHUN 2017 – 2021**



Sumber : BPS Kabupaten Barito Selatan

Komponen IPM ketiga yaitu rata-rata lama sekolah Kabupaten Barito Selatan selama tahun 2017 – 2022 menunjukkan peningkatan dari 8,67 tahun menjadi 8,95 tahun. Rata-rata lama sekolah merupakan indikator yang menunjukkan rata-rata jumlah tahun yang dihabiskan untuk menempuh jenis pendidikan formal yang pernah dijalani. Secara umum, capaian rata-rata lama sekolah Kabupaten Barito Selatan menggambarkan bahwa Pendidikan tertinggi yang ditamatkan secara umum adalah Pendidikan SD/ sederajat.

**GAMBAR 2.11  
PENGELUARAN PER KAPITA KABUPATEN BARITO SELATAN TAHUN 2017 – 2021**



Sumber : BPS Kabupaten Barito Selatan

Pengeluaran per kapita Kabupaten Barito Selatan mengalami perkembangan yang fluktuatif pada tahun 2017 dari 11.031 (ribu rupiah) meningkat hingga tahun 2019 menjadi 11.582 (ribu rupiah). Selanjutnya pada tahun 2020 mengalami penurunan menjadi 11.486 (ribu rupiah) dan tahun 2021 sedikit meningkat menjadi 11.492 (ribu rupiah).

## **2.2. Hasil Evaluasi Pelaksanaan RKPD Triwulan I dan Triwulan II Tahun 2022**

Pelaksanaan Pembangunan Kabupaten Barito Selatan Tahun 2022 berdasarkan pada Anggaran Pendapatan Belanja Daerah (APBD) sesuai dengan kebutuhan penyelenggaraan urusan pemerintah yang menjadi kewenangan daerah dan kemampuan pendapatan daerah. APBD sebagai dasar pengelolaan keuangan daerah ditetapkan dengan Peraturan Daerah



Kabupaten Barito Selatan Nomor 2 Tahun 2021 Tanggal 31 Desember 2021 tentang Anggaran Pendapatan dan Belanja Daerah Tahun Anggaran 2022. Realisasi APBD yaitu Belanja Daerah Kabupaten Barito Selatan dengan pagu anggaran Rp. 1.019.710.164.746,00 pada Triwulan I Tahun 2022 capaian realisasi Rp. 95.682.038.688,00 atau 9,38%. Rincian realisasi Belanja Daerah per Perangkat Daerah se Kabupaten Barito Selatan pada tabel berikut ini :

**TABEL 2.1**  
**REALISASI BELANJA DAERAH MENURUT PERANGKAT DAERAH**  
**KABUPATEN BARITO SELATAN SAMPAI DENGAN TRIWULAN I TAHUN 2022**

NO	PERANGKAT DAERAH	ANGGARAN (Rp)	REALISASI (Rp)	%
1	DINAS PENDIDIKAN	266.629.208.962,00	30.041.675.357,00	11,27
2	DINAS KESEHATAN	176.401.218.322,00	22.052.768.718,00	12,50
3	DINAS PEKERJAAN UMUM DAN PENATAAN RUANG	141.365.407.300,00	2.685.327.942,00	1,90
4	DINAS PERUMAHAN, KAWASAN PERMUKIMAN, DAN PERTANAHAN	7.205.653.441,00	1.246.815.629,00	17,30
5	BADAN PENANGGULANGAN BENCANA DAERAH	4.477.394.797,00	479.056.164,00	10,70
6	SATUAN POLISI PAMONG PRAJA DAN PEMADAM KEBAKARAN	9.716.378.259,00	1.768.627.604,00	18,20
7	DINAS SOSIAL, PEMBERDAYAAN MASYARAKAT DAN DESA	66.883.136.038,00	1.440.427.126,00	2,15
8	DINAS TENAGA KERJA DAN TRANSMIGRASI	4.138.175.456,00	687.926.340,00	16,62
9	DINAS PENGENDALIAN PENDUDUK, KELUARGA BERENCANA, PEMBERDAYAAN PEREMPUAN, DAN PERLINDUNGAN ANAK	7.163.185.486,00	523.447.894,00	7,31
10	DINAS KETAHANAN PANGAN, PERTANIAN DAN PERIKANAN	25.433.382.214,00	3.238.345.304,00	12,73
11	DINAS LINGKUNGAN HIDUP	9.380.830.000,00	1.639.430.950,00	17,48
12	DINAS KEPENDUDUKAN DAN PENCATATAN SIPIL	4.618.346.057,00	711.534.119,00	15,41
13	DINAS PERHUBUNGAN	11.431.321.912,00	1.304.893.983,00	11,42
14	DINAS KOMUNIKASI DAN INFORMATIKA	5.762.294.890,00	660.456.953,00	11,46
15	DINAS PERDAGANGAN, KOPERASI DAN USAHA KECIL MENENGAH	6.839.380.086,00	1.170.161.249,00	17,11
16	DINAS PENANAMAN MODAL DAN PELAYANAN TERPADU SATU PINTU	5.920.324.774,00	830.745.002,00	14,03



# PERUBAHAN RKPD KABUPATEN BARITO SELATAN 2022

NO	PERANGKAT DAERAH	ANGGARAN (Rp)	REALISASI (Rp)	%
17	DINAS PEMUDA, OLAH RAGA, PARIWISATA DAN KEBUDAYAAN	5.458.474.363,00	868.596.011,00	15,91
18	DINAS PERPUSTAKAAN DAN KEARSIPAN	5.535.751.942,00	625.955.241,00	11,31
19	SEKRETARIAT DAERAH	29.239.698.774,00	4.027.107.872,00	13,77
20	SEKRETARIAT DEWAN PERWAKILAN RAKYAT DAERAH	29.237.222.541,00	5.748.526.782,00	19,66
21	BADAN PERENCANAAN PEMBANGUNAN DAERAH	7.200.126.876,00	1.369.996.513,00	19,03
22	BADAN PENGELOLAAN KEUANGAN DAN ASET DAERAH	146.608.901.214,00	6.269.436.936,00	4,28
23	BADAN KEPEGAWAIAN DAN PENGEMBANGAN SUMBER DAYA MANUSIA	6.110.912.705,00	736.902.563,00	12,06
24	INSPEKTORAT	7.600.975.736,00	1.260.679.493,00	16,59
25	KECAMATAN DUSUN HILIR	3.003.472.615,00	564.079.014,00	18,78
26	KECAMATAN DUSUN SELATAN	7.412.369.407,00	1.157.881.653,00	15,62
27	KECAMATAN DUSUN UTARA	3.598.921.097,00	554.731.616,00	15,41
28	KECAMATAN GUNUNG BINTANG AWAI	3.320.580.760,00	388.016.277,00	11,69
29	KECAMATAN JENAMAS	3.156.453.951,00	382.645.296,00	12,12
30	KECAMATAN KARAU KUALA	3.397.171.253,00	368.716.403,00	10,85
31	BADAN KESATUAN BANGSA DAN POLITIK	5.463.493.518,00	877.126.684,00	16,05
<b>TOTAL</b>		<b>1.019.710.164.746,00</b>	<b>95.682.038.688,00</b>	<b>9,38</b>

Sumber Data : Laporan TEPRA Per 31 Maret 2022

Berdasarkan Permendagri Nomor 86 tahun 2017 bahwa Kepala Bappeda Kabupaten/Kota melakukan pengendalian dan evaluasi pelaksanaan Rencana Kerja Pembangunan Daerah (RKPD). Pengendalian terhadap pelaksanaan RKPD lingkup kabupaten/kota mencakup Renja Perangkat Daerah kabupaten/kota dan RKPD kabupaten/kota. Evaluasi hasil RKPD memiliki tujuan untuk memastikan dan menilai bahwa target program dan kegiatan prioritas daerah dalam RKPD dapat dicapai dalam rangka mewujudkan sasaran RPJMD dan prioritas dan sasaran.



Evaluasi ini dilakukan melalui penilaian hasil pelaksanaan RKPD sampai dengan triwulan I Tahun 2022. Penilaian tersebut digunakan untuk mengetahui realisasi antara rencana kegiatan dalam RKPD dengan capaian indikator kinerja kegiatan yang dilaksanakan melalui APBD; realisasi penyerapan dana program; dan kegiatan yang direncanakan dalam RKPD dengan laporan realisasi APBD. APBD Kabupaten Barito Selatan Tahun 2022 terdiri dari 176 program, 464 kegiatan dan 1196 sub kegiatan. Pada Triwulan I Tahun 2022 telah dilaksanakan 774 sub kegiatan dan yang belum dilaksanakan 422 sub kegiatan oleh 31 (tiga puluh satu) Perangkat Daerah. Secara terperinci evaluasi hasil RKPD Triwulan I Tahun 2022 pada tabel berikut :

**TABEL 2.2  
EVALUASI HASIL RKPD  
KABUPATEN BARITO SELATAN SAMPAI DENGAN TRIWULAN I TAHUN 2022**

**Tabel 2.2 Evaluasi Hasil RKPD  
Kabupaten Barito Selatan Sampai Dengan Triwulan I Tahun 2022**

No	Urusan/ Bidang Urusan Pemerintahan Daerah Dan Program/ Kegiatan (n-1)	Indikator Kinerja Program (outcome)/ Kegiatan (output)	Target RPJMD Kabupaten/kota pada Tahun 2022 (Akhir Periode RPJMD)			Realisasi Capaian Kinerja RPJMD Kabupaten/kota sampai dengan RKPD Kabupaten/kota Tahun Lalu (n-2)			Target Kinerja dan Anggaran RKPD Kabupaten/kota Tahun Berjalan (Tahun n-1) yang Dievaluasi			Realisasi Kinerja pada Triwulan			Realisasi Capaian Kinerja dan Anggaran RKPD Kabupaten/kota yang Dievaluasi			Realisasi Kinerja dan Anggaran RPJMD Kabupaten/kota s/d Tahun 2022 (Akhir Tahun Pelaksanaan RKPD tahun 2022)			Tingkat Capaian Kinerja dan Realisasi Anggaran RPJMD Kabupaten/kota s/d Tahun 2022 (%)			Perangkat Daerah Penanggung Jawab
			K		Rp	K		Rp	K		Rp	K		Rp	K		Rp	K		Rp	K		Rp	
			Volume	Satuan		Volume	Satuan		Volume	Satuan		Volume	Satuan		Volume	Satuan		Volume	Satuan		Volume	Satuan		
1	2	3	4		5		6		7		8		9 = 8 + 8		10 = 9 / 4 x 100%		11							
1	URUSAN PEMERINTAHAN WAJIB YANG BERKAITAN DENGAN PELAYANAN DASAR																							
	URUSAN PEMERINTAHAN BIDANG PENDIDIKAN																						DINAS PENDIDIKAN	
	PROGRAM PENUNJANG URUSAN PEMERINTAHAN DAERAH KABUPATEN/KOTA																							
	Perencanaan, Penganggaran, dan Evaluasi Kinerja Perangkat Daerah																							
	Penyusunan Dokumen Perencanaan Perangkat Daerah		60	Bulan	404.547.000	48	Bulan	323.637.600	12	Bulan	80.909.400	3	Bulan	30.888.400	3	Bulan	30.888.400	51	Bulan	354.526.000	85,00	%	87,64	
	Evaluasi Kinerja Perangkat Daerah		60	Bulan	199.672.500	48	Bulan	159.738.000	12	Bulan	39.934.500	3	Bulan	20.000.000	3	Bulan	20.000.000	51	Bulan	179.738.000	85,00	%	90,02	
	Administrasi Keuangan Perangkat Daerah																							
	Penyediaan Gaji dan Tunjangan ASN		60	Bulan	1.052.598.529.633	48	Bulan	769.303.398.803	12	Bulan	198.294.131.642	3	Bulan	29.717.956.217	3	Bulan	29.717.956.217	51	Bulan	799.021.355.020	85,00	%	75,91	
	Administrasi Barang Milik Daerah pada Perangkat Daerah																							
	Pengamanan Barang Milik Daerah SKPD		60	Bulan	2.094.365.000	48	Bulan	1.675.492.000	12	Bulan	418.873.000	3	Bulan	-	3	Bulan	-	51	Bulan	1.675.492.000	85,00	%	80,00	
	Administrasi Kepegawaian Perangkat Daerah																							
	Peningkatan Sarana dan Prasarana Disiplin Pegawai		60	Bulan	1.051.740.000	48	Bulan	841.392.000	12	Bulan	210.348.000	3	Bulan	3.268.000	3	Bulan	3.268.000	51	Bulan	844.660.000	85,00	%	80,31	
	Administrasi Umum Perangkat Daerah																							
	Penyediaan Komponen Instalasi Listrik/Penerangan Bangunan Kantor		60	Bulan	100.865.000	48	Bulan	80.692.000	12	Bulan	20.173.000	3	Bulan	-	3	Bulan	-	51	Bulan	80.692.000	85,00	%	80,00	
	Penyediaan Peralatan dan Perlengkapan Kantor		60	Bulan	999.455.000	48	Bulan	799.564.000	12	Bulan	199.891.000	3	Bulan	-	3	Bulan	-	51	Bulan	799.564.000	85,00	%	80,00	
	Penyediaan Barang Cetak dan Penggandaan		60	Bulan	156.249.600	48	Bulan	124.999.680	12	Bulan	31.249.920	3	Bulan	-	3	Bulan	-	51	Bulan	124.999.680	85,00	%	80,00	
	Fasilitasi Kunjungan Tamu		60	Bulan	250.000.000	48	Bulan	200.000.000	12	Bulan	50.000.000	3	Bulan	-	3	Bulan	-	51	Bulan	200.000.000	85,00	%	80,00	
	Penyelenggaraan Rapat Koordinasi dan Konsultasi SKPD		60	Bulan	2.192.700.000	48	Bulan	1.754.160.000	12	Bulan	438.540.000	3	Bulan	-	3	Bulan	-	51	Bulan	1.754.160.000	85,00	%	80,00	
	Dukungan Pelaksanaan Sistem Pemerintahan Berbasis Elektronik pada SKPD		60	Bulan	149.920.000	48	Bulan	119.936.000	12	Bulan	29.984.000	3	Bulan	-	3	Bulan	-	51	Bulan	119.936.000	85,00	%	80,00	
	Pengadaan Barang Milik Daerah Penunjang Urusan Pemerintah Daerah																							
	Pengadaan Sarana dan Prasarana Gedung Kantor atau Bangunan Lainnya		5	Paket	1.242.112.250		Paket	993.689.800	1	Paket	248.422.450									993.689.800	-		80,00	

No	Usuran/ Bidang Usuran Pemerintahan Daerah Dan Program/ Kegiatan (n-1)	Indikator Kinerja Program (outcome)/ Kegiatan (output)	Target RPJMD Kabupaten/kota pada Tahun 2022 (Akhir Periode RPJMD)			Realisasi Capaian Kinerja RPJMD Kabupaten/kota sampai dengan RKPD Kabupaten/kota Tahun Lalu (n-2)			Target Kinerja dan Anggaran RKPD Kabupaten/kota Tahun Berjalan (Tahun n-1) yang Dievaluasi			Realisasi Kinerja pada Triwulan			Realisasi Capaian Kinerja dan Anggaran RKPD Kabupaten/kota yang Dievaluasi			Realisasi Kinerja dan Anggaran RPJMD Kabupaten/kota s/d Tahun 2022 (Akhir Tahun Pelaksanaan RKPD tahun 2022)			Tingkat Capaian Kinerja dan Realisasi Anggaran RPJMD Kabupaten/kota s/d Tahun 2022 (%)			Perangkat Daerah Penanggung Jawab	
			K		Rp	K		Rp	K		Rp	I		K		Rp	K		Rp	K		Rp			
			Volume	Satuan		Volume	Satuan		Volume	Satuan		Volume	Satuan	Volume	Satuan		Volume	Satuan		Volume	Satuan		Volume		Satuan
			1	2	3	4			5			6			7			8			9 = 5 + 8				10 = 9 / 4 x 100%
	<b>Penyediaan Jasa Penunjang Usuran Pemerintahan Daerah</b>																								
	Penyediaan Jasa Surat Menyurat		60	Bulan	49.980.000	48	Bulan	39.984.000	12	Bulan	9.996.000	3	Bulan	-	3	Bulan	-	51	Bulan	39.984.000	85,00	%	80,00		
	Penyediaan Jasa Komunikasi, Sumber Daya Air dan Listrik		60	Bulan	1.250.336.600	48	Bulan	1.000.269.280	12	Bulan	250.067.320	3	Bulan	20.798.000	3	Bulan	20.798.000	51	Bulan	1.021.067.280	85,00	%	81,66		
	Penyediaan Jasa Pelayanan Umum Kantor		60	Bulan	7.404.600.000	48	Bulan	5.923.680.000	12	Bulan	1.480.920.000	3	Bulan	144.700.000	3	Bulan	144.700.000	51	Bulan	6.068.380.000	85,00	%	81,95		
	<b>Pemeliharaan Barang Milik Daerah Penunjang Usuran Pemerintahan Daerah</b>																								
	Penyediaan Jasa Pemeliharaan, Biaya Kendaraan Perorangan Dinas atau Kendaraan Dinas Jabatan		60	Bulan	130.772.500	48	Bulan	104.618.000	12	Bulan	26.154.500	3	Bulan	-	3	Bulan	-	51	Bulan	104.618.000	85,00	%	80,00		
	Penyediaan Jasa Pemeliharaan, Biaya Pemeliharaan dan Perizinan Alat Besar		60	Bulan	19.085.000	48	Bulan	15.268.000	12	Bulan	3.817.000	3	Bulan	-	3	Bulan	-	51	Bulan	15.268.000	85,00	%	80,00		
	Pemeliharaan Peralatan dan Mesin Lainnya		60	Bulan	100.000.000	48	Bulan	80.000.000	12	Bulan	20.000.000	3	Bulan	-	3	Bulan	-	51	Bulan	80.000.000	85,00	%	80,00		
	Pemeliharaan/Rehabilitasi Sarana dan Prasarana Pendukung Gedung Kantor atau Bangunan Lainnya		60	Bulan	216.487.500	48	Bulan	173.190.000	12	Bulan	43.297.500	3	Bulan	-	3	Bulan	-	51	Bulan	173.190.000	85,00	%	80,00		
	<b>PROGRAM PENGELOLAAN PENDIDIKAN</b>																								
	<b>Pengelolaan Pendidikan Sekolah Dasar</b>																								
	Penambahan Ruang Kelas Baru		5	Paket	7.500.000.000	4	Paket	6.000.000.000	1	Paket	1.500.000.000									6.000.000.000	-		80,00		
	Pembangunan Ruang Guru/Kepala Sekolah/TU		20	Ruang	4.458.720.000	16	Ruang	3.566.976.000	4	Ruang	891.744.000									3.566.976.000	-		80,00		
	Pembangunan Perpustakaan Sekolah		20	Ruang	4.400.000.000	16	Ruang	3.520.000.000	4	Ruang	880.000.000									3.520.000.000	-		80,00		
	Pembangunan Sarana, Prasarana dan Utilitas Sekolah		110	Ruang/Unit	20.570.215.000	88	Ruang/Unit	16.456.172.000	22	Ruang/Unit	4.114.043.000									16.456.172.000	-		80,00		
	Rehabilitasi Sedang/Berat Ruang Kelas		75	Ruang	11.020.020.000	60	Ruang	8.816.016.000	15	Ruang	2.204.004.000									8.816.016.000	-		80,00		
	Rehabilitasi Sedang/Berat Ruang Guru/Kepala Sekolah/TU		45	Ruang	3.488.305.000	36	Ruang	2.790.644.000	9	Ruang	697.661.000									2.790.644.000	-		80,00		
	Rehabilitasi Sedang/Berat Perpustakaan Sekolah		10	Ruang	1.276.730.000	8	Ruang	1.021.384.000	2	Ruang	255.346.000									1.021.384.000	-		80,00		
	Pengadaan Perlengkapan Sekolah		5	Paket	32.475.000.000	4	Paket	25.980.000.000	1	Paket	6.495.000.000									25.980.000.000	-		80,00		
	Penyediaan Biaya Personil Peserta Didik Sekolah Dasar		2500	Siswa	1.088.499.700	2000	Siswa	870.799.760	500	Siswa	217.699.940									870.799.760	-		80,00		
	Penyusunan dan Tindak Lanjut Evaluasi Satuan Pendidikan Dasar		60	Bulan	2.701.904.800	48	Bulan	2.161.523.840	12	Bulan	540.380.960	3	Bulan	-	3	Bulan	-	51	Bulan	2.161.523.840	85,00	%	80,00		
	Pembinaan Minat, Bakat dan Kreativitas Siswa		20	Kegiatan	249.998.200	16	Kegiatan	199.998.560	4	Kegiatan	49.999.640									199.998.560	-		80,00		
	Penyediaan Pendidik dan Tenaga Kependidikan bagi Satuan Pendidikan Sekolah Dasar		3150	Guru	11.461.448.500	2520	Guru	9.169.158.800	630	Guru	2.292.289.700									9.169.158.800	-		80,00		

No	Urusan/ Bidang Urusan Pemerintahan Daerah Dan Program/ Kegiatan (n-1)	Indikator Kinerja Program (outcome)/ Kegiatan (output)	Target RPJMD Kabupaten/kota pada Tahun 2022 (Akhir Periode RPJMD)			Realisasi Capaian Kinerja RPJMD Kabupaten/kota sampai dengan RKPD Kabupaten/kota Tahun Lalu (n-2)			Target Kinerja dan Anggaran RKPD Kabupaten/kota Tahun Berjalan (Tahun n-1) yang Dievaluasi			Realisasi Kinerja pada Triwulan			Realisasi Capaian Kinerja dan Anggaran RKPD Kabupaten/kota yang Dievaluasi			Realisasi Kinerja dan Anggaran RPJMD Kabupaten/kota s/d Tahun 2022 (Akhir Tahun Pelaksanaan RKPD tahun 2022)			Tingkat Capaian Kinerja dan Realisasi Anggaran RPJMD Kabupaten/kota s/d Tahun 2022 (%)			Perangkat Daerah Penanggung Jawab
			K		Rp	K		Rp	K		Rp	K		Rp	K		Rp	K		Rp	K		Rp	
			Volume	Satuan		Volume	Satuan		Volume	Satuan		Volume	Satuan		Volume	Satuan		Volume	Satuan		Volume	Satuan		
			1	2	3	4			5			6			7			8			9 = 5 + 8			
	Pengembangan Karir Pendidik dan Tenaga Kependidikan pada Satuan Pendidikan Sekolah Dasar		6590	Orang	1.611.392.250	5272	Orang	1.289.113.800	1318	Orang	322.278.450				-					1.289.113.800	-		80,00	
	Pengelolaan Dana BOS Sekolah Dasar		810	Sekolah	66.794.070.000	648	Sekolah	53.435.256.000	162	Sekolah	13.358.814.000				-					53.435.256.000	-		80,00	
	Peningkatan Kapasitas Pengelolaan Dana BOS Sekolah Dasar		60	Bulan	249.999.800	48	Bulan	199.999.840	12	Bulan	49.999.960	3	Bulan	-	3	Bulan	-	51	Bulan	199.999.840	85,00	%	80,00	
	<b>Pengelolaan Pendidikan Sekolah Menengah Pertama</b>																							
	Rehabilitasi Sedang/Berat Ruang Kelas Sekolah		50	Ruang	9.500.000.000	40	Ruang	7.600.000.000	10	Ruang	1.900.000.000				-					7.600.000.000	-		80,00	
	Rehabilitasi Sedang/Berat Ruang Guru Sekolah		5	Paket	1.500.000.000	4	Paket	1.200.000.000	1	Paket	300.000.000				-					1.200.000.000	-		80,00	
	Rehabilitasi Sedang/Berat Perpustakaan Sekolah		5	Paket	1.600.000.000	4	Paket	1.280.000.000	1	Paket	320.000.000				-					1.280.000.000	-		80,00	
	Rehabilitasi Sedang/Berat Laboratorium		5	Paket	1.750.000.000	4	Paket	1.400.000.000	1	Paket	350.000.000				-					1.400.000.000	-		80,00	
	Rehabilitasi Sedang/Berat Sarana, Prasarana dan Utilitas Sekolah		120	Unit/Ruang	49.194.880.000	96	Unit/Ruang	39.355.904.000	24	Unit/Ruang	9.838.976.000				-					39.355.904.000	-		80,00	
	Penyediaan Biaya Personil Peserta Didik Sekolah Menengah Pertama		60	Bulan	1.615.475.000	48	Bulan	1.292.380.000	12	Bulan	323.095.000	3	Bulan	16.404.940	3	Bulan	16.404.940	51	Bulan	1.308.784.940	85,00	%	81,02	
	Pengadaan Alat Praktikum dan Peraga Siswa		40	Paket	1.026.200.000	32	Paket	820.960.000	8	Paket	205.240.000				-					820.960.000	-		80,00	
	Penyelenggaraan Proses Belajar dan Ujian bagi Peserta Didik		60	Bulan	249.985.000	48	Bulan	199.988.000	12	Bulan	49.997.000	3	Bulan	-	3	Bulan	-	51	Bulan	199.988.000	85,00	%	80,00	
	Pembinaan Minat, Bakat dan Kreativitas Siswa		0	Orang	824.525.000	0	Orang	659.620.000	0	Orang	164.905.000				-					659.620.000	#DIV/0!		80,00	
	Penyediaan Pendidik dan Tenaga Kependidikan bagi Satuan Pendidikan Sekolah Menengah Pertama		1955	Orang	7.041.270.000	1564	Orang	5.633.016.000	391	Orang	1.408.254.000				-					5.633.016.000	-		80,00	
	Pengembangan Karir Pendidik dan Tenaga Kependidikan pada Satuan Pendidikan Sekolah Menengah Pertama		25	Kegiatan	482.488.900	20	Kegiatan	385.991.120	5	Kegiatan	96.497.780				-					385.991.120	-		80,00	
	Pembinaan Kelembagaan dan Manajemen Sekolah		60	Bulan	1.345.057.000	48	Bulan	1.076.045.600	12	Bulan	269.011.400	3	Bulan	63.636.000	3	Bulan	63.636.000	51	Bulan	1.139.681.600	85,00	%	84,73	
	Pengelolaan Dana BOS Sekolah Menengah Pertama		310	Sekolah	32.029.830.000	248	Sekolah	25.623.864.000	62	Sekolah	6.405.966.000				-					25.623.864.000	-		80,00	
	Peningkatan Kapasitas Pengelolaan Dana BOS Sekolah Menengah Pertama		60	Bulan	424.955.000	48	Bulan	339.964.000	12	Bulan	84.991.000	3	Bulan	-	3	Bulan	-	51	Bulan	339.964.000	85,00	%	80,00	
	<b>Pengelolaan Pendidikan Anak Usia Dini (PAUD)</b>																							
	Rehabilitasi Sedang/Berat Gedung/Ruang Kelas/Ruang Guru PAUD		35	Ruang	2.751.565.000	28	Ruang	2.201.252.000	7	Ruang	550.313.000				-					2.201.252.000	-		80,00	
	Rehabilitasi Sedang/Berat Pembangunan Sarana, Prasarana dan Utilitas PAUD		90	Ruang	11.281.905.000	72	Ruang	9.025.524.000	18	Ruang	2.256.381.000				-					9.025.524.000	-		80,00	
	Pengadaan Alat Praktikum dan Peraga Siswa PAUD		75	Paket	2.163.265.000	60	Paket	1.730.612.000	15	Paket	432.653.000				-					1.730.612.000	-		80,00	

No	Urusan/ Bidang Urusan Pemerintahan Daerah Dan Program/ Kegiatan (n-1)	Indikator Kinerja Program (outcome)/ Kegiatan (output)	Target RPJMD Kabupaten/kota pada Tahun 2022 (Akhir Periode RPJMD)			Realisasi Capaian Kinerja RPJMD Kabupaten/kota sampai dengan RKPD Kabupaten/kota Tahun Lalu (n-2)			Target Kinerja dan Anggaran RKPD Kabupaten/kota Tahun Berjalan (Tahun n-1) yang Dievaluasi			Realisasi Kinerja pada Triwulan I			Realisasi Capaian Kinerja dan Anggaran RKPD Kabupaten/kota yang Dievaluasi			Realisasi Kinerja dan Anggaran RPJMD Kabupaten/kota s/d Tahun 2022 (Akhir Tahun Pelaksanaan RKPD tahun 2022)			Tingkat Capaian Kinerja dan Realisasi Anggaran RPJMD Kabupaten/kota s/d Tahun 2022 (%)			Perangkat Daerah Penanggung Jawab
			K		Rp	K		Rp	K		Rp	K		Rp	K		Rp	K		Rp	K		Rp	
			Volume	Satuan		Volume	Satuan		Volume	Satuan		Volume	Satuan		Volume	Satuan		Volume	Satuan		Volume	Satuan		
1	2	3	4			5			6			7			8			9 = 5 + 8			10 = 9 / 4 x100%			11
	Penyelenggaraan Proses Belajar PAUD		5	Kegiatan	74.950.000	4	Kegiatan	59.960.000	1	Kegiatan	14.990.000			-			-			59.960.000	-		80,00	
	Penyediaan Pendidik dan Tenaga Kependidikan bagi Satuan PAUD		3030	Orang	10.916.000.000	2424	Orang	8.732.800.000	606	Orang	2.183.200.000			1.600.000			1.600.000			8.734.400.000	-		80,01	
	Pengembangan Karir Pendidik dan Tenaga Kependidikan pada Satuan Pendidikan PAUD		15	Kegiatan	585.250.000	12	Kegiatan	468.200.000	3	Kegiatan	117.050.000			3.275.000			3.275.000			471.475.000	-		80,56	
	Pembinaan Kelembagaan dan Manajemen PAUD		0	0	857.695.000	0	0	686.156.000	0	0	171.539.000			19.148.000			19.148.000			705.304.000	#DIV/0!		82,23	
	Pengelolaan Dana BOP PAUD		60	Bulan	10.361.400.000	48	Bulan	8.289.120.000	12	Bulan	2.072.280.000	3	Bulan	-	3	Bulan	-	51	Bulan	8.289.120.000	85,00	%	80,00	
	<b>Pengelolaan Pendidikan Nonformal/Kesetaraan</b>																							
	Penyusunan dan Tindak Lanjut Evaluasi Satuan Pendidikan di Pendidikan Nonformal/Kesetaraan		20	Lembaga	150.000.000	16	Lembaga	120.000.000	4	Lembaga	30.000.000			-			-			120.000.000	-		80,00	
	Pembinaan Kelembagaan dan Manajemen Sekolah Nonformal/Kesetaraan		60	Bulan	195.000.000	48	Bulan	156.000.000	12	Bulan	39.000.000	3	Bulan	-	3	Bulan	-	51	Bulan	156.000.000	85,00	%	80,00	
	Pengelolaan Dana BOP Sekolah Nonformal/Kesetaraan		60	Bulan	5.969.850.000	48	Bulan	4.775.880.000	12	Bulan	1.193.970.000	3	Bulan	-	3	Bulan	-	51	Bulan	4.775.880.000	85,00	%	80,00	
	<b>PROGRAM PENGEMBANGAN KURIKULUM</b>																							
	<b>Penetapan Kurikulum Muatan Lokal Pendidikan Anak Usia Dini dan Pendidikan Nonformal</b>																							
	Penyusunan Kompetensi Dasar Muatan Lokal Pendidikan Anak Usia Dini dan Pendidikan Nonformal		60	Bulan	125.000.000	48	Bulan	100.000.000	12	Bulan	25.000.000	3	Bulan	-	3	Bulan	-	51	Bulan	100.000.000	85,00	%	80,00	
	<b>PROGRAM PENGENDALIAN PERIZINAN PENDIDIKAN</b>																							
	<b>Penerbitan Izin PAUD dan Pendidikan Nonformal yang Diselenggarakan oleh Masyarakat</b>																							
	Pembinaan PAUD dan Pendidikan Nonformal yang Diselenggarakan oleh Masyarakat		60	Bulan	299.649.500	48	Bulan	239.719.600	12	Bulan	59.929.900	3	Bulan	-	3	Bulan	-	51	Bulan	239.719.600	85,00	%	80,00	
	<b>URUSAN PEMERINTAHAN BIDANG KESEHATAN</b>																							<b>DINAS KESEHATAN</b>
	<b>PROGRAM PENUNJANG URUSAN PEMERINTAHAN DAERAH KABUPATEN/ KOTA</b>																							
	<b>Perencanaan, Penganggaran, dan Evaluasi Kinerja Perangkat Daerah</b>																							
	Penyusunan Dokumen Perencanaan Perangkat Daerah	Jumlah Dokumen Perencanaan Perangkat Daerah	5	Dokumen	358.210.330	4	Dokumen	261.396.258	1	Dokumen	179.105.165	0	Dokumen	48.677.000	0	Dokumen	48.677.000	4	Dokumen	310.073.258	80,00	Dokumen	86,56	

No	Usuran/ Bidang Usuran Pemerintahan Daerah Dan Program/ Kegiatan (n-1)	Indikator Kinerja Program (outcome)/ Kegiatan (output)	Target RPJMD Kabupaten/kota pada Tahun 2022 (Akhir Periode RPJMD)			Realisasi Capaian Kinerja RPJMD Kabupaten/kota sampai dengan RKPD Kabupaten/kota Tahun Lalu (n-2)			Target Kinerja dan Anggaran RKPD Kabupaten/kota Tahun Berjalan (Tahun n-1) yang Dievaluasi			Realisasi Kinerja pada Triwulan			Realisasi Capaian Kinerja dan Anggaran RKPD Kabupaten/kota yang Dievaluasi			Realisasi Kinerja dan Anggaran RPJMD Kabupaten/kota s/d Tahun 2022 (Akhir Tahun Pelaksanaan RKPD tahun 2022)			Tingkat Capaian Kinerja dan Realisasi Anggaran RPJMD Kabupaten/kota s/d Tahun 2022 (%)			Perangkat Daerah Penanggung Jawab
			K		Rp	K		Rp	K		Rp	I		K		Rp	K		Rp	K		Rp		
			Volume	Satuan		Volume	Satuan		Volume	Satuan		Volume	Satuan	Volume	Satuan		Volume	Satuan		Volume	Satuan		Volume	
			1	2	3	4			5			6			7			8			9 = 5 + 8			
	Koordinasi dan Penyusunan Laporan Capaian Kinerja dan Ikhtisar Realisasi Kinerja SKPD	Jumlah Laporan Capaian Kinerja dan Ikhtisar Realisasi Kinerja SKPD dan Laporan Hasil Koordinasi Penyusunan Laporan Capaian Kinerja dan Ikhtisar Realisasi Kinerja SKPD	15	Laporan	179.964.000	12	Laporan	132.460.000	3	Laporan	89.982.000	0	Laporan		0	Laporan	-	12	Laporan	132.460.000	80,00	Laporan	73,60	
	Evaluasi Kinerja Perangkat Daerah	Jumlah Laporan Evaluasi Kinerja Perangkat Daerah	5	Laporan	130.000.000	4	Laporan	133.544.694	1	Laporan	65.000.000	0	Laporan		0	Laporan	-	4	Laporan	133.544.694	80,00	Laporan	102,73	
	<b>Administrasi Keuangan Perangkat Daerah</b>		0		-			0																
	Penyediaan Gaji dan Tunjangan ASN	Jumlah Orang yang Menerima Gaji dan Tunjangan ASN	3315	Orang/Bulan	133.039.483.108	2652	Orang/Bulan	105.324.928.468	663	Orang/Bulan	66.519.741.554	663	Orang/Bulan	7.592.586.150	663	Orang/Bulan	7.592.586.150	3315	Orang/Bulan	112.917.514.618	100,00	Orang/Bulan	84,88	
	Penyediaan Administrasi Pelaksanaan Tugas ASN	Jumlah Dokumen Administrasi Pelaksanaan Tugas ASN	5	Dokumen	20.781.120.000	4	Dokumen	20.129.897.418	1	Dokumen	10.390.560.000	0	Dokumen	1.642.080.000	0	Dokumen	1.642.080.000	4	Dokumen	21.771.977.418	80,00	Dokumen	104,77	
	Pelaksanaan Penatausahaan dan Pengujian/Verifikasi Keuangan SKPD	Jumlah Dokumen Penatausahaan dan Pengujian/Verifikasi Keuangan SKPD	5	Dokumen	99.748.000	4	Dokumen	93.919.100	1	Dokumen	49.874.000	0	Dokumen		0	Dokumen	-	4	Dokumen	93.919.100	80,00	Dokumen	94,16	
	Koordinasi dan Pelaksanaan Akuntansi SKPD	Jumlah Dokumen Koordinasi dan Pelaksanaan Akuntansi SKPD	5	Dokumen	59.983.000	4	Dokumen	496.868.000	1	Dokumen	29.991.500	0	Dokumen		0	Dokumen	-	4	Dokumen	496.868.000	80,00	Dokumen	828,35	
	Pengelolaan dan Penyajian Bahan Tanggapan Pemeriksaan	Jumlah Dokumen Bahan Tanggapan Pemeriksaan dan Tindak Lanjut Pemeriksaan	5	Dokumen	105.398.000	4	Dokumen	70.778.698	1	Dokumen	52.699.000	0	Dokumen		0	Dokumen	-	4	Dokumen	70.778.698	80,00	Dokumen	67,15	
	<b>Administrasi Barang Milik Daerah pada Perangkat Daerah</b>		0		-			0																
	Pembinaan, Pengawasan, dan Pengendalian Barang Milik Daerah pada SKPD	Jumlah Laporan Hasil Pembinaan, Pembinaan, Pengawasan, dan Pengendalian Barang Milik Daerah pada SKPD	5	Laporan	149.999.840	4	Laporan	169.828.000	1	Laporan	74.999.920	0	Laporan		0	Laporan	-	4	Laporan	169.828.000	80,00	Laporan	113,22	
	<b>Administrasi Kepegawaian Perangkat Daerah</b>		0		-			0																
	Pendataan dan Pengolahan Administrasi Kepegawaian	Jumlah Dokumen Pendataan dan Pengolahan Administrasi Kepegawaian	5	Dokumen	89.966.000	4	Dokumen	103.712.000	1	Dokumen	44.983.000	0	Dokumen	23.799.200	0	Dokumen	23.799.200	4	Dokumen	127.511.200	80,00	Dokumen	141,73	
	Pendidikan dan Pelatihan Pegawai Berdasarkan Tugas dan Fungsi	Jumlah Pegawai Berdasarkan Tugas dan Fungsi yang Mengikuti Pendidikan dan Pelatihan	20	Orang	50.640.000	16	Orang	48.000.000	4	Orang	25.320.000	0	Orang		0	Orang	-	16	Orang	48.000.000	80,00	Orang	94,79	
	<b>Administrasi Umum Perangkat Daerah</b>		0		-			0																
	Penyediaan Komponen Instalasi Listrik/Penerangan Bangunan Kantor	Jumlah Paket Komponen Instalasi Listrik/Penerangan Bangunan Kantor yang Disediakan	5	Paket	13.912.800	4	Paket	13.910.400	1	Paket	6.956.400	0	Paket		0	Paket	-	4	Paket	13.910.400	80,00	Paket	99,98	
	Penyediaan Peralatan dan Perlengkapan Kantor	Jumlah Paket Peralatan dan Perlengkapan Kantor yang Disediakan	5	Paket	139.936.800	4	Paket	60.000.000	1	Paket	69.968.400	0	Paket	49.448.100	0	Paket	49.448.100	4	Paket	109.448.100	80,00	Paket	78,21	



No	Urusan/ Bidang Urusan Pemerintahan Daerah Dan Program/ Kegiatan (n-1)	Indikator Kinerja Program (outcome)/ Kegiatan (output)	Target RPJMD Kabupaten/kota pada Tahun 2022 (Akhir Periode RPJMD)			Realisasi Capaian Kinerja RPJMD Kabupaten/kota sampai dengan RKPD Kabupaten/kota Tahun Lalu (n-2)			Target Kinerja dan Anggaran RKPD Kabupaten/kota Tahun Berjalan (Tahun n-1) yang Dievaluasi			Realisasi Kinerja pada Triwulan			Realisasi Capaian Kinerja dan Anggaran RKPD Kabupaten/kota yang Dievaluasi			Realisasi Kinerja dan Anggaran RPJMD Kabupaten/kota s/d Tahun 2022 (Akhir Tahun Pelaksanaan RKPD tahun 2022)			Tingkat Capaian Kinerja dan Realisasi Anggaran RPJMD Kabupaten/kota s/d Tahun 2022 (%)			Perangkat Daerah Penanggung Jawab
			K		Rp	K		Rp	K		Rp	I		K		Rp	K		Rp	K		Rp		
			Volume	Satuan		Volume	Satuan		Volume	Satuan		Volume	Satuan	Volume	Satuan		Volume	Satuan		Volume	Satuan		Volume	
			1	2	3	4			5			6			7			8			9 = 5 + 8			
	Pembangunan Rumah Sakit beserta Sarana dan Prasarana Pendukungnya	Jumlah rumah sakit yang Ditingkatkan Sarana, Prasarana, Alat Kesehatan dan SDM agar Setiap Standar Jenis Pelayanan Rumah Sakit berdasarkan Kelas Rumah Sakit yang	5	Unit	6.119.232.000	4	Unit	29.445.811.812	1	Unit	6.059.616.000	0	Unit	-	4	Unit	29.445.811.812	80,00	Unit	481,20				
	Pembangunan Puskesmas	Jumlah Puskesmas yang Ditingkatkan Sarana, Prasarana, Alat Kesehatan dan SDM agar Sesuai Standar	25	Unit	13.558.102.101	20	Unit	20.074.819.588	5	Unit	10.786.957.000	0	Unit	-	20	Unit	20.074.819.588	80,00	Unit	148,07				
	Pembangunan Rumah Dinas Tenaga Kesehatan yang Dibangun	Jumlah Rumah Dinas Tenaga Kesehatan yang Dibangun	5	Unit	935.999.500	4	Unit	77.520.000	1	Unit	467.999.750	0	Unit	-	4	Unit	77.520.000	80,00	Unit	8,28				
	Pengembangan Rumah Sakit	Jumlah Tenaga PPDS yang disediakan	20	Orang	7.459.997.620	16	Orang	88.209.000	4	Orang	3.729.998.810	0	Orang	-	16	Orang	88.209.000	80,00	Orang	1,18				
	Pengadaan Sarana Fasilitas Pelayanan Kesehatan	Jumlah Sarana Fasilitas Pelayanan Kesehatan yang Disediakan	5	Unit	7.606.000.000	4	Unit	568.472.000	1	Unit	3.803.000.000	0	Unit	-	4	Unit	568.472.000	80,00	Unit	7,47				
	Pengadaan Prasarana dan Pendukung Fasilitas Pelayanan Kesehatan	Jumlah Prasarana Fasilitas Pelayanan Kesehatan yang Disediakan	5	Unit	2.292.960.000	4	Unit	64.049.856	1	Unit	1.146.480.000	0	Unit	-	4	Unit	64.049.856	80,00	Unit	2,79				
	Pengadaan Alat Kesehatan /Alat Penunjang Medik Fasilitas Pelayanan Kesehatan	Jumlah Alat Kesehatan/Alat Penunjang Medik Fasilitas Pelayanan Kesehatan yang Disediakan	30	Unit	1.716.502.000	24	Unit	2.000.000.000	6	Unit	858.251.000	0	Unit	-	24	Unit	2.000.000.000	80,00	Unit	116,52				
	Pengadaan Obat, Vaksin	Jumlah Obat, BMHP dan Vaksin yang Disediakan	5	Paket	6.123.872.000	4	Paket	4.729.217.456	1	Paket	3.061.936.000	0	Paket	-	4	Paket	4.729.217.456	80,00	Paket	77,23				
	<b>Penyediaan Layanan Kesehatan untuk UKM dan UKP Rujukan Tingkat Daerah Kabupaten/ Kota</b>		0				0																	
	Pengelolaan Pelayanan Kesehatan Ibu Hamil	Jumlah Ibu Hamil yang Mendapatkan Pelayanan Kesehatan Sesuai Standar	11955	Orang	129.986.400	9564	Orang	1.440.974.500	2391	Orang	64.993.200	0	Orang	-	9564	Orang	1.440.974.500	80,00	Orang	1108,56				
	Pengelolaan Pelayanan Kesehatan Ibu Bersalin	Jumlah Ibu Bersalin yang Mendapatkan Pelayanan Kesehatan Sesuai Standar	11415	Orang	517.490.000	9132	Orang	2.571.952.850	2283	Orang	258.745.000	0	Orang	-	9132	Orang	2.571.952.850	80,00	Orang	497,01				
	Pengelolaan Pelayanan Kesehatan Balita	Jumlah Balita yang Mendapatkan Pelayanan Kesehatan Sesuai Standar	55670	Orang	134.815.200	44536	Orang	90.486.000	11134	Orang	67.407.600	0	Orang	15.833.900	44536	Orang	106.319.900	80,00	Orang	78,86				
	Pengelolaan Pelayanan Kesehatan pada Usia Pendidikan Dasar	Jumlah Anak Usia Pendidikan Dasar yang Mendapatkan Pelayanan Kesehatan Sesuai Standar	13260	Orang	79.916.000	10608	Orang	197.400.000	2652	Orang	39.958.000	0	Orang	-	10608	Orang	197.400.000	80,00	Orang	247,01				



No	Urusan/ Bidang Urusan Pemerintahan Daerah Dan Program/ Kegiatan (n-1)	Indikator Kinerja Program (outcome)/ Kegiatan (output)	Target RPJMD Kabupaten/kota pada Tahun 2022 (Akhir Periode RPJMD)			Realisasi Capaian Kinerja RPJMD Kabupaten/kota sampai dengan RKPD Kabupaten/kota Tahun Lalu (n-2)			Target Kinerja dan Anggaran RKPD Kabupaten/kota Tahun Berjalan (Tahun n-1) yang Dievaluasi			Realisasi Kinerja pada Triwulan I			Realisasi Capaian Kinerja dan Anggaran RKPD Kabupaten/kota yang Dievaluasi			Realisasi Kinerja dan Anggaran RPJMD Kabupaten/kota s/d Tahun 2022 (Akhir Tahun Pelaksanaan RKPD tahun 2022)			Tingkat Capaian Kinerja dan Realisasi Anggaran RPJMD Kabupaten/kota s/d Tahun 2022 (%)			Perangkat Daerah Penanggung Jawab
			K		Rp	K		Rp	K		Rp	K		Rp	K		Rp	K		Rp	K		Rp	
			Volume	Satuan		Volume	Satuan		Volume	Satuan		Volume	Satuan		Volume	Satuan		Volume	Satuan		Volume	Satuan		
			1	2	3	4			5			6			7			8			9 = 5 + 8			
	Pengelolaan Pelayanan Kesehatan pada Usia Produktif	Jumlah Penduduk Usia Produktif yang Mendapatkan Pelayanan Kesehatan Sesuai Standar	63200	Orang	50.000.000	50560	Orang	46.452.000	12640	Orang	25.000.000	0	Orang	20.830.000	0	Orang	20.830.000	50560	Orang	67.282.000	80,00	Orang	134,56	
	Pengelolaan Pelayanan Kesehatan Orang Terduga Tuberkulosis	Jumlah orang dengan Tuberkulosis yang mendapatkan pelayanan kesehatan sesuai standar	2285	Orang	39.921.480	1828	Orang	266.120.000	457	Orang	19.960.740	0	Orang	12.730.000	0	Orang	12.730.000	1828	Orang	278.850.000	80,00	Orang	698,50	
	Pengelolaan Pelayanan Kesehatan Orang dengan Risiko Terinfeksi HIV	Jumlah Orang Terduga Menderita HIV yang Mendapatkan Pelayanan Sesuai Standar	16630	Orang	130.346.880	13304	Orang	92.343.078	3326	Orang	65.173.440	0	Orang	-	0	Orang	-	13304	Orang	92.343.078	80,00	Orang	70,84	
	Pengelolaan Pelayanan Kesehatan bagi Penduduk Terdampak Krisis Kesehatan Akibat Bencana dan/atau Berpotensi Bencana	Jumlah Dokumen Hasil Pengelolaan Pelayanan Kesehatan bagi Penduduk Terdampak Krisis Kesehatan Akibat Bencana dan/atau Berpotensi Bencana Sesuai Standar	5	Dokumen	167.757.980	4	Dokumen	3.312.707.944	1	Dokumen	83.878.990	0	Dokumen	4.128.340	0	Dokumen	4.128.340	4	Dokumen	3.316.836.284	80,00	Dokumen	1977,16	
	Pengelolaan Pelayanan Kesehatan Gizi Masyarakat	Jumlah Dokumen Hasil Pengelolaan Pelayanan Kesehatan Gizi Masyarakat	5	Dokumen	5.172.848.810	4	Dokumen	4.473.641.864	1	Dokumen	2.586.424.405	0	Dokumen	48.644.000	0	Dokumen	48.644.000	4	Dokumen	4.522.285.864	80,00	Dokumen	87,42	
	Pengelolaan Pelayanan Kesehatan Lingkungan	Jumlah Dokumen Hasil Pengelolaan Pelayanan Kesehatan Lingkungan	5	Dokumen	570.000.000	4	Dokumen	1.173.131.000	1	Dokumen	285.000.000	0	Dokumen	39.923.000	0	Dokumen	39.923.000	4	Dokumen	1.213.054.000	80,00	Dokumen	212,82	
	Pengelolaan Pelayanan Promosi Kesehatan	Jumlah Dokumen Hasil Pengelolaan Pelayanan Promosi Kesehatan	5	Dokumen	90.000.000	4	Dokumen	1.108.011.800	1	Dokumen	45.000.000	0	Dokumen	19.670.000	0	Dokumen	19.670.000	4	Dokumen	1.127.681.800	80,00	Dokumen	1252,98	
	Pengelolaan Surveilans Kesehatan	Jumlah Dokumen Hasil Pengelolaan Surveilans Kesehatan	5	Dokumen	80.088.000	4	Dokumen	155.423.188	1	Dokumen	40.044.000	0	Dokumen	9.834.000	0	Dokumen	9.834.000	4	Dokumen	165.257.188	80,00	Dokumen	206,34	
	Pengelolaan Pelayanan Kesehatan Jiwa dan NAPZA	Jumlah Penyalahguna NAPZA yang Mendapatkan Pelayanan Kesehatan	25	Orang	89.999.200	20	Orang	75.370.050	5	Orang	44.999.600	0	Orang	-	0	Orang	-	20	Orang	75.370.050	80,00	Orang	83,75	
	Pengelolaan Upaya Kesehatan Khusus	Jumlah Dokumen Hasil Pengelolaan Pelayanan Kesehatan Khusus	5	Dokumen	70.000.000	4	Dokumen	69.912.800	1	Dokumen	35.000.000	0	Dokumen	9.299.845	0	Dokumen	9.299.845	4	Dokumen	79.212.645	80,00	Dokumen	113,16	
	Pengelolaan Upaya Pengurangan Risiko Krisis Kesehatan dan Pasca Krisis Kesehatan	Jumlah Dokumen Pengurangan Risiko Krisis Kesehatan dan Pasca Krisis Kesehatan	5	Dokumen	8.828.618.000	4	Dokumen	1.707.474.318	1	Dokumen	4.414.309.000	0	Dokumen	-	0	Dokumen	-	4	Dokumen	1.707.474.318	80,00	Dokumen	19,34	
	Pelayanan Kesehatan Penyakit Menular dan Tidak Menular	Jumlah Dokumen Hasil Pelayanan Kesehatan Penyakit Menular dan Tidak Menular	5	Dokumen	355.321.900	4	Dokumen	3.410.023.046	1	Dokumen	177.660.950	0	Dokumen	-	0	Dokumen	-	4	Dokumen	3.410.023.046	80,00	Dokumen	959,70	
	Pengelolaan Jaminan Kesehatan Masyarakat	Jumlah Dokumen Hasil Pengelolaan Jaminan Kesehatan Masyarakat	5	Dokumen	10.039.830.000	4	Dokumen	20.915.753.400	1	Dokumen	5.019.915.000	0	Dokumen	1.529.696.600	0	Dokumen	1.529.696.600	4	Dokumen	22.445.450.000	80,00	Dokumen	223,56	



No	Urusan/ Bidang Urusan Pemerintahan Daerah Dan Program/ Kegiatan (n-1)	Indikator Kinerja Program (outcome)/ Kegiatan (output)	Target RPJMD Kabupaten/kota pada Tahun 2022 (Akhir Periode RPJMD)			Realisasi Capaian Kinerja RPJMD Kabupaten/kota sampai dengan RKPD Kabupaten/kota Tahun Lalu (n-2)			Target Kinerja dan Anggaran RKPD Kabupaten/kota Tahun Berjalan (Tahun n-1) yang Dievaluasi			Realisasi Kinerja pada Triwulan			Realisasi Capaian Kinerja dan Anggaran RKPD Kabupaten/kota yang Dievaluasi			Realisasi Kinerja dan Anggaran RPJMD Kabupaten/kota s/d Tahun 2022 (Akhir Tahun Pelaksanaan RKPD tahun 2022)			Tingkat Capaian Kinerja dan Realisasi Anggaran RPJMD Kabupaten/kota s/d Tahun 2022 (%)			Perangkat Daerah Penanggung Jawab
			K		Rp	K		Rp	K		Rp	K		Rp	K		Rp	K		Rp	K		Rp	
			Volume	Satuan		Volume	Satuan		Volume	Satuan		Volume	Satuan		Volume	Satuan		Volume	Satuan		Volume	Satuan		
			1	2	3	4			5			6			7			8			9 = 5 + 8			
	Pengendalian dan Pengawasan serta Tindak Lanjut Pengawasan Perizinan Apotek, Toko Obat, Toko Alat Kesehatan, dan Optik, Usaha Mikro Obat Tradisional (UMOT)	Jumlah Dokumen Hasil Pengendalian dan Pengawasan serta Tindak Lanjut Pengawasan Perizinan Apotek, Toko Obat, Toko Alat Kesehatan	5	Dokumen	39.999.520	4	Dokumen	57.144.000	1	Dokumen	19.999.760	0	Dokumen	0	Dokumen	-	4	Dokumen	57.144.000	80,00	Dokumen	142,86		
	Penerbitan Sertifikat Produksi Pangan Industri Rumah Tangga dan Nomor P-IRT sebagai Izin Produksi, untuk Produk Makanan Minuman Tertentu yang dapat Diproduksi oleh Industri Rumah Tangga		0		-			0																
	Pengendalian dan Pengawasan serta Tindak Lanjut Pengawasan Sertifikat Produksi Pangan Industri Rumah Tangga dan Nomor P-IRT sebagai Izin Produksi, untuk Produk Makanan Minuman Tertentu yang dapat Diproduksi oleh Industri Rumah Tangga	Jumlah Dokumen Hasil Pengendalian dan Pengawasan serta Tindak Lanjut Pengawasan Sertifikat Produksi Pangan Industri Rumah Tangga dan Nomor P-IRT sebagai Izin Produksi, untuk Produk Makanan Minuman Tertentu yang Dapat Diproduksi oleh Industri Rumah Tangga	5	Dokumen	375.969.720	4	Dokumen	246.134.000	1	Dokumen	187.984.860	0	Dokumen	0	Dokumen	-	4	Dokumen	246.134.000	80,00	Dokumen	65,47		
	Pemeriksaan dan Tindak Lanjut Hasil Pemeriksaan Post Market pada Produksi dan Produk Makanan Minuman Industri Rumah Tangga		0		-			0																
	Pemeriksaan Post Market pada Produk Makanan-Minuman Industri Rumah Tangga yang Beredar dan Pengawasan serta Tindak Lanjut Pengawasan	Jumlah Produk dan Sarana Produksi Makanan-Minuman Industri Rumah Tangga Beredar yang Dilakukan Pemeriksaan Post Market dalam rangka Tindak Lanjut Pengawasan	75	Unit	271.221.680	60	Unit	90.727.600	15	Unit	135.610.840	0	Unit	0	Unit	-	60	Unit	90.727.600	80,00	Unit	33,45		
	PROGRAM PEMBERDAYAAN MASYARAKAT BIDANG KESEHATAN		0		-			0																
	Advokasi, Pemberdayaan, Kemitraan, Peningkatan Peran serta Masyarakat dan Lintas Sektor Tingkat Daerah Kabupaten/Kota		0		-			0																
	Peningkatan Upaya Promosi Kesehatan, Advokasi, Kemitraan dan Pemberdayaan Masyarakat	Jumlah Dokumen Promosi Kesehatan, Advokasi, Kemitraan dan Pemberdayaan Masyarakat	5	Dokumen	246.560.000	4	Dokumen	139.762.000	1	Dokumen	123.280.000	0	Dokumen	0	Dokumen	-	4	Dokumen	139.762.000	80,00	Dokumen	56,68		

No	Urusan/ Bidang Urusan Pemerintahan Daerah Dan Program/ Kegiatan (n-1)	Indikator Kinerja Program (outcome)/ Kegiatan (output)	Target RPJMD Kabupaten/kota pada Tahun 2022 (Akhir Periode RPJMD)			Realisasi Capaian Kinerja RPJMD Kabupaten/kota sampai dengan RKPD Kabupaten/kota Tahun Lalu (n-2)			Target Kinerja dan Anggaran RKPD Kabupaten/kota Tahun Berjalan (Tahun n-1) yang Dievaluasi			Realisasi Kinerja pada Triwulan			Realisasi Capaian Kinerja dan Anggaran RKPD Kabupaten/kota yang Dievaluasi			Realisasi Kinerja dan Anggaran RPJMD Kabupaten/kota s/d Tahun 2022 (Akhir Tahun Pelaksanaan RKPD tahun 2022)			Tingkat Capaian Kinerja dan Realisasi Anggaran RPJMD Kabupaten/kota s/d Tahun 2022 (%)			Perangkat Daerah Penanggung Jawab
			K		Rp	K		Rp	K		Rp	K		Rp	K		Rp	K		Rp	K		Rp	
			Volume	Satuan		Volume	Satuan		Volume	Satuan		Volume	Satuan		Volume	Satuan		Volume	Satuan		Volume	Satuan		
1	2	3	4			5			6			7			8			9 = 5 + 8			10 = 9 / 4 x 100%			11
	Pelaksanaan Sehat dalam rangka Promotif Preventif Tingkat Daerah Kabupaten/Kota		0		-		0																	
	Penyelenggaraan Promosi Kesehatan dan Gerakan Hidup Bersih dan Sehat	Jumlah Dokumen Hasil Penyelenggaraan Promosi Kesehatan dan Gerakan Hidup Bersih dan Sehat	5	Dokumen	120.000.000	4	Dokumen	114.034.000	1	Dokumen	60.000.000		Dokumen	5.624.000	0	Dokumen	5.624.000	4	Dokumen	119.658.000	80,00	Dokumen	99,72	
	Pengembangan dan Pelaksanaan Upaya Kesehatan Bersumber Daya Masyarakat (UKBM) Tingkat Daerah Kabupaten/Kota		0		-		0																	
	Bimbingan Teknis dan Supervisi Pengembangan dan Pelaksanaan Upaya Kesehatan Bersumber Daya Masyarakat (UKBM)	Jumlah Dokumen Hasil Bimbingan Teknis dan Supervisi Upaya Kesehatan Bersumber Daya Masyarakat (UKBM)	5	Dokumen	80.036.740	4	Dokumen	39.808.000	1	Dokumen	40.018.370	0	Dokumen	9.958.000	0	Dokumen	9.958.000	4	Dokumen	49.766.000	80,00	Dokumen	62,18	
			178.845		338.786.624.745	143.076		314.544.966.403	35.769		176.401.218.322	668		26.016.615.476	668		143.744		340.561.581.879	80,37		100,5		
	<b>URUSAN PEMERINTAHAN BIDANG PEKERJAAN UMUM DAN PENATAAN RUANG</b>																							<b>DINAS PEKERJAAN UMUM DAN PENATAAN RUANG</b>
	<b>PROGRAM PENUNJANG URUSAN PEMERINTAHAN DAERAH KABUPATEN/ KOTA</b>							<b>34.112.484.436,00</b>			<b>10.765.654.300,00</b>			<b>*****</b>			<b>2.022.683.891,00</b>			<b>36.135.168.327,00</b>				
	<b>Perencanaan, Penganggaran, dan Evaluasi Kinerja Perangkat Daerah</b>							<b>153.493.500,00</b>			<b>200.000.000,00</b>			<b>56.072.500,00</b>			<b>56.072.500,00</b>			<b>209.566.000,00</b>				
	Penyusunan Dokumen Perencanaan Perangkat Daerah	Tersedianya Dokumen Perencanaan Perangkat Daerah	1	Tahun	-			98.493.500,00	1	Tahun	100.000.000	1	Tahun	33.682.500,00			33.682.500,00	1	Tahun	132.176.000,00	1	Tahun		
	Koordinasi dan Penyusunan Laporan Capaian Kinerja dan Ikhtisar Realisasi Kinerja SKPD	Tersedianya Laporan Capaian Kinerja dan Ikhtisar Realisasi Kinerja SKPD	1	Tahun	344.063.500,00			55.000.000,00	1	Tahun	50.000.000	1	Tahun	13.390.000,00			13.390.000,00	1	Tahun	68.390.000,00	1	Tahun	19,88	
	Evaluasi Kinerja Perangkat Daerah	Terlaksananya Evaluasi Kinerja Perangkat Daerah	1	Tahun	-			-	1	Tahun	50.000.000	1	Tahun	9.000.000,00			9.000.000,00	1	Tahun	9.000.000,00	1	Tahun		
	<b>Administrasi Keuangan Perangkat Daerah</b>							<b>7.365.331.789,00</b>			<b>7.831.397.252,00</b>			<b>*****</b>			<b>1.241.837.053,00</b>			<b>8.607.168.842,00</b>				
	Penyediaan Gaji dan Tunjangan ASN	Tersedianya Gaji dan Tunjangan ASN	1	Tahun	4.326.708.320,00			7.201.386.789,00	1	Tahun	7.227.597.252,00	1	Tahun	1.095.194.553,00			1.095.194.553,00	1	Tahun	8.296.581.342,00	1	Tahun	191,75	
	Pelaksanaan Penatausahaan dan Pengujian/Verifikasi Keuangan SKPD	Terlaksananya Penatausahaan dan Pengujian/Verifikasi Keuangan SKPD	1	Tahun	-			103.946.000,00	1	Tahun	446.200.000,00	1	Tahun	130.582.500,00			130.582.500,00	1	Tahun	234.528.500,00	1	Tahun		
	Penyusunan Pelaporan dan Analisis Prognosis Realisasi Anggaran	Tersedianya Pelaporan dan Analisis Prognosis Realisasi Anggaran	1	Tahun	-			59.999.000,00	1	Tahun	157.600.000,00	1	Tahun	16.060.000,00			16.060.000,00	1	Tahun	76.059.000,00	1	Tahun		
	<b>Administrasi Barang Milik Daerah pada Perangkat Daerah</b>							<b>62.107.800,00</b>			<b>100.000.000,00</b>			<b>11.000.000,00</b>			<b>11.000.000,00</b>			<b>73.107.800,00</b>				
	Rekonsiliasi dan Penyusunan Laporan Barang Milik Daerah pada SKPD	Tersedianya Laporan Barang Milik Daerah pada SKPD	1	Tahun	-			62.107.800,00	1	Tahun	100.000.000,00	1	Tahun	11.000.000,00			11.000.000,00	1	Tahun	73.107.800,00	1	Tahun		



No	Urusan/ Bidang Urusan Pemerintahan Daerah Dan Program/ Kegiatan (n-1)	Indikator Kinerja Program (outcome)/ Kegiatan (output)	Target RPJMD Kabupaten/kota pada Tahun 2022 (Akhir Periode RPJMD)			Realisasi Capaian Kinerja RPJMD Kabupaten/kota sampai dengan RKPD Kabupaten/kota Tahun Lalu (n-2)			Target Kinerja dan Anggaran RKPD Kabupaten/kota Tahun Berjalan (Tahun n-1) yang Dievaluasi			Realisasi Kinerja pada Triwulan			Realisasi Capaian Kinerja dan Anggaran RKPD Kabupaten/kota yang Dievaluasi			Realisasi Kinerja dan Anggaran RPJMD Kabupaten/kota s/d Tahun 2022 (Akhir Tahun Pelaksanaan RKPD tahun 2022)			Tingkat Capaian Kinerja dan Realisasi Anggaran RPJMD Kabupaten/kota s/d Tahun 2022 (%)			Perangkat Daerah Penanggung Jawab		
			K		Rp	K		Rp	K		Rp	K		Rp	K		Rp	K		Rp	K		Rp			
			Volume	Satuan		Volume	Satuan		Volume	Satuan		Volume	Satuan		Volume	Satuan		Volume	Satuan		Volume	Satuan			Volume	Satuan
			1	2	3	4			5			6			7			8			9 = 5 + 8				10 = 9 / 4 x 100%	
	Penyediaan Jasa Pemeliharaan, Biaya Pemeliharaan dan Pajak Kendaraan Perorangan Dinas atau Kendaraan Dinas Jabatan	Tersedianya Jasa Pemeliharaan, Biaya Pemeliharaan dan Pajak Kendaraan Perorangan Dinas atau Kendaraan Dinas Jabatan	1	Tahun				114.187.300,00	1	Tahun	100.000.000,00	1	Tahun	22.825.250,00			22.825.250,00	1	Tahun	137.012.550,00	1	Tahun				
	Penyediaan Jasa Pemeliharaan, Biaya Pemeliharaan dan Perizinan Alat Besar	Tersedianya Jasa Pemeliharaan, Biaya Pemeliharaan dan Perizinan Alat Besar	1	Tahun				-	1	Tahun	50.000.000,00	1	Tahun	-			-	1	Tahun	-	1	Tahun				
	Pemeliharaan/Rehabilitasi Gedung Kantor dan Bangunan Lainnya	Terlaksananya Pemeliharaan/Rehabilitasi Gedung Kantor dan Bangunan Lainnya	1	Tahun				9.007.483.000,00	1	Tahun	50.000.000,00	1	Tahun	-			-	1	Tahun	9.007.483.000,00	1	Tahun				
	<b>Penataan Organisasi</b>							<b>307.420.600,00</b>																		
	Monitoring, Evaluasi dan Pengendalian Kualitas Pelayanan Publik dan Tata Laksana	Terlaksananya Monitoring, Evaluasi dan Pengendalian Kualitas Pelayanan Publik dan Tata Laksana	1	Tahun				307.420.600,00	1	Tahun	-	1	Tahun						1	Tahun	307.420.600,00	1	Tahun			
	<b>PROGRAM PENGELOLAAN SUMBER DAYA AIR (SDA)</b>							<b>11.074.378.540,00</b>			<b>14.285.741.000,00</b>			<b>76.298.600,00</b>			<b>76.298.600,00</b>			<b>11.150.677.140,00</b>						
	<b>Pengelolaan SDA dan Bangunan Pengaman Pantai pada Wilayah Sungai (WS) dalam 1 (satu) Daerah Kabupaten/Kota</b>							<b>1.765.104.190,00</b>			<b>4.338.000.000,00</b>			<b>76.298.600,00</b>			<b>76.298.600,00</b>			<b>1.841.402.790,00</b>						
	Penyusunan Rencana Teknis dan Dokumen Lingkungan Hidup untuk Konstruksi Pengendali Banjir, Lahar, Drainase Utama Perkotaan dan Pengaman Pantai	Terlaksananya Rencana Teknis dan Dokumen Lingkungan Hidup untuk Konstruksi Pengendali Banjir, Lahar, Drainase Utama Perkotaan dan Pengaman Pantai	1	Tahun	366.025.000,00			-	1	Tahun	200.000.000,00	1	Tahun	-			-	1	Tahun	-	1	Tahun	0,00			
	Pembangunan Bangunan Perkuatan Tebing	Terlaksananya Pembangunan Bangunan Perkuatan Tebing	1	Tahun				484.500.000,00	1	Tahun	800.000.000,00	1	Tahun	-			-	1	Tahun	484.500.000,00	1	Tahun				
	Normalisasi/ Restorasi Sungai	Terlaksananya Normalisasi/ Restorasi Sungai	1	Tahun	219.615.000,00			-	1	Tahun	1.950.000.000,00	1	Tahun	-			-	1	Tahun	-	1	Tahun	0,00			
	Operasi dan Pemeliharaan Tanggul dan Tebing Sungai	Terlaksananya Operasi dan Pemeliharaan Tanggul dan Tebing Sungai	1	Tahun				-	1	Tahun	100.000.000,00	1	Tahun	-			-	1	Tahun	-	1	Tahun				
	Pembinaan dan Pemberdayaan Kelembagaan Pengelolaan SDA Kewenangan Kabupaten/Kota	Terlaksananya Pembinaan dan Pemberdayaan Kelembagaan Pengelolaan SDA Kewenangan Kabupaten/Kota	1	Tahun				391.671.095,00	1	Tahun	644.000.000,00	1	Tahun	76.298.600,00			76.298.600,00	1	Tahun	467.969.695,00	1	Tahun				
	Operasi dan Pemeliharaan Sungai	Terlaksananya Operasi dan Pemeliharaan Sungai	1	Tahun				497.262.000,00	1	Tahun	-	1	Tahun						1	Tahun	497.262.000,00	1	Tahun			
	<b>Pengembangan dan Pengelolaan Sistem Irigasi Primer dan Sekunder pada Daerah Irigasi yang Luasnya dibawah 1000 Ha dalam 1 (satu) Daerah Kabupaten/Kota</b>							<b>9.309.274.350,00</b>			<b>9.947.741.000,00</b>									<b>9.309.274.350,00</b>						
	Peningkatan Jaringan Irigasi Rawa	Tersedianya Peningkatan Jaringan Irigasi Rawa	1	Tahun	12.957.285.000,00			-	1	Tahun	9.847.741.000,00	1	Tahun	-			-	1	Tahun	-	1	Tahun	0,00			

No	Usuran/ Bidang Usuran Pemerintahan Daerah Dan Program/ Kegiatan (n-1)	Indikator Kinerja Program (outcome)/ Kegiatan (output)	Target RPJMD Kabupaten/kota pada Tahun 2022 (Akhir Periode RPJMD)			Realisasi Capaian Kinerja RPJMD Kabupaten/kota sampai dengan RKPD Kabupaten/kota Tahun Lalu (n-2)			Target Kinerja dan Anggaran RKPD Kabupaten/kota Tahun Berjalan (Tahun n-1) yang Dievaluasi			Realisasi Kinerja pada Triwulan			Realisasi Capaian Kinerja dan Anggaran RKPD Kabupaten/kota yang Dievaluasi			Realisasi Kinerja dan Anggaran RPJMD Kabupaten/kota s/d Tahun 2022 (Akhir Tahun Pelaksanaan RKPD tahun 2022)			Tingkat Capaian Kinerja dan Realisasi Anggaran RPJMD Kabupaten/kota s/d Tahun 2022 (%)			Perangkat Daerah Penanggung Jawab
			K		Rp	K		Rp	K		Rp	K		Rp	K		Rp	K		Rp	K		Rp	
			Volume	Satuan		Volume	Satuan		Volume	Satuan		Volume	Satuan		Volume	Satuan		Volume	Satuan		Volume	Satuan		
			1	2	3	4			5			6			7			8			9 = 5 + 8			
	Rehabilitasi Jaringan Irigasi Rawa	Tersedianya Rehabilitasi Jaringan Irigasi Rawa	1	Tahun	1.473.823.088,00			8.999.078.950,00	1	Tahun	-	1	Tahun				1	Tahun	8.999.078.950,00	1	Tahun	610,59		
	Operasi dan Pemeliharaan Jaringan Irigasi Rawa	Tersedianya Operasi dan Pemeliharaan Jaringan Irigasi Rawa	1	Tahun			235.549.400,00	1	Tahun	-	1	Tahun					1	Tahun	235.549.400,00	1	Tahun			
	Pengelolaan dan Pengawasan Alokasi Air Irigasi	Terlaksananya Pengelolaan dan Pengawasan Alokasi Air Irigasi	1	Tahun			74.646.000,00	1	Tahun	100.000.000,00	1	Tahun	-			-	1	Tahun	74.646.000,00	1	Tahun			
	<b>PROGRAM PENGELOLAAN DAN PENGEMBANGAN SISTEM PENYEDIAAN AIR MINUM</b>							<b>10.634.240.544,00</b>			<b>11.641.674.000,00</b>			<b>165.827.600,00</b>				<b>165.827.600,00</b>			<b>10.800.068.144,00</b>			
	<b>Pengelolaan dan Pengembangan Sistem Penyediaan Air Minum (SPAM) di Daerah Kabupaten/Kota</b>							<b>10.634.240.544,00</b>			<b>11.641.674.000,00</b>			<b>165.827.600,00</b>				<b>165.827.600,00</b>			<b>10.800.068.144,00</b>			
	Penyusunan Rencana, Kebijakan, Strategi dan Teknis SPAM	Penyusunan Rencana, Kebijakan, Strategi dan Teknis SPAM	1	Tahun	-			540.000.000,00	1	Tahun	92.607.600,00					92.607.600,00	1	Tahun	92.607.600,00	1	Tahun			
	Peningkatan SPAM Jaringan Perpipaan di Kawasan Perkotaan	Tersedianya Peningkatan SPAM Jaringan Perpipaan di Kawasan Perkotaan	1	Tahun	5.124.350.000,00			5.545.406.800,00	1	Tahun		1	Tahun				1	Tahun	5.545.406.800,00	1	Tahun	108,22		
	Peningkatan SPAM Jaringan Perpipaan di Kawasan Perdesaan	Peningkatan SPAM Jaringan Perpipaan di Kawasan Perdesaan	1	Tahun			1.035.000.000,00	1	Tahun	315.000.000,00	1	Tahun	-			-	1	Tahun	1.035.000.000,00	1	Tahun			
	Perluasan SPAM Jaringan Perpipaan di Kawasan Perkotaan	Perluasan SPAM Jaringan Perpipaan di Kawasan Perkotaan	1	Tahun	732.050.000,00			-	1	Tahun	2.000.000.000,00	1	Tahun	25.798.000,00		25.798.000,00	1	Tahun	25.798.000,00	1	Tahun	3,52		
	Pembinaan dan Pengawasan Terhadap Pelaksanaan Kerjasama SPAM	Pembinaan dan Pengawasan Terhadap Pelaksanaan Kerjasama SPAM	1	Tahun			86.849.894,00	1	Tahun	50.000.000,00	1	Tahun	47.422.000,00		47.422.000,00	1	Tahun	134.271.894,00	1	Tahun				
	Perluasan SPAM Jaringan Perpipaan di Kawasan Perdesaan	Perluasan SPAM Jaringan Perpipaan di Kawasan Perdesaan	1	Tahun	9.040.817.500,00			3.966.983.850,00	1	Tahun	8.736.674.000,00	1	Tahun	-		-	1	Tahun	3.966.983.850,00	1	Tahun	43,88		
	<b>PROGRAM PENGEMBANGAN SISTEM DAN PENGELOLAAN PERSAMPAHAN REGIONAL</b>							<b>-</b>			<b>700.000.000,00</b>			<b>-</b>		<b>-</b>		<b>-</b>						
	<b>Pengembangan Sistem dan Pengelolaan Persampahan di Daerah Kabupaten/ Kota</b>							<b>-</b>			<b>700.000.000,00</b>			<b>-</b>		<b>-</b>		<b>-</b>						
	Penyusunan Rencana, Kebijakan, Strategi, dan Teknis Sistem Pengelolaan Persampahan TPA/TPST/SPA/TPS3R/TPS Kewenangan Kabupaten/Kota	Penyusunan Rencana, Kebijakan, Strategi, dan Teknis Sistem Pengelolaan Persampahan TPA/TPST/SPA/TPS3R/TPS Kewenangan Kabupaten/Kota	1	Tahun				100.000.000,00	1	Tahun		1	Tahun	-		-	1	Tahun		1	Tahun			
	Pembangunan TPA/TPST/SPA/TPS-3R/TPS	Pembangunan TPA/TPST/SPA/TPS-3R/TPS	1	Tahun				600.000.000,00	1	Tahun		1	Tahun	-		-	1	Tahun		1	Tahun			
	<b>PROGRAM PENGELOLAAN DAN PENGEMBANGAN SISTEM AIR LIMBAH</b>							<b>3.053.630.997,00</b>			<b>5.267.365.000,00</b>			<b>-</b>		<b>-</b>		<b>3.053.630.997,00</b>						
	<b>Pengelolaan dan Pengembangan Sistem Air Limbah Domestik dalam Daerah Kabupaten/Kota</b>							<b>3.053.630.997,00</b>			<b>5.267.365.000,00</b>			<b>-</b>		<b>-</b>		<b>3.053.630.997,00</b>						

No	Urusan/ Bidang Urusan Pemerintahan Daerah Dan Program/ Kegiatan (n-1)	Indikator Kinerja Program (outcome)/ Kegiatan (output)	Target RPJMD Kabupaten/kota pada Tahun 2022 (Akhir Periode RPJMD)			Realisasi Capaian Kinerja RPJMD Kabupaten/kota sampai dengan RKPD Kabupaten/kota Tahun Lalu (n-2)			Target Kinerja dan Anggaran RKPD Kabupaten/kota Tahun Berjalan (Tahun n-1) yang Dievaluasi			Realisasi Kinerja pada Triwulan			Realisasi Capaian Kinerja dan Anggaran RKPD Kabupaten/kota yang Dievaluasi			Realisasi Kinerja dan Anggaran RPJMD Kabupaten/kota s/d Tahun 2022 (Akhir Tahun Pelaksanaan RKPD tahun 2022)			Tingkat Capaian Kinerja dan Realisasi Anggaran RPJMD Kabupaten/kota s/d Tahun 2022 (%)			Perangkat Daerah Penanggung Jawab		
			K		Rp	K		Rp	K		Rp	K		Rp	K		Rp	K		Rp	K		Rp			
			Volume	Satuan		Volume	Satuan		Volume	Satuan		Volume	Satuan		Volume	Satuan		Volume	Satuan		Volume	Satuan			Volume	Satuan
			1	2	3	4			5			6			7			8			9 = 5 + 8				10 = 9 / 4 x 100%	
	Penyusunan Rencana, Kebijakan, Strategi dan Teknis Sistem Pengelolaan Air Limbah Domestik dalam Daerah Kabupaten/Kota	Tersedianya Penyusunan Rencana, Kebijakan, Strategi dan Teknis Sistem Pengelolaan Air Limbah Domestik dalam Daerah Kabupaten/Kota	1	Tahun	192.515.997,00			1	Tahun	-	1	Tahun						1	Tahun	192.515.997,00	1	Tahun				
	Pembangunan/ Penyediaan Sub Sistem Pengolahan Setempat	Terlaksananya Pembangunan/ Penyediaan Sub Sistem Pengolahan Setempat	1	Tahun	3.806.660.000,00			-	1	Tahun	4.932.365.000,00	1	Tahun	-			-	1	Tahun	-	1	Tahun	0,00			
	Operasi dan Pemeliharaan Sistem Pengelolaan Air Limbah Domestik	Terlaksananya Operasi dan Pemeliharaan Sistem Pengelolaan Air Limbah Domestik	1	Tahun				-	1	Tahun	150.000.000,00	1	Tahun	-			-	1	Tahun	-	1	Tahun				
	Pembangunan/ Penyediaan Sistem Pengelolaan Air Limbah Terpusat Skala Permukiman	Terlaksananya Pembangunan/ Penyediaan Sistem Pengelolaan Air Limbah Terpusat Skala Permukiman	1	Tahun	17.569.200.000,00			2.861.115.000,00	1	Tahun	185.000.000,00	1	Tahun	-			-	1	Tahun	2.861.115.000,00	1	Tahun	16,28			
	<b>PROGRAM PENGELOLAAN DAN PENGEMBANGAN SISTEM DRAINASE</b>				<b>50.000.000,00</b>					<b>100.000.000,00</b>			-			-			<b>50.000.000,00</b>							
	<b>Pengelolaan dan Pengembangan Sistem Drainase yang Terhubung Langsung dengan sungai dalam Daerah Kabupaten/ Kota</b>				<b>50.000.000,00</b>					<b>100.000.000,00</b>			-			-			<b>50.000.000,00</b>							
	Operasi dan Pemeliharaan Sistem Drainase	Terlaksananya Operasi dan Pemeliharaan Sistem Drainase	1	Tahun	1.143.334.870,00			50.000.000,00	1	Tahun	100.000.000,00	1	Tahun	-			-	1	Tahun	50.000.000,00	1	Tahun	4,37			
	<b>PROGRAM PENGEMBANGAN PERMUKIMAN</b>				<b>12.258.120.000,00</b>					<b>5.912.600.000,00</b>			-			-			<b>12.258.120.000,00</b>							
	<b>Penyelenggaraan Infrastruktur pada Permukiman di Kawasan Strategis Daerah Kabupaten/ Kota</b>				<b>12.258.120.000,00</b>					<b>5.912.600.000,00</b>			-			-			<b>12.258.120.000,00</b>							
	Pembangunan dan Pengembangan Infrastruktur Kawasan Permukiman di Kawasan Strategis Daerah Kabupaten/ Kota	Terlaksananya Pembangunan dan Pengembangan Infrastruktur Kawasan Permukiman di Kawasan Strategis Daerah Kabupaten/ Kota	1	Tahun	6.434.804.000,00			6.434.804.000,00	1	Tahun	5.912.600.000,00	1	Tahun	-			-	1	Tahun	6.434.804.000,00	1	Tahun				
	Pemanfaatan dan Pemeliharaan Infrastruktur Kawasan Permukiman di Kawasan Strategis Daerah Kabupaten/ Kota	Tersedianya Pemanfaatan dan Pemeliharaan Infrastruktur Kawasan Permukiman di Kawasan Strategis Daerah Kabupaten/ Kota	1	Tahun	5.395.054.500,00			5.395.054.500,00	1	Tahun	-	1	Tahun					1	Tahun	5.395.054.500,00	1	Tahun				
	Pengawasan dan Pengendalian Infrastruktur Kawasan Permukiman di Kawasan Strategis Daerah Kabupaten/ Kota	Tersedianya Pengawasan dan Pengendalian Infrastruktur Kawasan Permukiman di Kawasan Strategis Daerah Kabupaten/ Kota	1	Tahun	428.261.500,00			428.261.500,00	1	Tahun	-	1	Tahun					1	Tahun	428.261.500,00	1	Tahun				
	<b>PROGRAM PENATAAN BANGUNAN GEDUNG</b>				<b>199.782.000,00</b>					<b>15.031.200.000,00</b>			<b>30.702.800,00</b>				<b>30.702.800,00</b>		<b>230.484.800,00</b>							



No	Urusan/ Bidang Urusan Pemerintahan Daerah Dan Program/ Kegiatan (n-1)	Indikator Kinerja Program (outcome)/ Kegiatan (output)	Target RPJMD Kabupaten/kota pada Tahun 2022 (Akhir Periode RPJMD)			Realisasi Capaian Kinerja RPJMD Kabupaten/kota sampai dengan RKPD Kabupaten/kota Tahun Lalu (n-2)			Target Kinerja dan Anggaran RKPD Kabupaten/kota Tahun Berjalan (Tahun n-1) yang Dievaluasi			Realisasi Kinerja pada Triwulan			Realisasi Capaian Kinerja dan Anggaran RKPD Kabupaten/kota yang Dievaluasi			Realisasi Kinerja dan Anggaran RPJMD Kabupaten/kota s/d Tahun 2022 (Akhir Tahun Pelaksanaan RKPD tahun 2022)			Tingkat Capaian Kinerja dan Realisasi Anggaran RPJMD Kabupaten/kota s/d Tahun 2022 (%)			Perangkat Daerah Penanggung Jawab					
			K		Rp	K		Rp	K		Rp	K		Rp	K		Rp	K		Rp	K		Rp						
			Volume	Satuan		Volume	Satuan		Volume	Satuan		Volume	Satuan		Volume	Satuan		Volume	Satuan		Volume	Satuan			Volume	Satuan			
			1	2	3	4			5			6			7			8			9 = 5 + 8				10 = 9 / 4 x 100%			11	
	<b>Penyelenggaraan Bangunan Gedung di Wilayah Daerah Kabupaten/Kota, Pemberian Izin Mendirikan Bangunan (IMB) dan Sertifikat Laik Fungsi Bangunan Gedung</b>																												
	Perencanaan, Pembangunan, Pengawasan, dan Pemanfaatan Bangunan Gedung Daerah Kabupaten/Kota	Terlaksananya Perencanaan, Pembangunan, Pengawasan, dan Pemanfaatan Bangunan Gedung Daerah Kabupaten/Kota	1	Tahun	402.627.500,00				199.782.000,00	1	Tahun	13.227.800.000,00	1	Tahun	30.702.800,00				30.702.800,00	1	Tahun	230.484.800,00	1	Tahun	57,25				
	Rehabilitasi, Renovasi dan Ubahsui Bangunan Gedung untuk Kepentingan Strategis Daerah Kabupaten/Kota	Terlaksananya Rehabilitasi, Renovasi dan Ubahsui Bangunan Gedung untuk Kepentingan Strategis Daerah Kabupaten/Kota	1	Tahun				-	1	Tahun	1.803.400.000,00	1	Tahun	-				-	1	Tahun	-	1	Tahun						
	<b>PROGRAM PENATAAN BANGUNAN DAN LINGKUNGANNYA</b>								-																				
	<b>Penyelenggaraan Penataan Bangunan dan Lingkungannya di Daerah Kabupaten/Kota</b>								-																				
	Penyusunan Rencana, Kebijakan, Strategi dan Teknis Sistem Penataan Bangunan dan Lingkungan di Kabupaten/Kota	Terlaksananya Penyusunan Rencana, Kebijakan, Strategi dan Teknis Sistem Penataan Bangunan dan Lingkungan di Kabupaten/Kota	1	Tahun				-	1	Tahun	454.000.000,00	1	Tahun	61.771.800,00				61.771.800,00	1	Tahun	61.771.800,00	1	Tahun	61.771.800,00	1	Tahun			
	Penataan Bangunan dan Lingkungan	Terlaksananya Penataan Bangunan dan Lingkungan	1	Tahun				-	1	Tahun	3.227.900.000,00	1	Tahun	-				-	1	Tahun	-	1	Tahun						
	<b>PROGRAM PENYELENGGARAAN JALAN</b>																												
	<b>Penyelenggaraan Jalan Kabupaten/Kota</b>																												
	Penyusunan Rencana, Kebijakan, dan Strategi Pengembangan Jaringan Jalan Serta Perencanaan Teknis Penyelenggaraan Jalan dan Jembatan	Penyusunan Rencana, Kebijakan, dan Strategi Pengembangan Jaringan Jalan Serta Perencanaan Teknis Penyelenggaraan Jalan dan Jembatan	1	Tahun	805.255.000,00			-	1	Tahun	1.223.800.000,00	1	Tahun	-				-	1	Tahun	-	1	Tahun	-	1	Tahun	0,00		
	Survey Kondisi Jalan/Jembatan	Survey Kondisi Jalan/Jembatan	1	Tahun				633.200.000,00	1	Tahun	-	1	Tahun						1	Tahun	633.200.000,00	1	Tahun						
	Pembangunan Jalan	Pembangunan Jalan	1	Tahun	23.231.606.750,00			6.793.752.200,00	1	Tahun	3.664.300.000,00	1	Tahun	-				-	1	Tahun	6.793.752.200,00	1	Tahun			29,24			
	Rekonstruksi Jalan	Rekonstruksi Jalan	1	Tahun	78.069.472.250,00			62.479.464.737,00	1	Tahun	65.342.173.000,00	1	Tahun	-				-	1	Tahun	62.479.464.737,00	1	Tahun			80,03			
	Rehabilitasi Jalan	Rehabilitasi Jalan	1	Tahun				-	1	Tahun	200.000.000,00	1	Tahun	-				-	1	Tahun	-	1	Tahun						
	Pemeliharaan Rutin Jalan	Pemeliharaan Rutin Jalan	1	Tahun	3.204.914.900,00			4.185.031.000,00	1	Tahun	1.300.000.000,00	1	Tahun	2.240.000,00				2.240.000,00	1	Tahun	4.187.271.000,00	1	Tahun			130,65			
	Rehabilitasi Jembatan	Rehabilitasi Jembatan	1	Tahun				-	1	Tahun	400.000.000,00	1	Tahun	-				-	1	Tahun	-	1	Tahun						
	Pembangunan Jembatan	Pembangunan Jembatan	1	Tahun				10.735.614.230,00	1	Tahun		1	Tahun						1	Tahun	10.735.614.230,00	1	Tahun						
	Pemeliharaan Rutin Jembatan	Pemeliharaan Rutin Jembatan	1	Tahun				168.167.800,00	1	Tahun	150.000.000,00	1	Tahun	-				-	1	Tahun	168.167.800,00	1	Tahun						
	Pemantauan dan Evaluasi Penyelenggaraan Jalan/Jembatan	Pemantauan dan Evaluasi Penyelenggaraan Jalan/Jembatan	1	Tahun				557.398.900,00	1	Tahun	618.000.000,00	1	Tahun	114.317.851,00				114.317.851,00	1	Tahun	671.716.751,00	1	Tahun						

No	Urusan/ Bidang Urusan Pemerintahan Daerah Dan Program/ Kegiatan (n-1)	Indikator Kinerja Program (outcome)/ Kegiatan (output)	Target RPJMD Kabupaten/kota pada Tahun 2022 (Akhir Periode RPJMD)			Realisasi Capaian Kinerja RPJMD Kabupaten/kota sampai dengan RKPD Kabupaten/kota Tahun Lalu (n-2)			Target Kinerja dan Anggaran RKPD Kabupaten/kota Tahun Berjalan (Tahun n-1) yang Dievaluasi			Realisasi Kinerja pada Triwulan			Realisasi Capaian Kinerja dan Anggaran RKPD Kabupaten/kota yang Dievaluasi			Realisasi Kinerja dan Anggaran RPJMD Kabupaten/kota s/d Tahun 2022 (Akhir Tahun Pelaksanaan RKPD tahun 2022)			Tingkat Capaian Kinerja dan Realisasi Anggaran RPJMD Kabupaten/kota s/d Tahun 2022 (%)			Perangkat Daerah Penanggung Jawab		
			K		Rp	K		Rp	K		Rp	K		Rp	K		Rp	K		Rp	K		Rp			
			Volume	Satuan		Volume	Satuan		Volume	Satuan		Volume	Satuan		Volume	Satuan		Volume	Satuan		Volume	Satuan			Volume	Satuan
1	2	3	4			5			6			7			8			9 = 5 + 8			10 = 9 / 4 x 100%			11		
	Pengawasan Teknis Penyelenggaraan Jalan/Jembatan	Pengawasan Teknis Penyelenggaraan Jalan/Jembatan	1	Tahun				308.644.000,00	1	Tahun	-	1	Tahun				1	Tahun	308.644.000,00	1	Tahun					
	<b>PROGRAM PENGEMBANGAN JASA KONSTRUKSI</b>							<b>682.504.450,00</b>					<b>123.788.500,00</b>						<b>123.788.500,00</b>					<b>806.292.950,00</b>		
	<b>Penyelenggaraan Pelatihan Tenaga Terampil Konstruksi</b>							<b>262.280.740,00</b>					<b>190.000.000,00</b>						<b>61.776.300,00</b>					<b>324.057.040,00</b>		
	Pelaksanaan Pelatihan Tenaga Terampil Konstruksi	Terlaksananya Pelatihan Tenaga Terampil Konstruksi	1	Tahun	1.541.111.660,00			262.280.740,00	1	Tahun	190.000.000,00	1	Tahun	61.776.300,00			61.776.300,00	1	Tahun	324.057.040,00	1	Tahun	21,03			
	<b>Penyelenggaraan Sistem Informasi Jasa Konstruksi Cakupan Daerah Kabupaten/ Kota</b>							<b>186.891.800,00</b>					<b>212.700.000,00</b>						<b>186.891.800,00</b>							
	Penyelenggaraan Pelatihan untuk Peningkatan Kapasitas Administrator SIPJAKI	Tersedianya Penyelenggaraan Pelatihan untuk Peningkatan Kapasitas Administrator SIPJAKI	1	Tahun				43.377.600,00	1	Tahun	-	1	Tahun				1	Tahun	43.377.600,00	1	Tahun					
	Pengelolaan Operasional Layanan Informasi Jasa Konstruksi	Terlaksananya Pengelolaan Operasional Layanan Informasi Jasa Konstruksi	1	Tahun				-	1	Tahun	42.200.000,00	1	Tahun	-			-	1	Tahun	-	1	Tahun				
	Penyusunan Data dan Informasi Ketersediaan/ Penggunaan Material dan Peralatan	Terlaksananya Penyusunan Data dan Informasi Ketersediaan/ Penggunaan Material dan Peralatan	1	Tahun				143.514.200,00	1	Tahun	150.000.000,00	1	Tahun	32.230.600,00			32.230.600,00	1	Tahun	175.744.800,00	1	Tahun				
	Penyusunan Data dan Informasi Profil Pekerjaan Konstruksi	Terlaksananya Penyusunan Data dan Informasi Profil Pekerjaan Konstruksi	1	Tahun				-	1	Tahun	20.500.000,00	1	Tahun	-			-	1	Tahun	-	1	Tahun				
	<b>Penerbitan Izin Usaha Jasa Konstruksi Nasional (Non Kecil dan Kecil)</b>							-			<b>37.300.000,00</b>						-			-						
	Pembinaan dan Peningkatan Kapasitas Badan Usaha Jasa Konstruksi	Terlaksananya Pembinaan dan Peningkatan Kapasitas Badan Usaha Jasa Konstruksi	1	Tahun				-	1	Tahun	37.300.000,00	1	Tahun	-			-	1	Tahun	-	1	Tahun				
	<b>Pengawasan Tertib Usaha, Tertib Penyelenggaraan dan Tertib Pemanfaatan Jasa Konstruksi</b>							<b>233.331.910,00</b>					<b>385.000.000,00</b>						<b>62.012.200,00</b>					<b>295.344.110,00</b>		
	Pengawasan dan Evaluasi Tertib Usaha, Tertib Penyelenggaraan, dan Tertib Pemanfaatan Jasa Konstruksi	Terlaksananya Pengawasan dan Evaluasi Tertib Usaha, Tertib Penyelenggaraan, dan Tertib Pemanfaatan Jasa Konstruksi	1	Tahun				233.331.910,00	1	Tahun	385.000.000,00	1	Tahun	62.012.200,00			62.012.200,00	1	Tahun	295.344.110,00	1	Tahun				
	<b>PROGRAM PENYELENGGARAAN PENATAAN RUANG</b>							<b>463.728.600,00</b>					<b>900.000.000,00</b>						<b>55.466.300,00</b>					<b>519.194.900,00</b>		
	<b>Koordinasi dan Sinkronisasi Perencanaan Tata Ruang Daerah Kabupaten/ Kota</b>							<b>59.539.000,00</b>					<b>450.000.000,00</b>						<b>14.176.500,00</b>					<b>73.715.500,00</b>		
	Koordinasi dan Sinkronisasi Penyusunan RTRW Kabupaten/ Kota	Terlaksananya Koordinasi dan Sinkronisasi Penyusunan RTRW Kabupaten/ Kota	1	Tahun				-	1	Tahun	350.000.000,00	1	Tahun	5.597.000,00			5.597.000,00	1	Tahun	<b>5.597.000,00</b>	1	Tahun				

No	Urusan/ Bidang Urusan Pemerintahan Daerah Dan Program/ Kegiatan (n-1)	Indikator Kinerja Program (outcome)/ Kegiatan (output)	Target RPJMD Kabupaten/kota pada Tahun 2022 (Akhir Periode RPJMD)			Realisasi Capaian Kinerja RPJMD Kabupaten/kota sampai dengan RKPD Kabupaten/kota Tahun Lalu (n-2)			Target Kinerja dan Anggaran RKPD Kabupaten/kota Tahun Berjalan (Tahun n-1) yang Dievaluasi			Realisasi Kinerja pada Triwulan			Realisasi Capaian Kinerja dan Anggaran RKPD Kabupaten/kota yang Dievaluasi			Realisasi Kinerja dan Anggaran RPJMD Kabupaten/kota s/d Tahun 2022 (Akhir Tahun Pelaksanaan RKPD tahun 2022)			Tingkat Capaian Kinerja dan Realisasi Anggaran RPJMD Kabupaten/kota s/d Tahun 2022 (%)			Perangkat Daerah Penanggung Jawab		
			K		Rp	K		Rp	K		Rp	K		Rp	K		Rp	K		Rp	K		Rp			
			Volume	Satuan		Volume	Satuan		Volume	Satuan		Volume	Satuan		Volume	Satuan		Volume	Satuan		Volume	Satuan			Volume	Satuan
1	2	3	4			5			6			7			8			9 = 5 + 8			10 = 9 / 4 x 100%			11		
	Koordinasi dan Sinkronisasi Penyusunan RRTR Kabupaten/Kota	Terlaksananya Koordinasi dan Sinkronisasi Penyusunan RRTR Kabupaten/Kota	1	Tahun				59.539.000,00	1	Tahun	100.000.000,00	1	Tahun	8.579.500,00			8.579.500,00	1	Tahun	68.118.500,00	1	Tahun				
	<b>Koordinasi dan Sinkronisasi Pemanfaatan Ruang Daerah Kabupaten/Kota</b>							<b>199.000.000,00</b>			<b>250.000.000,00</b>			<b>4.025.000,00</b>			<b>4.025.000,00</b>			<b>203.025.000,00</b>						
	Koordinasi dan Sinkronisasi Pemanfaatan Ruang untuk Investasi dan Pembangunan Daerah	Terlaksananya Koordinasi dan Sinkronisasi Pemanfaatan Ruang untuk Investasi dan Pembangunan Daerah	1	Tahun			199.000.000,00	1	Tahun	140.000.000,00	1	Tahun	2.512.500,00			2.512.500,00	1	Tahun	201.512.500,00	1	Tahun					
	Sistem Informasi Penataan Ruang	Terlaksananya Sistem Informasi Penataan Ruang	1	Tahun			-	1	Tahun	110.000.000,00	1	Tahun	1.512.500,00			1.512.500,00	1	Tahun	1.512.500,00	1	Tahun					
	<b>Koordinasi dan Sinkronisasi Pengendalian Pemanfaatan Ruang Daerah Kabupaten/ Kota</b>							<b>205.189.600,00</b>			<b>200.000.000,00</b>			<b>37.264.800,00</b>			<b>37.264.800,00</b>			<b>242.454.400,00</b>						
	Koordinasi Pelaksanaan Penataan Ruang	Terlaksananya Koordinasi Pelaksanaan Penataan Ruang	1	Tahun	6.002.810.000,00		205.189.600,00	1	Tahun	200.000.000,00	1	Tahun	37.264.800,00			37.264.800,00	1	Tahun	242.454.400,00	1	Tahun	4,04				
	<b>URUSAN PEMERINTAHAN BIDANG PERUMAHAN DAN KAWASAN PERMUKIMAN</b>																								<b>DINAS PERUMAHAN, KAWASAN PERMUKIMAN DAN PERTANAHAN</b>	
	<b>PROGRAM PENUNJANG URUSAN PEMERINTAHAN DAERAH KABUPATEN/KOTA</b>				23.676.842.791		16.620.140.000			6.514.856.881			1.136.300.329													
	<b>Perencanaan, Penganggaran, dan Evaluasi Kinerja Perangkat Daerah</b>				306.501.560		254.127.548			50.698.900			3.750.000													
	Koordinasi dan Penyusunan Dokumen RKA-SKPD	Tersedianya Dokumen RKA-SKPD dan Laporan Hasil Koordinasi Penyusunan Dokumen RKA- SKPD	5	Dokumen	306.501.560	4	Dokumen	254.127.548	1	Dokumen	50.698.900	0,25	Dokumen	3.750.000	0,25	Dokumen	3.750.000	4,25	Dokumen	257.877.548	85	%	84,14			
	<b>Administrasi Keuangan Perangkat Daerah</b>				8.817.818.879		5.263.110.968			3.483.979.461			540.269.643													
	Penyediaan Gaji dan Tunjangan ASN	Tersedianya Gaji dan Tunjangan ASN	60	Bulan	8.817.818.879	48	Bulan	5.263.110.968	12	Bulan	3.483.979.461	3	Bulan	540.269.643	3	Bulan	540.269.643	51	Bulan	5.803.380.611	85	%	65,81			
	<b>Administrasi Barang Milik Daerah pada Perangkat Daerah</b>				248.256.345		209.398.740			20.057.300			7.566.400													
	Pengamanan Barang Milik Daerah SKPD	Terlaksananya Pengamanan Barang Milik Daerah SKPD	5	Dokumen	162.196.345	4	Dokumen	126.222.140	1	Dokumen	20.057.300	0,25	Dokumen	7.566.400	0,25	Dokumen	7.566.400	4,25	Dokumen	133.788.540	85	%	82,49			
	Pemeliharaan Rutin/Berkala Kendaraan Dinas/Operasional	Tersedianya Pemeliharaan Rutin/Berkala Kendaraan Dinas/Operasional	8	Unit	86.060.000	6	Unit	83.176.600	0	Unit	-	0	Unit	-	0	Unit	-	6	Unit	83.176.600	75	%	96,65			
	<b>Administrasi Kepegawaian Perangkat Daerah</b>				596.009.594		518.695.452			71.800.200			6.790.200													
	Pengadaan Pakaian Dinas Beserta Atribut Kelengkapannya	Tersedianya Pakaian Dinas beserta Atribut Kelengkapannya	5	paket	285.290.000	3	paket	238.540.000	1	paket	46.750.000	0,25	paket	-	0,25	paket	-	3,25	paket	238.540.000	65	%	83,61			

No	Urusan/ Bidang Urusan Pemerintahan Daerah Dan Program/ Kegiatan (n-1)	Indikator Kinerja Program (outcome)/ Kegiatan (output)	Target RPJMD Kabupaten/kota pada Tahun 2022 (Akhir Periode RPJMD)			Realisasi Capaian Kinerja RPJMD Kabupaten/kota sampai dengan RKPD Kabupaten/kota Tahun Lalu (n-2)			Target Kinerja dan Anggaran RKPD Kabupaten/kota Tahun Berjalan (Tahun n-1) yang Dievaluasi			Realisasi Kinerja pada Triwulan			Realisasi Capaian Kinerja dan Anggaran RKPD Kabupaten/kota yang Dievaluasi			Realisasi Kinerja dan Anggaran RPJMD Kabupaten/kota s/d Tahun 2022 (Akhir Tahun Pelaksanaan RKPD tahun 2022)			Tingkat Capaian Kinerja dan Realisasi Anggaran RPJMD Kabupaten/kota s/d Tahun 2022 (%)			Perangkat Daerah Penanggung Jawab
			K		Rp	K		Rp	K		Rp	K		Rp	K		Rp	K		Rp	K		Rp	
			Volume	Satuan		Volume	Satuan		Volume	Satuan		Volume	Satuan		Volume	Satuan		Volume	Satuan		Volume	Satuan		
			1	2	3	4			5			6			7			8			9 = 5 + 8			
	Pendataan dan Pengolahan Administrasi Kepegawaian	Terlaksananya Pendataan dan Pengolahan Administrasi Kepegawaian	5	Dokumen	111.619.594	4	Dokumen	85.784.290	1	Dokumen	25.050.200	0,25	Dokumen	6.790.200	0,25	Dokumen	6.790.200	4,25	Dokumen	92.574.490	85	%	82,94	
	Pendidikan dan Pelatihan Pegawai Berdasarkan Tugas dan Fungsi	Terlaksananya Pendidikan dan Pelatihan Pegawai Berdasarkan Tugas dan Fungsi	10	orang	199.100.000	6	orang	194.371.162	0	orang	-	0	orang	-	0	orang	-	6	orang	194.371.162	60	%	97,62	
	<b>Administrasi Umum Perangkat Daerah</b>				2.686.928.985			2.233.214.744			283.693.000			63.508.500										
	Penyediaan Komponen Instalasi Listrik/Penerangan Bangunan Kantor	Tersedianya Instalasi Listrik/ Penerangan Bangunan Kantor	5	Paket	271.642.900	4	Paket	114.755.042	1	Paket	6.800.000	0,25	Paket	-	0,25	Paket	-	4,25	Paket	114.755.042	85	%	42,24	
	Penyediaan Peralatan dan Perlengkapan Kantor	Tersedianya Peralatan dan Perlengkapan Kantor	5	Paket	355.065.085	4	Paket	313.771.490	1	Paket	32.705.000	0,25	Paket	3.757.700	0,25	Paket	3.757.700	4,25	Paket	317.529.190	85	%	89,43	
	Penyediaan Peralatan Rumah Tangga	Tersedianya Peralatan Rumah Tangga	5	Paket	65.914.500	4	Paket	35.422.500	1	Paket	30.492.000	0,25	Paket	4.324.000	0,25	Paket	4.324.000	4,25	Paket	39.746.500	85	%	60,30	
	Penyediaan Bahan Logistik Kantor	Tersedianya Bahan Logistik Kantor	5	Paket	413.800.000	4	Paket	392.198.354	1	Paket	20.000.000	0,25	Paket	5.250.000	0,25	Paket	5.250.000	4,25	Paket	397.448.354	85	%	96,05	
	Penyediaan Barang Cetak dan Penggandaan	Tersedianya Barang Cetak dan Penggandaan	5	Paket	236.419.000	4	Paket	205.848.980	1	Paket	30.560.000	0,25	Paket	7.762.500	0,25	Paket	7.762.500	4,25	Paket	213.611.480	85	%	90,35	
	Penyediaan Bahan Bacaan dan Peraturan Perundang-undangan	Tersedianya Bahan Bacaan dan Peraturan Perundang-undangan	5	Dokumen	109.350.000	4	Dokumen	95.350.000	1	Dokumen	14.000.000	0,25	Dokumen	3.400.000	0,25	Dokumen	3.400.000	4,25	Dokumen	98.750.000	85	%	90,31	
	Penyelenggaraan Rapat Koordinasi dan Konsultasi SKPD	Terlaksananya Penyelenggaraan Rapat Koordinasi dan Konsultasi SKPD	5	laporan	1.010.845.800	4	laporan	893.741.478	1	laporan	109.211.600	0,25	laporan	36.182.800	0,25	laporan	36.182.800	4,25	laporan	929.924.278	85	%	91,99	
	Dukungan Pelaksanaan Sistem Pemerintahan Berbasis Elektronik pada SKPD	Terlaksananya Dukungan Pelaksanaan Sistem Pemerintahan Berbasis Elektronik pada SKPD	5	Dokumen	223.891.700	4	Dokumen	182.126.900	1	Dokumen	39.924.400	0,25	Dokumen	2.831.500	0,25	Dokumen	2.831.500	4,25	Dokumen	184.958.400	85	%	82,61	
	<b>Penyediaan Jasa Penunjang Urusan Pemerintahan Daerah</b>				10.460.447.105			7.650.294.148			2.535.486.820			506.023.586										
	Penyediaan Jasa Surat Menyurat	Terlaksananya Penyediaan Jasa Surat Menyurat	5	laporan	19.186.000	4	laporan	15.616.000	1	laporan	3.570.000	0,25	laporan	1.174.200	0,25	laporan	1.174.200	4,25	laporan	16.790.200	85	%	87,51	
	Penyediaan Jasa Komunikasi, Sumber Daya Air dan Listrik	Tersedianya Jasa Komunikasi, Sumber Daya Air dan Listrik	5	laporan	5.113.045.105	4	laporan	3.980.565.148	1	laporan	857.926.820	0,25	laporan	195.809.386	0,25	laporan	195.809.386	4,25	laporan	4.176.374.534	85	%	81,68	
	Penyediaan Jasa Peralatan dan Perlengkapan Kantor	Tersedianya Jasa Peralatan dan Perlengkapan Kantor	5	laporan	437.716.000	4	laporan	393.213.000	1	laporan	44.390.000	0,25	laporan	37.440.000	0,25	laporan	37.440.000	4,25	laporan	430.653.000	85	%	98,39	
	Penyediaan Jasa Pelayanan Umum Kantor	Tersedianya Jasa Pelayanan Umum Kantor	5	laporan	4.890.500.000	4	laporan	3.260.900.000	1	laporan	1.629.600.000	0,25	laporan	271.600.000	0,25	laporan	271.600.000	4,25	laporan	3.532.500.000	85	%	72,23	
	<b>Pemeliharaan Barang Milik Daerah Penunjang Urusan Pemerintahan Daerah</b>				560.880.323			491.298.400			69.141.200			8.392.000										
	Penyediaan Jasa Pemeliharaan Biaya Pemeliharaan dan Pajak Kendaraan Perorangan Dinas atau Kendaraan Dinas Jabatan	Tersedianya Jasa Pemeliharaan, Biaya Pemeliharaan dan Pajak Kendaraan Perorangan Dinas atau Kendaraan Dinas Jabatan	2	Unit	28.141.200	0	Unit	-	2	Unit	28.141.200	0,5	Unit	5.392.000	0,5	Unit	5.392.000	0,5	Unit	5.392.000	25	%	19,16	
	Pemeliharaan Peralatan dan Mesin Lainnya	Terlaksananya Pemeliharaan Peralatan dan Mesin Lainnya	10	Unit	532.739.123	8	Unit	491.298.400	2	Unit	41.000.000	0,5	Unit	3.000.000	0,5	Unit	3.000.000	8,5	Unit	494.298.400	85	%	92,78	



No	Urusan/ Bidang Urusan Pemerintahan Daerah Dan Program/ Kegiatan (n-1)	Indikator Kinerja Program (outcome)/ Kegiatan (output)	Target RPJMD Kabupaten/kota pada Tahun 2022 (Akhir Periode RPJMD)			Realisasi Capaian Kinerja RPJMD Kabupaten/kota sampai dengan RKPD Kabupaten/kota Tahun Lalu (n-2)			Target Kinerja dan Anggaran RKPD Kabupaten/kota Tahun Berjalan (Tahun n-1) yang Dievaluasi			Realisasi Kinerja pada Triwulan			Realisasi Capaian Kinerja dan Anggaran RKPD Kabupaten/kota yang Dievaluasi			Realisasi Kinerja dan Anggaran RPJMD Kabupaten/kota s/d Tahun 2022 (Akhir Tahun Pelaksanaan RKPD tahun 2022)			Tingkat Capaian Kinerja dan Realisasi Anggaran RPJMD Kabupaten/kota s/d Tahun 2022 (%)			Perangkat Daerah Penanggung Jawab		
			K		Rp	K		Rp	K		Rp	I		K		Rp	K		Rp	K		Rp				
			Volume	Satuan		Volume	Satuan		Volume	Satuan		Volume	Satuan	Volume	Satuan		Volume	Satuan		Volume	Satuan		Volume		Satuan	
			1	2	3	4			5			6			7			8			9 = 5 + 8				10 = 9 / 4 x 100%	
	<b>Urusan Penyelenggaraan PSU Perumahan</b>				15.926.285.210																					
	Perencanaan Penyediaan PSU Perumahan	Tersusunnya Dokumen Perencanaan Penyediaan PSU Perumahan	5	Dokumen	2.203.490.675	4	Dokumen	2.154.833.963	1	Dokumen	22.910.800	0,25	Dokumen	5.186.800	0,25	Dokumen	5.186.800	4,25	Dokumen	2.160.020.763	85	%	98,03			
	Penyediaan Prasarana, Sarana, dan Utilitas Umum di Perumahan untuk Menunjang Fungsi Hunian	Tersedianya Prasarana, Sarana, dan Utilitas Umum di Perumahan untuk Menunjang Fungsi Hunian	5	Dokumen	6.530.497.500	4	Dokumen	6.292.248.000	1	Dokumen	118.497.500	0,25	Dokumen	10.755.300	0,25	Dokumen	10.755.300	4,25	Dokumen	6.303.003.300	85	%	96,52			
	Koordinasi dan Sinkronisasi dalam rangka Penyediaan Prasarana, Sarana, dan Utilitas Umum Perumahan	Terlaksananya Koordinasi dan Sinkronisasi dalam rangka Penyediaan Prasarana, Sarana, dan Utilitas Umum Perumahan	5	Dokumen	7.192.297.035	4	Dokumen	5.520.916.293	1	Dokumen	209.473.650	0,25	Dokumen	30.899.700	0,25	Dokumen	30.899.700	4,25	Dokumen	5.551.815.993	85	%	77,19			
	<b>URUSAN PEMERINTAHAN BIDANG KETENTERAMAN DAN KETERTIBAN UMUM SERTA PERLINDUNGAN MASYARAKAT</b>																									
	<b>SATUAN POLISI PAMONG PRAJA DAN PEMADAM KEBAKARAN</b>																									<b>SATUAN POLISI PAMONG PRAJA DAN PEMADAM KEBAKARAN</b>
	<b>PROGRAM PENUNJANG URUSAN PEMERINTAHAN DAERAH KABUPATEN/ KOTA</b>																									
	<b>Administrasi Keuangan Perangkat Daerah</b>																									
	Penyediaan Gaji dan Tunjangan ASN	Tersedianya Gaji dan Tunjangan ASN	60	Bulan	31.550.041.295	48	Bulan	25.240.033.036	12	Bulan	6.310.008.259	3	Bulan	1.330.451.001	3	Bulan	1.330.451.001	51	Bulan	26.570.484.037	85	%	84,22			
	<b>Administrasi Umum Perangkat Daerah</b>																									
	Penyediaan Komponen Instalasi Listrik/Penerangan Bangunan Kantor	Tersedianya Komponen Instalasi Listrik/ Penerangan Bangunan Kantor	60	Bulan	100.000.000	48	Bulan	80.000.000	12	Bulan	20.000.000	3	Bulan	6.290.000	3	Bulan	6.290.000	51	Bulan	86.290.000	85	%	86,29			
	Penyediaan Barang Cetak dan Penggandaan	Tersedianya barang cetak dan penggandaan	60	Bulan	75.000.000	48	Bulan	60.000.000	12	Bulan	15.000.000	3	Bulan	3.500.000	3	Bulan	3.500.000	51	Bulan	63.500.000	85	%	84,67			
	Fasilitasi Kunjungan Tamu	Tersedianya makanan dan minuman untuk Rapat dan Tamu	60	Bulan	150.000.000	48	Bulan	120.000.000	12	Bulan	30.000.000	3	Bulan	2.725.000	3	Bulan	2.725.000	51	Bulan	122.725.000	85	%	81,82			
	Penyelenggaraan Rapat Koordinasi dan Konsultasi SKPD	Terlaksananya Rapat Koordinasi dan Konsultasi ke Luar Dan Dalam Daerah	60	Bulan	622.100.000	48	Bulan	497.680.000	12	Bulan	124.420.000	3	Bulan	55.198.086	3	Bulan	55.198.086	51	Bulan	552.878.086	85	%	88,87			
	<b>Penyediaan Jasa Penunjang Urusan Pemerintahan Daerah</b>																									
	Penyediaan Jasa Surat Menyurat	Tersedianya Jasa Surat Menyurat	60	Bulan	25.000.000	48	Bulan	20.000.000	12	Bulan	5.000.000	3	Bulan	3.000.000	3	Bulan	3.000.000	51	Bulan	23.000.000	85	%	92,00			
	Penyediaan Jasa Komunikasi, Sumber Daya Air dan Listrik	Tersedianya Jasa Komunikasi, Sumber Daya Air dan Listrik	60	Bulan	530.000.250	48	Bulan	424.000.200	12	Bulan	106.000.050	3	Bulan	14.838.806	3	Bulan	14.838.806	51	Bulan	438.839.006	85	%	82,80			

No	Urusan/ Bidang Urusan Pemerintahan Daerah Dan Program/ Kegiatan (n-1)	Indikator Kinerja Program (outcome)/ Kegiatan (output)	Target RPJMD Kabupaten/kota pada Tahun 2022 (Akhir Periode RPJMD)			Realisasi Capaian Kinerja RPJMD Kabupaten/kota sampai dengan RKPD Kabupaten/kota Tahun Lalu (n-2)			Target Kinerja dan Anggaran RKPD Kabupaten/kota Tahun Berjalan (Tahun n-1) yang Dievaluasi			Realisasi Kinerja pada Triwulan			Realisasi Capaian Kinerja dan Anggaran RKPD Kabupaten/kota yang Dievaluasi			Realisasi Kinerja dan Anggaran RPJMD Kabupaten/kota s/d Tahun 2022 (Akhir Tahun Pelaksanaan RKPD tahun 2022)			Tingkat Capaian Kinerja dan Realisasi Anggaran RPJMD Kabupaten/kota s/d Tahun 2022 (%)			Perangkat Daerah Penanggung Jawab
			K		Rp	K		Rp	K		Rp	I		K		Rp	K		Rp	K		Rp		
			Volume	Satuan		Volume	Satuan		Volume	Satuan		Volume	Satuan	Volume	Satuan		Volume	Satuan		Volume	Satuan		Volume	
			1	2	3	4			5			6			7			8			9 = 5 + 8			
	Penyediaan Jasa Peralatan dan Perlengkapan Kantor	Tersedianya Jasa Peralatan dan Perlengkapan Kantor	60	Bulan	25.000.000	48	Bulan	20.000.000	12	Bulan	5.000.000	3	Bulan	-	3	Bulan	-	51	Bulan	20.000.000	85	%	80,00	
	<b>Pemeliharaan Barang Milik Daerah Penunjang Urusan Pemerintahan Daerah</b>																							
	Pemeliharaan Peralatan dan Mesin Lainnya	Terlaksananya Pemeliharaan Peralatan dan Mesin Lainnya	60	Bulan	50.000.000	48	Bulan	40.000.000	12	Bulan	10.000.000	3	Bulan	4.000.000	3	Bulan	4.000.000	51	Bulan	44.000.000	85	%	88,00	
	Pemeliharaan/Rehabilitasi Sarana dan Prasarana Gedung Kantor atau Bangunan Lainnya	Terlaksananya Pemeliharaan/Rehabilitasi Sarana dan Prasarana Gedung Kantor atau Bangunan Lainnya	60	Bulan	75.000.000	48	Bulan	60.000.000	12	Bulan	15.000.000	3	Bulan	6.700.000	3	Bulan	6.700.000	51	Bulan	66.700.000	85	%	88,93	
	<b>PROGRAM PENINGKATAN KETERTERAMAN DAN KETERTIBAN UMUM</b>																							
	<b>Penanganan Gangguan Ketertarikan dan Ketertiban Umum dalam 1 (satu) Daerah Kabupaten/Kota</b>																							
	Pencegahan Gangguan Ketertarikan dan Ketertiban Umum melalui Deteksi Dini dan Cegah Dini, Pembinaan dan Penyuluhan, Pelaksanaan Patroli, Pengamanan, dan Pengawasan	Terlaksananya Pencegahan Gangguan Ketertarikan dan Ketertiban Umum melalui Deteksi Dini dan Cegah Dini, Pembinaan dan Penyuluhan, Pelaksanaan Patroli, Pengamanan, dan Pengawasan	60	Bulan	1.147.501.000	48	Bulan	918.000.800	12	Bulan	229.500.200	3	Bulan	36.000.000	3	Bulan	36.000.000	51	Bulan	954.000.800	85	%	83,14	
	Koordinasi Penyelenggaraan Ketertarikan dan Ketertiban Umum serta Perlindungan Masyarakat Tingkat Kabupaten/Kota	Terlaksananya Koordinasi Penyelenggaraan Ketertarikan dan Ketertiban Umum serta Perlindungan Masyarakat Tingkat Kabupaten/Kota	60	Bulan	188.195.000	48	Bulan	150.556.000	12	Bulan	37.639.000	3	Bulan	-	3	Bulan	-	51	Bulan	150.556.000	85	%	80,00	
	Pemberdayaan Perlindungan Masyarakat dalam rangka Ketertarikan dan Ketertiban Umum	Terlaksananya Pemberdayaan Perlindungan Masyarakat dalam rangka Ketertarikan dan Ketertiban Umum	60	Bulan	350.000.000	48	Bulan	280.000.000	12	Bulan	70.000.000	3	Bulan	25.689.000	3	Bulan	25.689.000	51	Bulan	305.689.000	85	%	87,34	
	Peningkatan Kapasitas SDM Satuan Polisi Pamongpraja dan Satuan Perlindungan Masyarakat termasuk dalam Pelaksanaan Tugas yang Bernuansa Hak Asasi Manusia		60	Bulan	200.000.000	48	Bulan	160.000.000	12	Bulan	40.000.000	3	Bulan	-	3	Bulan	-	51	Bulan	160.000.000	85	%	80,00	
	Kerjasama antar Lembaga dan Kemitraan dalam Teknik Pencegahan dan Penanganan Gangguan Ketertarikan dan Ketertiban Umum		60	Bulan	100.000.000	48	Bulan	80.000.000	12	Bulan	20.000.000	3	Bulan	-	3	Bulan	-	51	Bulan	80.000.000	85	%	80,00	

No	Urusan/ Bidang Urusan Pemerintahan Daerah Dan Program/ Kegiatan (n-1)	Indikator Kinerja Program (outcome)/ Kegiatan (output)	Target RPJMD Kabupaten/kota pada Tahun 2022 (Akhir Periode RPJMD)			Realisasi Capaian Kinerja RPJMD Kabupaten/kota sampai dengan RKPD Kabupaten/kota Tahun Lalu (n-2)			Target Kinerja dan Anggaran RKPD Kabupaten/kota Tahun Berjalan (Tahun n-1) yang Dievaluasi			Realisasi Kinerja pada Triwulan			Realisasi Capaian Kinerja dan Anggaran RKPD Kabupaten/kota yang Dievaluasi			Realisasi Kinerja dan Anggaran RPJMD Kabupaten/kota s/d Tahun 2022 (Akhir Tahun Pelaksanaan RKPD tahun 2022)			Tingkat Capaian Kinerja dan Realisasi Anggaran RPJMD Kabupaten/kota s/d Tahun 2022 (%)			Perangkat Daerah Penanggung Jawab
			K		Rp	K		Rp	K		Rp	K		Rp	K		Rp	K		Rp	K		Rp	
			Volume	Satuan		Volume	Satuan		Volume	Satuan		Volume	Satuan		Volume	Satuan		Volume	Satuan		Volume	Satuan		
1	2	3	4			5			6			7			8			9 = 5 + 8			10 = 9 / 4 x 100%			11
	<b>Penegakan Peraturan Daerah Kabupaten/Kota dan Peraturan Bupati/Wali Kota</b>																							
	Sosialisasi Penegakan Peraturan Daerah dan Peraturan Bupati/Wali Kota	Terlaksananya Sosialisasi Penegakan Peraturan Daerah dan Peraturan Bupati/Wali Kota	60	Bulan	108.750.000	48	Bulan	87.000.000	12	Bulan	21.750.000	3	Bulan	-	3	Bulan	-	51	Bulan	87.000.000	85	%	80,00	
	Pengawasan atas Kepatuhan terhadap Pelaksanaan Peraturan Daerah dan Peraturan Bupati/Wali Kota	Terlaksananya Pengawasan atas Kepatuhan terhadap Pelaksanaan Peraturan Daerah dan Peraturan Bupati/Wali Kota	60	Bulan	5.459.600.000	48	Bulan	4.367.680.000	12	Bulan	1.091.920.000	3	Bulan	261.180.000	3	Bulan	261.180.000	51	Bulan	4.628.860.000	85	%	84,78	
	Penanganan atas Pelanggaran Peraturan Daerah dan Peraturan Bupati/Wali Kota	Terlaksananya Penanganan atas Pelanggaran Peraturan Daerah dan Peraturan Bupati/Wali Kota	60	Bulan	158.750.000	48	Bulan	127.000.000	12	Bulan	31.750.000	3	Bulan	-	3	Bulan	-	51	Bulan	127.000.000	85	%	80,00	
	<b>PROGRAM PENCEGAHAN, PENANGGULANGAN, PENYELAMATAN KEBAKARAN DAN PENYELAMATAN NON KEBAKARAN</b>																							
	<b>Pencegahan, Pengendalian, Pemadaman, Penyelamatan, dan Penanganan Bahan Berbahaya dan Beracun Kebakaran dalam Daerah Kabupaten/Kota</b>																							
	Pencegahan Kebakaran dalam Daerah Kabupaten/Kota	Terlaksananya Kebakaran dalam Daerah Kabupaten/Kota	60	Bulan	137.640.000	48	Bulan	110.112.000	12	Bulan	27.528.000	3	Bulan	-	3	Bulan	-	51	Bulan	110.112.000	85	%	80,00	
	Pemadaman dan Pengendalian Kebakaran dalam Daerah Kabupaten/Kota	Terlaksananya Pemadaman dan Pengendalian Kebakaran dalam Daerah Kabupaten/Kota	60	Bulan	263.264.500	48	Bulan	210.611.600	12	Bulan	52.652.900	3	Bulan	4.033.637	3	Bulan	4.033.637	51	Bulan	214.645.237	85	%	81,53	
	Standarisasi Sarana dan Prasarana Pencegahan, Penanggulangan Kebakaran dan Alat Pelindung Diri	Terlaksananya Standarisasi Sarana dan Prasarana Pencegahan, Penanggulangan Kebakaran dan Alat Pelindung Diri	60	Bulan	1.891.803.500	48	Bulan	1.513.442.800	12	Bulan	378.360.700	3	Bulan	50.000.000	3	Bulan	50.000.000	51	Bulan	1.563.442.800	85	%	82,64	
	Pembinaan Aparatur Pemadam Kebakaran	Terlaksananya Pembinaan Aparatur Pemadam Kebakaran	60	Bulan	5.374.245.750	48	Bulan	4.299.396.600	12	Bulan	1.074.849.150	3	Bulan	242.850.000	3	Bulan	242.850.000	51	Bulan	4.542.246.600	85	%	84,52	
	<b>BADAN PENANGGULANGAN BENCANA DAERAH</b>																							<b>BADAN PENANGGULANGAN BENCANA DAERAH</b>
	<b>PROGRAM PENANGGULANGAN BENCANA</b>																							
	<b>Pelayanan Informasi Rawan Bencana Kabupaten/Kota</b>																							
	Penyusunan Kajian Risiko Bencana Kabupaten/Kota	Tersedianya Kajian Risiko Bencana Kabupaten/Kota	60	Bulan	128.306.500	48	Bulan	113.894.200,00	12	Bulan	25.000.000,00	0	Bulan	-	0	Bulan	-	48	Bulan	113.894.200,00	80,00	%	88,77	





No	Urusan/ Bidang Urusan Pemerintahan Daerah Dan Program/ Kegiatan (n-1)	Indikator Kinerja Program (outcome)/ Kegiatan (output)	Target RPJMD Kabupaten/kota pada Tahun 2022 (Akhir Periode RPJMD)			Realisasi Capaian Kinerja RPJMD Kabupaten/kota sampai dengan RKPD Kabupaten/kota Tahun Lalu (n-2)			Target Kinerja dan Anggaran RKPD Kabupaten/kota Tahun Berjalan (Tahun n-1) yang Dievaluasi			Realisasi Kinerja pada Triwulan			Realisasi Capaian Kinerja dan Anggaran RKPD Kabupaten/kota yang Dievaluasi			Realisasi Kinerja dan Anggaran RPJMD Kabupaten/kota s/d Tahun 2022 (Akhir Tahun Pelaksanaan RKPD tahun 2022)			Tingkat Capaian Kinerja dan Realisasi Anggaran RPJMD Kabupaten/kota s/d Tahun 2022 (%)			Perangkat Daerah Penanggung Jawab
			K		Rp	K		Rp	K		Rp	K		Rp	K		Rp	K		Rp	K		Rp	
			Volume	Satuan		Volume	Satuan		Volume	Satuan		Volume	Satuan		Volume	Satuan		Volume	Satuan		Volume	Satuan		
			1	2	3	4			5			6			7			8			9 = 5 + 8			
	<b>Perencanaan, Penganggaran, dan Evaluasi Kinerja Perangkat Daerah</b>																							
	Koordinasi dan Penyusunan Laporan Capaian Kinerja dan Ikhtisar Realisasi Kinerja SKPD	Tersedianya Laporan Capaian Kinerja dan Ikhtisar Realisasi Kinerja SKPD	60	Bulan	147.094.970	48	Bulan	148.209.200,00	12	Bulan	15.036.200,00	0	Bulan	-	0	Bulan	-	48	Bulan	148.209.200,00	80,00	%	100,76	
	<b>Keuangan Perangkat Daerah</b>																							
	Penyediaan Gaji dan Tunjangan ASN	Tersedianya Gaji dan Tunjangan ASN	60	Bulan	9.239.897.709	48	Bulan	6.708.077.001,00	12	Bulan	2.252.854.246,00	3	bulan	354.056.164	3	bulan	354.056.164	51	Bulan	7.062.133.165,00	85,00	%	76,43	
	Koordinasi dan Penyusunan Laporan Keuangan Bulanan/Triwulanan/ Semesteran SKPD	Terlaksananya Koordinasi dan Penyusunan Laporan Keuangan bulanan / triwulan / semesteran SKPD	60	Bulan	78.336.100	48	Bulan	56.487.800,00	12	bulan	10.380.900,00	0	Bulan	-	0	Bulan	-	48	Bulan	56.487.800,00	80,00	%	72,11	
	<b>Administrasi Kepegawaian Perangkat Daerah</b>																							
	Pengadaan Pakaian Dinas Beserta Atribut Kelengkapannya	Tersedianya Pakaian Dinas Beserta Atribut Kelengkapannya	60	Bulan	189.955.000	48	Bulan	147.672.685,00	1	kegiatan	42.235.000,00	0	Bulan	-	0	Bulan	-	48	Bulan	147.672.685,00	80,00	%	77,74	
	Pendataan dan Pengolahan Administrasi Kepegawaian	Tersedianya Data dan Laporan Administrasi Kepegawaian	60	Bulan	264.644.200	48	Bulan	181.825.178,00	12	bulan	8.843.000,00	0	Bulan	-	0	Bulan	-	48	Bulan	181.825.178,00	80,00	%	68,71	
	<b>Administrasi Umum Perangkat Daerah</b>																							
	Penyediaan Komponen Instalasi Listrik/Penerangan Bangunan Kantor	Tersedianya Komponen Instalasi Listrik / Penerangan Bangunan Kantor	60	Bulan	14.126.696	48	Bulan	11.657.000,00	12	Bulan	2.463.348,00	0	Bulan	-	0	Bulan	-	48	Bulan	11.657.000,00	80,00	%	82,52	
	Penyediaan Peralatan dan Perlengkapan Kantor	Tersedianya Peralatan dan Perlengkapan Kantor	60	Bulan	146.337.050	48	Bulan	122.675.850,00	12	Bulan	23.574.700,00	0	Bulan	-	0	Bulan	-	48	Bulan	122.675.850,00	80,00	%	83,83	
	Penyediaan Barang Cetak dan Penggandaan	Tersedianya Barang Cetak dan Penggandaan	60	Bulan	70.200.500	48	Bulan	60.988.500,00	12	Bulan	7.200.000,00	0	Bulan	-	0	Bulan	-	48	Bulan	60.988.500,00	80,00	%	86,88	
	Penyediaan Bahan Bacaan dan Peraturan Perundang-undangan	Tersedianya Bahan Bacaan dan Peraturan Perundang - Undangan	60	Bulan	23.036.000	48	Bulan	18.153.300,00	12	bulan	5.040.000,00	0	Bulan	-	0	Bulan	-	48	Bulan	18.153.300,00	80,00	%	78,80	
	Fasilitas Kunjungan Tamu	Tersedianya Fasilitas Kunjungan Tamu	60	Bulan	329.333.800	48	Bulan	165.085.200,00	12	Bulan	104.000.000,00	0	Bulan	-	0	Bulan	-	48	Bulan	165.085.200,00	80,00	%	50,13	
	Penyelenggaraan Rapat Koordinasi dan Konsultasi SKPD	Terselenggaranya Rapat Koordinasi dan Konsultasi SKPD	60	Bulan	759.624.000	48	Bulan	625.554.864,00	12	Bulan	181.140.000,00	0	Bulan	-	0	Bulan	-	48	Bulan	625.554.864,00	80,00	%	82,35	
	<b>Pengadaan Barang Milik Daerah Penunjang Urusan Pemerintah Daerah</b>																							
	Pengadaan Sarana dan Prasarana Gedung Kantor atau Bangunan Lainnya	Tersedianya Sarana dan Prasarana Gedung Kantor dan Bangunan Lainnya	60	Bulan	209.320.970	48	Bulan	79.910.000,00	2	kegiatan	110.310.970,00	0	Bulan	-	0	Bulan	-	48	Bulan	79.910.000,00	80,00	%	38,18	
	<b>Penyediaan Jasa Penunjang Urusan Pemerintahan Daerah</b>																							
	Penyediaan Jasa Surat Menyurat	Tersedianya jasa Surat Menyurat	60	Bulan	17.592.000	48	Bulan	13.984.000,00	12	bulan	3.600.000,00	0	Bulan	-	0	Bulan	-	48	Bulan	13.984.000,00	80,00	%	79,49	
	Penyediaan Jasa Komunikasi, Sumber Daya Air dan Listrik	Tersedianya Jasa Komunikasi, Sumber Daya Air dan Listrik	60	Bulan	302.889.917	48	Bulan	204.373.290,00	12	Bulan	58.098.333,00	0	Bulan	-	0	Bulan	-	48	Bulan	204.373.290,00	80,00	%	67,47	
	Penyediaan Jasa Pelayanan Umum Kantor	Tersedianya Jasa Pelayanan Umum Kantor	60	Bulan	1.659.132.000	48	Bulan	1.095.469.750,00	12	bulan	580.260.000,00	3	bulan	125.000.000	3	bulan	125.000.000	51	Bulan	1.220.469.750,00	85,00	%	73,56	

No	Urusan/ Bidang Urusan Pemerintahan Daerah Dan Program/ Kegiatan (n-1)	Indikator Kinerja Program (outcome)/ Kegiatan (output)	Target RPJMD Kabupaten/kota pada Tahun 2022 (Akhir Periode RPJMD)			Realisasi Capaian Kinerja RPJMD Kabupaten/kota sampai dengan RKPD Kabupaten/kota Tahun Lalu (n-2)			Target Kinerja dan Anggaran RKPD Kabupaten/kota Tahun Berjalan (Tahun n-1) yang Dievaluasi			Realisasi Kinerja pada Triwulan			Realisasi Capaian Kinerja dan Anggaran RKPD Kabupaten/kota yang Dievaluasi			Realisasi Kinerja dan Anggaran RPJMD Kabupaten/kota s/d Tahun 2022 (Akhir Tahun Pelaksanaan RKPD tahun 2022)			Tingkat Capaian Kinerja dan Realisasi Anggaran RPJMD Kabupaten/kota s/d Tahun 2022 (%)			Perangkat Daerah Penanggung Jawab
			K		Rp	K		Rp	K		Rp	K		Rp	K		Rp	K		Rp	K		Rp	
			Volume	Satuan		Volume	Satuan		Volume	Satuan		Volume	Satuan		Volume	Satuan		Volume	Satuan		Volume	Satuan		
1	2	3	4			5			6			7			8			9 = 5 + 8			10 = 9 / 4 x 100%			11
	Penyediaan Jasa Administrasi Keuangan SKPD		60	Bulan	319.400.000			415.200.000,00						0	0	-	0	Bulan	415.200.000,00	0,00	%	129,99		
	<b>Pemeliharaan Barang Milik Daerah Penunjang Urusan Pemerintahan Daerah</b>																							
	Penyediaan Jasa Pemeliharaan, Biaya Pemeliharaan, Pajak, dan Perizinan Kendaraan Dinas Operasional atau Lapangan	tersedianya jasa pemeliharaan, pajak, dan perizinan kendaraan dinas operasional dan lapangan	60	Bulan	318.493.733	48	Bulan	285.363.100,00	12	bulan	95.534.000,00	0	Bulan	-	0	Bulan	-	48	Bulan	285.363.100,00	80,00	%	89,60	
	Pemeliharaan Peralatan dan Mesin Lainnya	Tersedianya pemeliharaan peralatan mesin dan lainnya	60	Bulan	60.550.000	48	Bulan	56.736.500,00	12	bulan	3.750.000,00	0	Bulan	-	0	Bulan	-	48	Bulan	56.736.500,00	80,00	%	93,70	
	Pemeliharaan/Rehabilitasi Gedung Kantor dan Bangunan Lainnya	Tersedianya pemeliharaan/ rehabilitasi gedung kantor dan bangunan lainnya	60	Bulan	107.053.450	48	Bulan	83.729.450,00	12	bulan	23.296.500,00	0	Bulan	-	0	Bulan	-	48	Bulan	83.729.450,00	80,00	%	78,21	
	<b>URUSAN PEMERINTAHAN BIDANG SOSIAL</b>																						<b>DINAS SOSIAL DAN PEMBERDAYAAN MASYARAKAT DAN DESA</b>	
	<b>PROGRAM PEMBERDAYAAN SOSIAL</b>																							
	<b>Pemberdayaan Sosial Komunitas Adat Terpencil (KAT)</b>																							
	Peningkatan Kapasitas dan Pendampingan KAT	Terlaksananya Peningkatan Kapasitas dan Pendampingan KAT	60	Bulan	210.640.000	48	Bulan	179.140.000	12	Bulan	31.500.000	3	Bulan	5.897.800	3	Bulan	5.897.800	51	Bulan	185.037.800	85	%	87,85	
	<b>Pengembangan Potensi Sumber Kesejahteraan Sosial Daerah Kabupaten/ Kota</b>																							
	Peningkatan Kemampuan Potensi Sumber Kesejahteraan Sosial Keluarga Kewenangan Kabupaten/Kota	Terlaksananya Peningkatan Kemampuan Potensi Sumber Kesejahteraan Sosial Keluarga Kewenangan Kabupaten/ Kota	60	Bulan	20.000.000	0	Bulan	-	12	Bulan	20.000.000	3	Bulan	-	3	Bulan	-	3	Bulan	-	5	%	0,00	
	<b>PROGRAM REHABILITASI SOSIAL</b>																							
	<b>Rehabilitasi Sosial Dasar Penyandang Disabilitas Terlantar, Anak Terlantar, Lanjut Usia Terlantar, serta Gelandangan Pengemis di Luar Panti Sosial</b>																							
	Penyediaan Perumahan	Terlaksananya Penyediaan makanan operasional tagana	60	Bulan	25.000.000	0	Bulan	-	12	Bulan	25.000.000	3	Bulan	-	3	Bulan	-	3	Bulan	-	5	%	0,00	
	Pemberian Layanan Reunifikasi Keluarga	Terlaksananya Pemberian Layanan Reunifikasi Keluarga	60	Bulan	30.000.000	0	Bulan	-	12	Bulan	30.000.000	3	Bulan	-	3	Bulan	-	3	Bulan	-	5	%	0,00	
	Pemberian Layanan Data dan Pengaduan	Terlaksananya Pemberian Layanan Data dan Pengaduan	60	Bulan	20.000.000	0	Bulan	-	12	Bulan	20.000.000	3	Bulan	-	3	Bulan	-	3	Bulan	-	5	%	0,00	
	Pemberian Layanan Rujukan	Terlaksananya Pemberian Layanan Rujukan	60	Bulan	290.000.000	48	Bulan	270.000.000	0	Bulan	-	3	Bulan	-	3	Bulan	-	51	Bulan	270.000.000	85	%	93,10	





No	Urusan/ Bidang Urusan Pemerintahan Daerah Dan Program/ Kegiatan (n-1)	Indikator Kinerja Program (outcome)/ Kegiatan (output)	Target RPJMD Kabupaten/kota pada Tahun 2022 (Akhir Periode RPJMD)			Realisasi Capaian Kinerja RPJMD Kabupaten/kota sampai dengan RKPD Kabupaten/kota Tahun Lalu (n-2)			Target Kinerja dan Anggaran RKPD Kabupaten/kota Tahun Berjalan (Tahun n-1) yang Dievaluasi			Realisasi Kinerja pada Triwulan			Realisasi Capaian Kinerja dan Anggaran RKPD Kabupaten/kota yang Dievaluasi			Realisasi Kinerja dan Anggaran RPJMD Kabupaten/kota s/d Tahun 2022 (Akhir Tahun Pelaksanaan RKPD tahun 2022)			Tingkat Capaian Kinerja dan Realisasi Anggaran RPJMD Kabupaten/kota s/d Tahun 2022 (%)			Perangkat Daerah Penanggung Jawab
			K		Rp	K		Rp	K		Rp	K		Rp	K		Rp	K		Rp	K		Rp	
			Volume	Satuan		Volume	Satuan		Volume	Satuan		Volume	Satuan		Volume	Satuan		Volume	Satuan		Volume	Satuan		
			1	2	3	4			5			6			7			8			9 = 5 + 8			
	Penyediaan Jasa Surat Menyurat	Tersedianya Jasa Surat Menyurat	60	bulan	25.000.000	48	bulan	6.000.000	12	bulan	5.000.000	3	bulan	980.000	3	Bulan	980.000	51	Bulan	6.980.000	85	%	27,92	
	Penyediaan Jasa Komunikasi, Sumber Daya Air dan Listrik	Tersedianya Jasa Komunikasi, Sumber Daya Air dan Listrik	60	bulan	412.892.000	48	bulan	183.857.500	12	bulan	82.578.400	3	bulan	12.061.902	3	Bulan	12.061.902	51	Bulan	195.919.402	85	%	47,45	
	Penyediaan Jasa Pelayanan Umum Kantor	Tersedianya Jasa Pelayanan Umum Kantor	60	bulan	2.673.000.000	48	bulan	1.023.940.000	12	bulan	534.600.000	3	bulan	89.100.000	3	Bulan	89.100.000	51	Bulan	1.113.040.000	85	%	41,64	
	<b>Pengadaan Barang Milik Daerah Penunjang Urusan</b>																							
	Pengadaan Mebel	Tersedianya meja, kursi dan lemari kerja	60	bulan	28.120.000	48	bulan	34.500.000	12	bulan	5.624.000	3	bulan	0	3	Bulan	-	51	Bulan	34.500.000	85	%	122,69	
	Pengadaan Aset Tetap Lainnya	Tersedianya tower air, PC Komputer dan AC	60	bulan	75.900.000	48	bulan	0	12	bulan	15.180.000	3	bulan	0	3	Bulan	-	51	Bulan	-	85	%	0,00	
	Pengadaan Sarana dan Prasarana Gedung Kantor atau Bangunan lainnya	Direhabnya gedung kantor dan bangunan lainnya	60	bulan	377.450.000	48	bulan	113.406.500	12	bulan	75.490.000	3	bulan	0	3	Bulan	-	51	Bulan	113.406.500	85	%	30,05	
	<b>Pemeliharaan Barang Milik Daerah Penunjang Urusan Pemerintah Daerah</b>																							
	Penyediaan Jasa Pemeliharaan, Biaya Pemeliharaan dan Pajak Kendaraan Perorangan Dinas atau Kendaraan Dinas Jabatan	Perbaikan dan pemeliharaan peralatan kantor	60	bulan	100.000.000	48	bulan	40.000.000	12	bulan	20.000.000	3	bulan	2.400.000	3	Bulan	2.400.000	51	Bulan	42.400.000	85	%	42,40	
	<b>Penataan Organisasi</b>																							
	Monitoring, Evaluasi dan Pengendalian Kualitas Pelayanan Publik dan Tata Laksana	Perjalanan Dinas dalam Daerah	60	bulan	175.075.000	48	bulan	125.331.799	12	bulan	35.015.000	3	bulan	13.405.000	3	Bulan	13.405.000	51	Bulan	138.736.799	85	%	79,24	
	<b>PROGRAM PERENCANAAN TENAGA KERJA</b>																							
	<b>Penyusunan Rencana Tenaga Kerja Makro</b>																							
	Penyusunan Rencana Tenaga Kerja Makro	Dibuatnya dokumen RTKD Kabupaten Barsel	60	bulan	100.000.000	48	bulan	0	12	bulan	20.000.000	3	bulan	11.066.700	3	Bulan	11.066.700	51	Bulan	11.066.700	85	%	11,07	
	<b>PROGRAM PELATIHAN KERJA DAN PRODUKTIVITAS TENAGA KERJA</b>																							
	<b>Pelaksanaan Pelatihan Berdasarkan Unit Kompetensi</b>																							
	Proses Pelaksanaan Pendidikan dan Pelatihan Keterampilan bagi Pencari Kerja berdasarkan Klaster Kompetensi	Tersedianya Izajah/ sertifikat kompetensi	60	bulan	225.000.000	48	bulan	313.250.000	12	bulan	45.000.000	3	bulan	6.258.300	3	Bulan	6.258.300	51	Bulan	319.508.300	85	%	142,00	
	Koordinasi Lintas Lembaga dan Kerja Sama dengan Sektor Swasta untuk Penyediaan Instruktur serta Sarana dan Prasarana Lembaga Pelatihan Kerja	Perjalanan Dinas Luar Daerah	60	bulan	100.000.000	48	bulan	54.000.000	12	bulan	20.000.000	3	bulan	13.653.000	3	Bulan	13.653.000	51	Bulan	67.653.000	85	%	67,65	
	<b>Pembinaan Lembaga Pelatihan Kerja Swasta</b>																							
	Pembinaan Lembaga Pelatihan Kerja Swasta	Sertifikasi Pendidikan dan pelatihan Formal	60	bulan	50.000.000	48	bulan	37.500.000	12	bulan	10.000.000	3	bulan	0	3	Bulan	-	51	Bulan	37.500.000	85	%	75,00	

No	Urusan/ Bidang Urusan Pemerintahan Daerah Dan Program/ Kegiatan (n-1)	Indikator Kinerja Program (outcome)/ Kegiatan (output)	Target RPJMD Kabupaten/kota pada Tahun 2022 (Akhir Periode RPJMD)			Realisasi Capaian Kinerja RPJMD Kabupaten/kota sampai dengan RKPD Kabupaten/kota Tahun Lalu (n-2)			Target Kinerja dan Anggaran RKPD Kabupaten/kota Tahun Berjalan (Tahun n-1) yang Dievaluasi			Realisasi Kinerja pada Triwulan			Realisasi Capaian Kinerja dan Anggaran RKPD Kabupaten/kota yang Dievaluasi			Realisasi Kinerja dan Anggaran RPJMD Kabupaten/kota s/d Tahun 2022 (Akhir Tahun Pelaksanaan RKPD tahun 2022)			Tingkat Capaian Kinerja dan Realisasi Anggaran RPJMD Kabupaten/kota s/d Tahun 2022 (%)			Perangkat Daerah Penanggung Jawab	
			K		Rp	K		Rp	K		Rp	K		Rp	K		Rp	K		Rp	K		Rp		
			Volume	Satuan		Volume	Satuan		Volume	Satuan		Volume	Satuan		Volume	Satuan		Volume	Satuan		Volume	Satuan			Volume
			1	2	3	4			5			6			7			8			9 = 5 + 8				10 = 9 / 4 x 100%
	<b>Pengukuran Produktivitas Tingkat Daerah Kabupaten/Kota</b>										15.000.000														
	Pengukuran Kompetensi dan Produktivitas Tenaga Kerja	Pembinaan dan sosialisasi informasi kerja dan keterampilan kerja	60	bulan	75.000.000	48	bulan	84.400.000	12	bulan	15.000.000	3	bulan	877.000,00	3	Bulan	877.000	51	Bulan	85.277.000	85	%	113,70		
	<b>PROGRAM PENEMPATAN TENAGA KERJA</b>																								
	<b>Pengelolaan Informasi Pasar Kerja</b>										60.000.000														
	Pemeliharaan dan Operasional Aplikasi Informasi Pasar Kerja Online	Informasi dan Data Tenaga Kerja	60	bulan	75.000.000	48	bulan	0	12	bulan	15.000.000	3	bulan	13.139.750	3	Bulan	13.139.750	51	Bulan	13.139.750	85	%	17,52		
	Pelayanan dan Penyediaan Informasi Pasar Kerja Online	Informasi dan Data Tenaga Kerja	60	bulan	225.000.000	48	bulan	0	12	bulan	45.000.000	3	bulan	7.986.500	3	Bulan	7.986.500	51	Bulan	7.986.500	85	%	3,55		
	<b>Penerbitan Perpanjangan IMTA yang Lokasi Kerja dalam 1 (Satu) Daerah Kabupaten/Kota</b>										20.000.000														
	Koordinasi dan Sinkronisasi IMTA yang Lokasi Kerja dalam 1 (satu) Daerah Kabupaten/Kota	Disahkannya Perda IMTA Kabupaten Barito Selatan	60	bulan	100.000.000	48	bulan	50.000.000	12	bulan	20.000.000	3	bulan	0	3	Bulan	-	51	Bulan	50.000.000	85	%	50,00		
	<b>PROGRAM HUBUNGAN INDUSTRIAL</b>																								
	<b>Pengesahan Peraturan Perusahaan dan Pendaftaran Perjanjian Kerja Bersama untuk Perusahaan yang hanya Beroperasi dalam 1 (satu) Daerah Kabupaten/Kota</b>										38.180.000														
	Pengesahan Peraturan Perusahaan bagi Perusahaan	Jumlah Peraturan Perusahaan yang disahkan	60	bulan	25.000.000	48	bulan	103.986.000	12	bulan	5.000.000	3	bulan	466.500,00	3	Bulan	466.500	51	Bulan	104.452.500	85	%	417,81		
	Pendaftaran Perjanjian Kerjasama bagi Perusahaan	Jumlah PKB yang didaftarkan	60	bulan	25.000.000	48	bulan	24.002.000	12	bulan	5.000.000	3	bulan	1.387.000,00	3	Bulan	1.387.000	51	Bulan	25.389.000	85	%	101,56		
	Penyelenggaraan Pendataan dan Informasi Sarana Hubungan Industrial dan Jaminan Sosial Tenaga Kerja serta Pengupahan	Tersedianya Data HI dan Jamsostek	60	bulan	140.900.000	48	bulan	28.063.500	12	bulan	28.180.000	3	bulan	6.788.000,00	3	Bulan	6.788.000	51	Bulan	34.851.500	85	%	24,73		
	<b>Pencegahan dan penyelesaian perselisihan Hubungan Industrial, Mogok Kerja, dan Penutupan Perusahaan di Daerah Kabupaten/Kota</b>										111.820.000														
	Pencegahan Perselisihan Hubungan Industrial, Mogok Kerja, dan Penutupan Perusahaan yang Berakibat/Berdampak pada Kepentingan di 1 (satu) Daerah Kabupaten/Kota	Menurunnya Jumlah Perselisihan HI	60	bulan	234.101.000	48	bulan	52.117.000	12	bulan	46.820.200	3	bulan	10.071.300	3	Bulan	10.071.300	51	Bulan	62.188.300	85	%	26,56		





No	Urusan/ Bidang Urusan Pemerintahan Daerah Dan Program/ Kegiatan (n-1)	Indikator Kinerja Program (outcome)/ Kegiatan (output)	Target RPJMD Kabupaten/kota pada Tahun 2022 (Akhir Periode RPJMD)			Realisasi Capaian Kinerja RPJMD Kabupaten/kota sampai dengan RKPD Kabupaten/kota Tahun Lalu (n-2)			Target Kinerja dan Anggaran RKPD Kabupaten/kota Tahun Berjalan (Tahun n-1) yang Dievaluasi			Realisasi Kinerja pada Triwulan I			Realisasi Capaian Kinerja dan Anggaran RKPD Kabupaten/kota yang Dievaluasi			Realisasi Kinerja dan Anggaran RPJMD Kabupaten/kota s/d Tahun 2022 (Akhir Tahun Pelaksanaan RKPD tahun 2022)			Tingkat Capaian Kinerja dan Realisasi Anggaran RPJMD Kabupaten/kota s/d Tahun 2022 (%)			Perangkat Daerah Penanggung Jawab
			K		Rp	K		Rp	K		Rp	K		Rp	K		Rp	K		Rp	K		Rp	
			Volume	Satuan		Volume	Satuan		Volume	Satuan		Volume	Satuan		Volume	Satuan		Volume	Satuan		Volume	Satuan		
			1	2	3	4			5			6			7			8			9 = 5 + 8			
	Peningkatan kapasitas Sumber Daya Lembaga Penyedia Layanan Penanganan bagi Perempuan Korban Kekerasan Kewenangan Kabupaten/Kota	Terlaksananya Peningkatan Kapasitas Sumber Daya Lembaga Penyedia Layanan Penanganan bagi Perempuan Korban Kekerasan Kewenangan Kabupaten/Kota	9	Keg	304.000.000,00	7	Keg	212.120.400,00	1	Thn	19.993.000,00	1	Thn	0,00	1	Thn	-	8	Thn	212.120.400	88,889	%	69,78	
	<b>Penyediaan Layanan Rujukan Lanjutan bagi Perempuan Korban Kekerasan yang Memerlukan Koordinasi Kewenangan Kabupaten/Kota</b>				<b>227.673.600,00</b>			<b>424.240.800,00</b>			<b>19.722.000,00</b>			<b>1.800.000,00</b>										
	Penyediaan Layanan Pengaduan Masyarakat bagi Perempuan Korban Kekerasan Kewenangan Kabupaten/Kota	Tersediannya Layanan Pengaduan	15	Keg	207.716.600,00	12	Keg	212.120.400,00	1	Thn	19.722.000,00	1	Thn	1.800.000,00	1	Thn	1.800.000	13	Thn	213.920.400	86,667	%	102,99	
	Koordinasi dan Sinkronisasi Pelaksanaan Penyediaan Layanan Rujukan Lanjutan bagi Perempuan Korban Kekerasan Kewenangan Kabupaten/Kota	Tersediannya Layanan Pengaduan	1	Keg	19.957.000,00	1	Keg	212.120.400,00	1	Thn	0,00	1	Thn	0,00	1	Thn	-	2	Thn	212.120.400	200	%	1062,89	
	<b>PROGRAM PENINGKATAN KUALITAS KELUARGA</b>				<b>179.829.800,00</b>			<b>123.945.800,00</b>			<b>169.835.000,00</b>			<b>35.416.000,00</b>										
	<b>Peningkatan Kualitas Keluarga dalam Mewujudkan Kesetaraan Gender (KG) dan Hak Anak Tingkat Daerah Kabupaten/Kota</b>				<b>114.489.800,00</b>			<b>123.945.800,00</b>			<b>169.835.000,00</b>			<b>35.416.000,00</b>										
	Pengembangan Kegiatan Masyarakat untuk Peningkatan Kualitas Keluarga Kewenangan Kabupaten/Kota	Terlaksannaya Pengembangan Kegiatan Masyarakat untuk Peningkatan Kualitas Keluarga	29	Keg	114.489.800,00	24	Keg	88.945.800,00	1	Thn	104.495.000,00	1	Thn	11.010.000,00	1	Thn	11.010.000	25	Thn	99.955.800	86,207	%	87,31	
	<b>Penyediaan Layanan bagi Keluarga dalam mewujudkan KG dan Hak Anak yang wilayah Kerjanya dalam Daerah Kabupaten/Kota</b>				<b>65.340.000,00</b>			<b>35.000.000,00</b>			<b>210.392.000,00</b>			<b>58.116.000,00</b>										
	Pelaksanaan Penyediaan layanan Komprehensif bagi keluarga dalam mewujudkan KG dan perlindungan anak yang wilayah kerjanya dalam daerah kabupaten/kota	Terlaksannaya Layanan Konfrenhsif bagi keluarga dalam mewujudkan KG dan Perlindungan Anak yang wilayah kerjanya dalam daerah Kabupaten Barito Selatan	5	thn	65.340.000,00	4	Thn	35.000.000,00	1	Thn	65.340.000,00	1	Thn	24.406.000,00	1	Thn	24.406.000	5	Thn	59.406.000	100	%	90,92	
	<b>PROGRAM PENGELOLAAN SISTEM DATA DAN GENDER</b>				<b>10.021.850,00</b>			<b>88.945.800,00</b>			<b>104.495.000,00</b>			<b>0,00</b>										
	<b>Pengumpulan, Pengolahan Analisis dan Penyajian Data Gender dan Anak Dalam kelembagaan Data di Tingkat Daerah Kabupaten/kota</b>				<b>10.021.850,00</b>			<b>88.945.800,00</b>			<b>104.495.000,00</b>			<b>0,00</b>										
	Penyediaan Data Gender dan Anak di Kewenangan Kabupaten Kota	Tersediannya Data Gender dan Anak	1	Keg	10.021.850,00	1	Keg	88.945.800,00	0	Keg	104.495.000,00	0	Keg	0,00	0	Keg	-	1	Keg	88.945.800	100	%	887,52	

No	Urusan/ Bidang Urusan Pemerintahan Daerah Dan Program/ Kegiatan (n-1)	Indikator Kinerja Program (outcome)/ Kegiatan (output)	Target RPJMD Kabupaten/kota pada Tahun 2022 (Akhir Periode RPJMD)			Realisasi Capaian Kinerja RPJMD Kabupaten/kota sampai dengan RKPD Kabupaten/kota Tahun Lalu (n-2)			Target Kinerja dan Anggaran RKPD Kabupaten/kota Tahun Berjalan (Tahun n-1) yang Dievaluasi			Realisasi Kinerja pada Triwulan			Realisasi Capaian Kinerja dan Anggaran RKPD Kabupaten/kota yang Dievaluasi			Realisasi Kinerja dan Anggaran RPJMD Kabupaten/kota s/d Tahun 2022 (Akhir Tahun Pelaksanaan RKPD tahun 2022)			Tingkat Capaian Kinerja dan Realisasi Anggaran RPJMD Kabupaten/kota s/d Tahun 2022 (%)			Perangkat Daerah Penanggung Jawab		
			K		Rp	K		Rp	K		Rp	K		Rp	K		Rp	K		Rp	K		Rp			
			Volume	Satuan		Volume	Satuan		Volume	Satuan		Volume	Satuan		Volume	Satuan		Volume	Satuan		Volume	Satuan			Volume	Satuan
			1	2	3	4			5			6			7			8			9 = 5 + 8				10 = 9 / 4 x 100%	
	<b>PROGRAM PEMENUHAN HAK ANAK (PHA)</b>				19.999.800,00			177.891.600,00			208.990.000,00			0,00												
	<b>Pelembagaan PHA pada Lembaga Pemerintah, Non Usaha kewenangan Kabupaten / Kota</b>				10.012.800,00			88.945.800,00			104.495.000,00			0,00												
	Advokasi kebijakan dan Pendampingan Layanan Perlindungan Perempuan Kewenangan Kabupaten/Kota	Tersedianya Data Gender dan Anak	1	Keg	10.012.800,00	1	Keg	88.945.800,00	0	Keg	104.495.000,00	0	Keg	0,00	0	Keg	-	1	Keg	88.945.800	100	%	888,32			
	<b>Penguatan dan Pengembangan Lembaga Penyedia Layanan Peningkatan Kualitas Hidup Anak Kewenangan Kabupaten/Kota</b>				9.987.000,00			88.945.800,00			104.495.000,00			0,00												
	Koordinasi dan Sinkronisasi pelaksanaan Pendampingan Peningkatan Kualitas Hidup Anak Tingkat Kabupaten/Kota	Tersedianya Data Gender dan Anak	1	Keg	9.987.000,00	1	Keg	88.945.800,00	0	Keg	104.495.000,00	0	Keg	0,00	0	Keg	-	1	Keg	88.945.800	100	%	890,62			
	<b>PROGRAM PERLINDUNGAN KHUSUS ANAK</b>				161.053.800,00			327.108.800,00			145.052.000,00			33.710.000,00												
	<b>Penyediaan Layanan bagi Anak yang Memerlukan Perlindungan Khusus yang Memerlukan Koordinasi Tingkat Daerah Kabupaten/ Kota</b>				161.053.800,00			327.108.800,00			145.052.000,00			33.710.000,00												
	Penyediaan Layanan Pengaduan Masyarakat bagi Anak yang Memerlukan Perlindungan Khusus Tingkat Daerah Kabupaten/ Kota	Tersedianya Layanan Pengaduan Masyarakat bagi Anak yang memerlukan Perlindungan Khusus Tingkat daerah Kabupaten Barito Selatan	25	pkt	161.053.800,00	20	Pkt	327.108.800,00	1	Thn	145.052.000,00	1	Thn	33.710.000,00	1	Thn	33.710.000	21	Thn	360.818.800	84	%	224,04			
	<b>URUSAN PEMERINTAHAN BIDANG PANGAN</b>																									<b>DINAS KETAHANAN PANGAN, PERTANIAN DAN PERIKANAN</b>
	<b>PROGRAM PENUNJANG URUSAN PEMERINTAHAN DAERAH KABUPATEN/KOTA</b>				86.953.259.600						16.602.518.314															
	<b>Perencanaan, Penganggaran, dan Evaluasi Kinerja Perangkat Daerah</b>				1.617.850.000						277.484.550															
	Penyusunan Dokumen Perencanaan Perangkat Daerah	Tersedianya Dokumen Perencanaan	25	Dokumen	749.500.000	20	Dokumen	484.730.950	5	Dokumen	153.034.350	3	Dokumen	32.935.391	3	Dokumen	32.935.391	23	Dokumen	517.666.341	92,00	%	69,07			
	Koordinasi dan Penyusunan Laporan Capaian Kinerja dan Ikhtisar Realisasi Kinerja SKPD	Tersedianya Laporan	30	Laporan	868.350.000	20	Dokumen	740.954.927	10	Laporan	124.450.200	3	Laporan	3.653.100	3	Laporan	3.653.100	23	Laporan	744.608.027	76,67	%	85,75			
	<b>Administrasi Keuangan Perangkat Daerah</b>				79.486.144.600						14.679.733.801															
	Penyediaan Gaji dan Tunjangan ASN	Tersedianya Gaji Dan Tunjangan ASN	60	Bulan	78.886.144.600	48	Bulan	57.177.065.136	12	Bulan	14.554.733.801	3	Bulan	2.293.177.647	3	Bulan	2.293.177.647	51	Bulan	57.177.065.136	85,00	%	72,48			

No	Urusan/ Bidang Urusan Pemerintahan Daerah Dan Program/ Kegiatan (n-1)	Indikator Kinerja Program (outcome)/ Kegiatan (output)	Target RPJMD Kabupaten/kota pada Tahun 2022 (Akhir Periode RPJMD)			Realisasi Capaian Kinerja RPJMD Kabupaten/kota sampai dengan RKPD Kabupaten/kota Tahun Lalu (n-2)			Target Kinerja dan Anggaran RKPD Kabupaten/kota Tahun Berjalan (Tahun n-1) yang Dievaluasi			Realisasi Kinerja pada Triwulan I			Realisasi Capaian Kinerja dan Anggaran RKPD Kabupaten/kota yang Dievaluasi			Realisasi Kinerja dan Anggaran RPJMD Kabupaten/kota s/d Tahun 2022 (Akhir Tahun Pelaksanaan RKPD tahun 2022)			Tingkat Capaian Kinerja dan Realisasi Anggaran RPJMD Kabupaten/kota s/d Tahun 2022 (%)			Perangkat Daerah Penanggung Jawab
			K		Rp	K		Rp	K		Rp	K		Rp	K		Rp	K		Rp	K		Rp	
			Volume	Satuan		Volume	Satuan		Volume	Satuan		Volume	Satuan		Volume	Satuan		Volume	Satuan		Volume	Satuan		
			1	2	3	4			5			6			7			8			9 = 5 + 8			
	Pelaksanaan Penatausahaan dan Pengujian/ Verifikasi Keuangan SKPD	Terlaksananya Administrasi Keuangan	60	Bulan	250.000.000	48	Bulan	99.678.000	12	Bulan	50.000.000	3	Bulan	8.767.000	3	Bulan	8.767.000	51	Bulan	99.678.000	85,00	%	39,87	
	Koordinasi dan Penyusunan Laporan Keuangan Bulanan/ Triwulanan/ Semesteran SKPD	Tersedianya Dokumen Keuangan	95	Dokumen	350.000.000	76	Dokumen	627.437.850	19	Dokumen	75.000.000	5	Dokumen	0	5	Dokumen	-	81	Dokumen	627.437.850	85,26	%	179,27	
	<b>Administrasi Barang Milik Daerah pada Perangkat Daerah</b>				<b>325.000.000</b>						<b>65.000.000</b>													
	Penatausahaan Barang Milik Daerah pada SKPD	Tersedianya Data Aset Dinas	25	Dokumen	325.000.000	20	Dokumen	48.061.700	5	Dokumen	65.000.000	1	Dokumen	7.826.000	1	Dokumen	7.826.000	21	Dokumen	48.061.700	84,00	%	14,79	
	<b>Administrasi Kepegawaian Perangkat Daerah</b>				<b>2.108.000.000</b>						<b>421.600.000</b>													
	Pendataan dan Pengolahan Administrasi Kepegawaian	Tersedianya Data Kepegawaian ASN dan Tenaga Kontrak	40	Dokumen	2.108.000.000	32	Dokumen	3.931.050.000	8	Dokumen	421.600.000	2	Dokumen	69.578.000	2	Dokumen	69.578.000	34	Dokumen	3.931.050.000	85,00	%	186,48	
	<b>Administrasi Umum Perangkat Daerah</b>				<b>2.236.000.000</b>						<b>984.526.923</b>													
	Penyediaan Komponen Instalasi Listrik/Penerangan Bangunan Kantor	Tersedianya komponen instalasi listrik/ penerangan bangunan kantor	65	Buah	50.000.000	52	Buah	54.134.000	13	Buah	10.000.000	4	Buah	5.294.000	4	Buah	5.294.000	56	Buah	54.134.000	86,15	%	108,27	
	Penyediaan Peralatan dan Perlengkapan Kantor	Tersedianya Peralatan Kantor	15	Unit	175.000.000	12	Unit	141.420.000	3	Unit	151.200.000	3	Unit	9.687.500	3	Unit	9.687.500	15	Unit	141.420.000	100,00	%	80,81	
	Penyediaan Bahan Logistik Kantor	Tersedianya alat tulis kantor	75	Paket	206.000.000	60	Paket	41.172.000	15	Paket	652.326.923	4	Paket	139.374.194	4	Paket	139.374.194	64	Paket	41.172.000	85,33	%	19,99	
	Penyediaan Barang Cetak dan Penggandaan	Tersedianya Dokumen Cetakan/Penggandaan	35	Paket	225.000.000	28	Paket	103.900.000	7	Paket	25.000.000	2	Paket	6.225.000	2	Paket	6.225.000	30	Paket	103.900.000	85,71	%	46,18	
	Penyediaan Bahan Bacaan dan Peraturan Perundang-undangan	Tersedianya Bahan Bacaan	3600	Eks	30.000.000	2.880	Eks	26.000.000	720	Eks	6.000.000	180	Eks	0	180	Eks	-	3.060	Eks	26.000.000	85,00	%	86,67	
	Facilitasi Kunjungan Tamu	Tersedianya Makanan dan Minuman bagi Tamu	118.800	Snack	300.000.000	59.400	Snack	567.800.000	59.400	Snack	50.000.000	14.850	Snack	0	#####	Snack	-	74.250	Snack	567.800.000	62,50	%	189,27	
	Penyelenggaraan Rapat Koordinasi dan Konsultasi SKPD	Jumlah Pertemuan, Konsultasi Dalam dan Luar Daerah	175	Kali	1.250.000.000	140	Kali	913.960.300	35	Kali	90.000.000	9	Kali	0	9	Kali	-	149	Kali	913.960.300	85,14	%	73,12	
	<b>Penyediaan Jasa Penunjang Urusan Pemerintahan Daerah</b>				<b>1.180.265.000</b>						<b>174.173.040</b>													
	Penyediaan Jasa Surat Menyurat	Terkirimnya surat kedinasan	250	Surat	5.000.000	200	Surat	4.000.000	50	Surat	1.000.000	10	Surat	0	10	Surat	-	210	Surat	4.000.000	84,00	%	80,00	
	Penyediaan Jasa Komunikasi, Sumber Daya Air dan Listrik	Tersedianya fasilitas telepon, air dan listrik	60	Bulan	1.175.265.000	48	Bulan	546.441.533	12	Bulan	173.173.040	3	Bulan	33.370.158	3	Bulan	33.370.158	51	Bulan	546.441.533	85,00	%	46,50	
	<b>Pemeliharaan Barang Milik Daerah Penunjang Urusan Pemerintahan Daerah</b>				<b>735.053.150</b>						<b>49.000.000</b>													
	Penyediaan Jasa Pemeliharaan, Biaya Pemeliharaan, Pajak dan Perizinan Kendaraan Dinas Operasional atau Lapangan	Terpeliharanya kendaraan dinas, kendaraan operasional dan pajak perizinan kendaraan dinas	100	Unit	500.000.000	80	Unit	234.650.000	12	Unit	6.000.000	10	Unit	0	10	Unit	-	90	Unit	234.650.000	90,00	%	46,93	
	Pemeliharaan Peralatan dan Mesin Lainnya	Tersedianya jasa pemeliharaan peralatan dan mesin kantor	60	Bulan	235.053.150	48	Bulan	145.420.000	12	Bulan	43.000.000	3	Bulan	0	3	Bulan	-	51	Bulan	145.420.000	85,00	%	61,87	



No	Usuran/ Bidang Usuran Pemerintahan Daerah Dan Program/ Kegiatan (n-1)	Indikator Kinerja Program (outcome)/ Kegiatan (output)	Target RPJMD Kabupaten/kota pada Tahun 2022 (Akhir Periode RPJMD)			Realisasi Capaian Kinerja RPJMD Kabupaten/kota sampai dengan RKPD Kabupaten/kota Tahun Lalu (n-2)			Target Kinerja dan Anggaran RKPD Kabupaten/kota Tahun Berjalan (Tahun n-1) yang Dievaluasi			Realisasi Kinerja pada Triwulan			Realisasi Capaian Kinerja dan Anggaran RKPD Kabupaten/kota yang Dievaluasi			Realisasi Kinerja dan Anggaran RPJMD Kabupaten/kota s/d Tahun 2022 (Akhir Tahun Pelaksanaan RKPD tahun 2022)			Tingkat Capaian Kinerja dan Realisasi Anggaran RPJMD Kabupaten/kota s/d Tahun 2022 (%)			Perangkat Daerah Penanggung Jawab	
			K		Rp	K		Rp	K		Rp	I		K		Rp	K		Rp	K		Rp			
			Volume	Satuan		Volume	Satuan		Volume	Satuan		Volume	Satuan	Volume	Satuan		Volume	Satuan		Volume	Satuan		Volume		Satuan
			1	2	3	4			5			6			7			8			9 = 5 + 8				10 = 9 / 4 x 100%
	Koordinasi dan Sinkronisasi Penanganan Kerawanan Pangan Kabupaten/ Kota	Jumlah kelompok	75	Kelompok	150.000.000	60	Kelompok	18.241.000	15	Kelompok	30.000.000	-	Kelompok	5.202.000	-	Kelompok	5.202.000	60	Kelompok	18.241.000	80,00	%	12,16		
	Pelaksanaan Pengadaan, Pengelolaan, dan Penyaluran Cadangan Pangan pada Kerawanan Pangan yang Mencakup dalam 1 (satu) Daerah Kabupaten/Kota	Jumlah laporan	5	Laporan	480.000.000	4	Laporan	76.292.500	1	Laporan	96.000.000	-	Laporan	5.873.000	-	Laporan	5.873.000	4	Laporan	76.292.500	80,00	%	15,89		
	<b>PROGRAM PENGAWASAN KEAMANAN PANGAN</b>				<b>125.000.000</b>						<b>25.000.000</b>														
	<b>Pelaksanaan Pengawasan Keamanan Pangan Segar Daerah Kabupaten/Kota</b>				<b>125.000.000</b>						<b>25.000.000</b>														
	Penyediaan Sarana dan Prasarana Pengujian Mutu dan Keamanan Pangan Segar Asal Tumbuhan Daerah Kabupaten/Kota	Tersedianya Data Keamanan Pangan	5	Laporan	125.000.000	4	Laporan	21.196.000	1	Laporan	25.000.000	-	Laporan	877.000	-	Laporan	877.000	4	Laporan	21.196.000	80,00	%	16,96		
	<b>URUSAN PEMERINTAHAN BIDANG PERTANAHAN</b>																							<b>DINAS PERUMAHAN, KAWASAN PERMUKIMAN DAN PERTANAHAN</b>	
	<b>PROGRAM PENYELESAIAN SENGKETA TANAH GARAPAN</b>				802.687.440			713.158.600			44.420.000			7.409.000											
	<b>Penyelesaian Sengketa Tanah Garapan dalam Daerah Kabupaten/ Kota</b>				802.687.440			713.158.600			44.420.000			7.409.000											
	Inventarisasi Sengketa, Konflik, dan Perkara Pertanahan dalam 1 (satu) Daerah Kabupaten/ Kota	Terinventarisasinya Sengketa, Konflik, dan Perkara Pertanahan dalam 1 (Satu) Daerah Kabupaten/ Kota	5	Dokumen	426.001.740	4	Dokumen	352.131.600	1	Dokumen	41.710.000	0,25	Dokumen	7.409.000	0,25	Dokumen	7.409.000	4,25	Dokumen	359.540.600	85	%	84,40		
	Mediasi Penyelesaian Sengketa Tanah Garapan dalam 1 (satu) Daerah Kabupaten/ Kota	Terlaksananya Mediasi Penyelesaian Kasus Sengketa dan Konflik Tanah Garapan dalam 1 (Satu) Daerah	5	Dokumen	376.685.700	4	Dokumen	361.027.000	1	Dokumen	2.710.000	0,25	Dokumen	-	0,25	Dokumen	-	4,25	Dokumen	361.027.000	85	%	95,84		
	<b>PROGRAM REDISTRIBUSI TANAH, SERTA GANTI KERUGIAN PROGRAM TANAH KELEBIHAN MAKSIMUM DAN TANAH ABSENTEE</b>				499.926.321			344.115.194			48.687.555			8.865.400											
	<b>Penetapan Subjek dan Objek Redistribusi Tanah serta Ganti Kerugian Tanah Kelebihan Maksimum dan Tanah Absentee dalam 1 (satu) Daerah Kabupaten/ Kota</b>				499.926.321			344.115.194			48.687.555			8.865.400											
	Inventarisasi Subjek dan Objek Redistribusi Tanah	Tersedianya Data Inventarisasi Subyek Penerima Redistribusi Tanah dalam 1 (Satu) Kabupaten/ Kota	5	Dokumen	391.525.105	4	Dokumen	257.995.594	1	Dokumen	28.772.105	0,25	Dokumen	972.000	0,25	Dokumen	972.000	4,25	Dokumen	258.967.594	85	%	66,14		

No	Urusan/ Bidang Urusan Pemerintahan Daerah Dan Program/ Kegiatan (n-1)	Indikator Kinerja Program (outcome)/ Kegiatan (output)	Target RPJMD Kabupaten/kota pada Tahun 2022 (Akhir Periode RPJMD)			Realisasi Capaian Kinerja RPJMD Kabupaten/kota sampai dengan RKPD Kabupaten/kota Tahun Lalu (n-2)			Target Kinerja dan Anggaran RKPD Kabupaten/kota Tahun Berjalan (Tahun n-1) yang Dievaluasi			Realisasi Kinerja pada Triwulan			Realisasi Capaian Kinerja dan Anggaran RKPD Kabupaten/kota yang Dievaluasi			Realisasi Kinerja dan Anggaran RPJMD Kabupaten/kota s/d Tahun 2022 (Akhir Tahun Pelaksanaan RKPD tahun 2022)			Tingkat Capaian Kinerja dan Realisasi Anggaran RPJMD Kabupaten/kota s/d Tahun 2022 (%)			Perangkat Daerah Penanggung Jawab
			K		Rp	K		Rp	K		Rp	I		K		Rp	K		Rp	K		Rp		
			Volume	Satuan		Volume	Satuan		Volume	Satuan		Volume	Satuan	Volume	Satuan		Volume	Satuan		Volume	Satuan		Volume	
			1	2	3	4			5			6			7			8			9 = 5 + 8			
	Koordinasi Penyelenggaraan Redistribusi Tanah Objek Reforma Agraria dalam 1 (satu)Kabupaten/Kota	Terlaksananya Sidang Panitia Pertimbangan Landreform dalam rangka Kegiatan Redistribusi Tanah	5	Dokumen	58.194.716	4	Dokumen	37.123.100	1	Dokumen	19.915.450	0,25	Dokumen	7.893.400	0,25	Dokumen	7.893.400	4,25	Dokumen	45.016.500	85	%	77,35	
	Koordinasi dan Sinkronisasi Penataan Akses dalam Pemanfaatan Redistribusi Tanah dalam 1 (satu) Kabupaten/Kota	Terlaksananya Koordinasi dan Sinkronisasi Penataan Akses dalam Pemanfaatan Redistribusi Tanah dalam 1 (Satu) Kabupaten/Kota	5	Dokumen	50.206.500	4	Dokumen	48.996.500	0	Dokumen	-	0	Dokumen	-	0	Dokumen	-	4	Dokumen	48.996.500	80	%	97,59	
	<b>PROGRAM PENGELOLAAN IZIN MEMBUKA TANAH</b>				748.530.558			668.942.150			39.396.155			12.439.300										
	<b>Penerbitan Izin Membuka Tanah</b>				748.530.558			668.942.150			39.396.155			12.439.300										
	Pengendalian Pemanfaatan Tanah Negara	Terlaksananya Kegiatan Pengendalian Pemanfaatan Tanah Negara	5	Dokumen	748.530.558	5	Dokumen	668.942.150	1	Dokumen	39.396.155	0,25	Dokumen	12.378.300	0,25	Dokumen	12.378.300	5,25	Dokumen	681.320.450	105	%	91,02	
	<b>PROGRAM PENATAGUNAAN TANAH</b>				595.812.600			546.705.700			9.411.000			61.000										
	<b>Penggunaan Tanah yang Hamparannya dalam satu Daerah Kabupaten/Kota</b>				595.812.600			546.705.700			9.411.000			61.000										
	Koordinasi dan Sinkronisasi Pelaksanaan Konsolidasi Tanah Kabupaten/Kota	Terlaksananya Koordinasi dan Sinkronisasi Pelaksanaan Konsolidasi Tanah Kevenangan Kabupaten/Kota	5	Dokumen	595.812.600	4	Dokumen	546.705.700	1	Dokumen	9.411.000	0,25	Dokumen	61.000	0,25	Dokumen	61.000	4,25	Dokumen	546.766.700	85	%	91,77	
	<b>URUSAN PEMERINTAHAN BIDANG LINGKUNGAN HIDUP</b>																							<b>DINAS LINGKUNGAN HIDUP</b>
	<b>Program Penunjang Urusan Pemerintahan Daerah Kabupaten / Kota</b>																							
	<b>Perencanaan, Penganggaran, dan Evaluasi Kinerja Perangkat Daerah</b>																							
	Koordinasi dan Penyusunan Dokumen RKA-SKPD	Terlaksananya Koordinasi dan Penyusunan Dokumen RKA SKPD	5	Dok	25.000.000	4	Dok	19.500.000	1	Dok	5.000.000	0	Dok	2.722.000	0	Dok	2.722.000	4	Dok	22.222.000	80	%	88,89	
	Koordinasi dan Penyusunan Dokumen Perubahan RKA-SKPD	Terlaksananya Koordinasi dan Penyusunan Dokumen Perubahan RKA SKPD	5	Dok	35.000.000	4	Dok	27.700.000	1	Dok	7.000.250	0	Dok	-	0	Dok	-	4	Dok	27.700.000	80	%	79,14	
	Koordinasi dan Penyusunan DPA-SKPD	Terlaksananya Koordinasi dan Penyusunan Dokumen DPA SKPD	1	Dok	-	0	Dok	-	1	Dok	-	0	Dok	2.632.000	0	Dok	2.632.000	0	Dok	2.632.000	0	%	#DIV/0!	
	Koordinasi dan Penyusunan Perubahan DPA-SKPD	Terlaksananya Koordinasi dan Penyusunan Dokumen Perubahan DPA SKPD	1	Dok	4.216.000	0	Dok	-	1	Dok	-	0	Dok	-	0	Dok	-	0	Dok	-	0	%	0,00	



No	Usuran/ Bidang Usuran Pemerintahan Daerah Dan Program/ Kegiatan (n-1)	Indikator Kinerja Program (outcome)/ Kegiatan (output)	Target RPJMD Kabupaten/kota pada Tahun 2022 (Akhir Periode RPJMD)			Realisasi Capaian Kinerja RPJMD Kabupaten/kota sampai dengan RKPD Kabupaten/kota Tahun Lalu (n-2)			Target Kinerja dan Anggaran RKPD Kabupaten/kota Tahun Berjalan (Tahun n-1) yang Dievaluasi			Realisasi Kinerja pada Triwulan			Realisasi Capaian Kinerja dan Anggaran RKPD Kabupaten/kota yang Dievaluasi			Realisasi Kinerja dan Anggaran RPJMD Kabupaten/kota s/d Tahun 2022 (Akhir Tahun Pelaksanaan RKPD tahun 2022)			Tingkat Capaian Kinerja dan Realisasi Anggaran RPJMD Kabupaten/kota s/d Tahun 2022 (%)			Perangkat Daerah Penanggung Jawab
			K		Rp	K		Rp	K		Rp	I		K		Rp	K		Rp	K		Rp		
			Volume	Satuan		Volume	Satuan		Volume	Satuan		Volume	Satuan	Volume	Satuan		Volume	Satuan		Volume	Satuan		Volume	
			1	2	3	4			5			6			7			8			9 = 5 + 8			
	Pembuatan dan Pelaksanaan KLHS Rencana Tata Ruang		1	Dok	200.000.000	-	0	-	0	Dok	-	0	Dok	5.131.400	0	Dok	5.131.400	0	Dok	5.131.400	0	%	2,57	
	<b>Program Pengendalian Pencemaran dan/atau Kerusakan Lingkungan Hidup</b>																							
	<b>Pencegahan Pencemaran dan/atau Kerusakan Lingkungan Hidup Kabupaten/ Kota</b>																							
	Koordinasi, Sinkronisasi, dan Pelaksanaan Pencegahan Pencemaran Lingkungan Hidup Dilaksanakan Terhadap Media Tanah, Air, Udara, dan Laut		24	Bulan	50.000.000	-	Bulan	-	12	Bulan	22.000.000	3	bulan	13.279.000	3	bulan	13.279.000	3	bulan	13.279.000	12,5	%	26,56	
	Koordinasi, Sinkronisasi dan Pelaksanaan Pengendalian Emisi Gas Rumah Kaca, Mitigasi dan Adaptasi Perubahan Iklim		24	Bulan	100.000.000	-	Bulan	-	12	Bulan	49.534.000	3	bulan	30.560.800	3	bulan	30.560.800	3	bulan	30.560.800	12,5	%	30,56	
	Pengelolaan Laboratorium Lingkungan Hidup Kabupaten/Kota		60	Bulan	375.000.000	36	Bulan	225.000.000	12	Bulan	65.086.258	3	bulan	8.599.000	3	bulan	8.599.000	39	bulan	233.599.000	65	%	62,29	
	<b>Penanggulangan Pencemaran dan / atau Kerusakan Lingkungan Hidup Kabupaten / Kota</b>																							
	Penghentian Pencemaran dan / atau Kerusakan Lingkungan Hidup		60	Bulan	100.000.000	36	Bulan	75.000.000	12	Bulan	6.260.500	3	bulan	6.448.750	3	bulan	6.448.750	39	bulan	81.448.750	65	%	81,45	
	<b>Pemulihan Pencemaran dan / atau Kerusakan Lingkungan Hidup Kabupaten / Kota</b>																							
	Koordinasi, Sinkronisasi dan Pelaksanaan Rehabilitasi		60	Bulan	250.000.000	36	Bulan	147.000.000	12	Bulan	48.000.000	3	bulan	4.500.000	3	bulan	4.500.000	39	bulan	151.500.000	65	%	60,60	
	<b>Program Pengendalian bahan Berbahaya dan Beracun (B3) dan Limbah Bahan Berbahaya dan Beracun (Limbah B3)</b>																							
	Fasilitasi Pemenuhan Komitmen Izin Penyimpanan Sementara Limbah B3 Dilaksanakan melalui Sistem Pelayanan Perizinan Berusaha Terintegrasi secara Elektronik		60	Bulan	25.000.000	36	Bulan	14.100.000	12	Bulan	748.850	3	bulan	11.600.000	3	bulan	11.600.000	39	bulan	25.700.000	65	%	102,80	





No	Urusan/ Bidang Urusan Pemerintahan Daerah Dan Program/ Kegiatan (n-1)	Indikator Kinerja Program (outcome)/ Kegiatan (output)	Target RPJMD Kabupaten/kota pada Tahun 2022 (Akhir Periode RPJMD)			Realisasi Capaian Kinerja RPJMD Kabupaten/kota sampai dengan RKPD Kabupaten/kota Tahun Lalu (n-2)			Target Kinerja dan Anggaran RKPD Kabupaten/kota Tahun Berjalan (Tahun n-1) yang Dievaluasi			Realisasi Kinerja pada Triwulan			Realisasi Capaian Kinerja dan Anggaran RKPD Kabupaten/kota yang Dievaluasi			Realisasi Kinerja dan Anggaran RPJMD Kabupaten/kota s/d Tahun 2022 (Akhir Tahun Pelaksanaan RKPD tahun 2022)			Tingkat Capaian Kinerja dan Realisasi Anggaran RPJMD Kabupaten/kota s/d Tahun 2022 (%)			Perangkat Daerah Penanggung Jawab
			K		Rp	K		Rp	K		Rp	K		Rp	K		Rp	K		Rp	K		Rp	
			Volume	Satuan		Volume	Satuan		Volume	Satuan		Volume	Satuan		Volume	Satuan		Volume	Satuan		Volume	Satuan		
			1	2	3	4			5			6			7			8			9 = 5 + 8			
	Pemberdayaan, Kemitraan, Pendampingan dan Penguatan Kelembagaan MHA, Kearifan Lokal, Pengetahuan Tradisional dan Hak MHA terkait dengan PPLH		24	Bulan	30.000.000	0	Bulan	-	12	Bulan	13.000.000	3	bulan	3.900.000	3	bulan	3.900.000	3	bulan	3.900.000	12,5	%	13,00	
	<b>Program Peningkatan Pendidikan, Pelatihan dan Penyuluhan Lingkungan Hidup untuk Masyarakat</b>																							
	<b>Penyelenggaraan Pendidikan, Pelatihan dan Penyuluhan Lingkungan Hidup untuk Lembaga Kemasyarakatan Tingkat Daerah Kabupaten/Kota</b>																							
	Peningkatan Kapasitas dan Kompetensi Sumberdaya Manusia Bidang Lingkungan Hidup untuk Lembaga Kemasyarakatan		24	Bulan	80.000.000	0	Bulan	-	12	Bulan	37.000.000	3	bulan	4.350.000	3	bulan	4.350.000	3	bulan	4.350.000	12,5	%	5,44	
	Pendampingan Gerakan Peduli Lingkungan Hidup		24	Bulan	70.000.000	0	Bulan	-	12	Bulan	31.020.000	3	bulan	11.686.700	3	bulan	11.686.700	3	bulan	11.686.700	12,5	%	16,70	
	<b>Program Penghargaan Lingkungan Hidup untuk Masyarakat</b>																							
	<b>Pemberian Penghargaan Lingkungan Hidup Tingkat Daerah Kabupaten / Kota</b>																							
	Penilaian Kinerja Masyarakat / Lembaga Masyarakat / Dunia Usaha / Dunia Pendidikan / Filantropi dalam Perlindungan dan Pengelolaan Lingkungan Hidup		24	Bulan	10.000.000	0	Bulan	-	12	Bulan	5.000.000	3	bulan	3.135.400	3	bulan	3.135.400	3	bulan	3.135.400	12,5	%	31,35	
	<b>Program Penanganan Pengaduan Lingkungan Hidup</b>																							
	<b>Penyelesaian Pengaduan Masyarakat di Bidang Perlindungan dan Pengelolaan Lingkungan Hidup (PPLH) Kabupaten / Kota</b>																							
	Pengelolaan Pengaduan Masyarakat Terhadap PPLH Kabupaten / Kota		24	Bulan	10.000.000	0	Bulan	-	12	Bulan	5.000.000	3	bulan	5.309.400	3	bulan	5.309.400	3	bulan	5.309.400	12,5	%	53,09	
	Koordinasi dan Sinkronisasi Penerapan Sanksi Administrasi, Penyelesaian Sengketa, dan / atau Penyidikan Lingkungan Hidup di Luar Pengadilan atau Melalui Pengadilan		24	Bulan	60.000.000	0	Bulan	-	12	Bulan	29.740.000	3	bulan	6.458.000	3	bulan	6.458.000	3	bulan	6.458.000	12,5	%	10,76	



No	Urusan/ Bidang Urusan Pemerintahan Daerah Dan Program/ Kegiatan (n-1)	Indikator Kinerja Program (outcome)/ Kegiatan (output)	Target RPJMD Kabupaten/kota pada Tahun 2022 (Akhir Periode RPJMD)			Realisasi Capaian Kinerja RPJMD Kabupaten/kota sampai dengan RKPD Kabupaten/kota Tahun Lalu (n-2)			Target Kinerja dan Anggaran RKPD Kabupaten/kota Tahun Berjalan (Tahun n-1) yang Dievaluasi			Realisasi Kinerja pada Triwulan			Realisasi Capaian Kinerja dan Anggaran RKPD Kabupaten/kota yang Dievaluasi			Realisasi Kinerja dan Anggaran RPJMD Kabupaten/kota s/d Tahun 2022 (Akhir Tahun Pelaksanaan RKPD tahun 2022)			Tingkat Capaian Kinerja dan Realisasi Anggaran RPJMD Kabupaten/kota s/d Tahun 2022 (%)			Perangkat Daerah Penanggung Jawab
			K		Rp	K		Rp	K		Rp	I		K		Rp	K		Rp	K		Rp		
			Volume	Satuan		Volume	Satuan		Volume	Satuan		Volume	Satuan	Volume	Satuan		Volume	Satuan		Volume	Satuan		Volume	
			1	2	3	4			5			6			7			8			9 = 5 + 8			
	Sosialisasi Peraturan Perundang-undangan	Terlaksananya Kebijakan Peraturan Penyelenggaraan Administrasi Kependudukan	60	bulan		48	bulan		12	bulan	35.612.760	3	bulan	-	3	Bulan	-	51	Bulan	-	85	%	#DIV/0!	
	<b>Adminstrasi Umum Perangkat Daerah</b>	Tersedianya Jasa Pelayanan Administrasi Perkantoran dan Pelayanan Dokumen Kependudukan.																						
	Penyediaan Komponen Instalasi Listrik/Penerangan Bangunan Kantor	Terpenuhinya kebutuhan komponen Instalasi Listrik dan Penerangan Bangunan Kantor Dinas Dukcapil.	60	bulan		48	bulan		12	bulan	4.999.700	3	bulan	1.250.000	3	Bulan	1.250.000	51	Bulan	1.250.000	85	%	#DIV/0!	
	Penyediaan Peralatan dan Perlengkapan Kantor	tersedianya bahan pencetakan dokumen kependudukan dan meningkatnya kepemilikan dokumen kependudukan.	60	bulan		48	bulan		12	bulan	429.659.870	3	bulan	-	3	Bulan	-	51	Bulan	-	85	%	#DIV/0!	
	Penyediaan Bahan Logistik Kantor	Tersedianya bahan Logistik kantor (ATK, Bahan Cetak, dll)	60	bulan		48	bulan		12	bulan	28.954.900	3	bulan	7.700.000	3	Bulan	7.700.000	51	Bulan	7.700.000	85	%	#DIV/0!	
	Penyediaan Barang Cetak dan Penggandaan	Tersedianya Jasa Barang Cetak dan Penggandaan Pelayanan Administrasi Perkantoran Dinas Dukcapil.	60	bulan		48	bulan		12	bulan	5.366.660	3	bulan	1.222.000	3	Bulan	1.222.000	51	Bulan	1.222.000	85	%	#DIV/0!	
	Penyediaan Bahan Bacaan Peraturan Perundang-undangan	Tersedianya Jasa Informasi Kebijakan Penyelenggaraan Administrasi Kependudukan melalui Media Cetak (surat kabar)	60	bulan		48	bulan		12	bulan	4.998.000	3	bulan	-	3	Bulan	-	51	Bulan	-	85	%	#DIV/0!	
	Penyediaan Bahan / Material	Tersedianya Jasa Alat Peralatan Kebersihan dan Bahan Pembersih, Alat Pelindung Diri Pencegahan COVID-19	60	bulan		48	bulan		12	bulan	5.319.000	3	bulan	1.000.000	3	Bulan	1.000.000	51	Bulan	1.000.000	85	%	#DIV/0!	
	Penyelenggaraan Rapat Koordinasi dan Konsultasi SKPD	Terlaksananya Rapat Koordinasi dan Konsultasi Penyelenggaraan Pelayanan Administrasi Kependudukan dan tercapainya target pelayanan Dokumen Kependudukan ke Luar Daerah dan Dalam Daerah.	60	bulan		48	bulan		12	bulan	227.935.000	3	bulan	139.566.646	3	Bulan	139.566.646	51	Bulan	139.566.646	85	%	#DIV/0!	
	Dukungan Pelaksanaan Sistem Pemerintahan Berbasis Elektronik (SPBE) pada SKPD	Tersedianya Peralatan SIAK dan Peralatan Perikaman KTP dan Printer KTP-el dalam rangka Penyelenggaraan Administrasi Kependudukan terkait dokumen kependudukan, Pendaftaran Penduduk dan Pencatatan Sipil serta dukungan manajemen.	60	bulan		48	bulan		12	bulan	307.367.780	3	bulan	-	3	Bulan	-	51	Bulan	-	85	%	#DIV/0!	

No	Urusan/ Bidang Urusan Pemerintahan Daerah Dan Program/ Kegiatan (n-1)	Indikator Kinerja Program (outcome)/ Kegiatan (output)	Target RPJMD Kabupaten/kota pada Tahun 2022 (Akhir Periode RPJMD)			Realisasi Capaian Kinerja RPJMD Kabupaten/kota sampai dengan RKPD Kabupaten/kota Tahun Lalu (n-2)			Target Kinerja dan Anggaran RKPD Kabupaten/kota Tahun Berjalan (Tahun n-1) yang Dievaluasi			Realisasi Kinerja pada Triwulan			Realisasi Capaian Kinerja dan Anggaran RKPD Kabupaten/kota yang Dievaluasi			Realisasi Kinerja dan Anggaran RPJMD Kabupaten/kota s/d Tahun 2022 (Akhir Tahun Pelaksanaan RKPD tahun 2022)			Tingkat Capaian Kinerja dan Realisasi Anggaran RPJMD Kabupaten/kota s/d Tahun 2022 (%)			Perangkat Daerah Penanggung Jawab
			K		Rp	K		Rp	K		Rp	I		K		Rp	K		Rp	K		Rp		
			Volume	Satuan		Volume	Satuan		Volume	Satuan		Volume	Satuan	Volume	Satuan		Volume	Satuan		Volume	Satuan		Volume	
			1	2	3	4			5			6			7			8			9 = 5 + 8			
	Pengadaan Barang Milik Daerah Penunjang Urusan Pemerintahan Daerah	Tersedianya Sarana dan Prasarana Peralatan Kerja Pelayanan Administrasi dan Dokumen Kependudukan																						
	Pengadaan Mebel	Tersedianya Meja dan Kursi untuk Prasarana Kerja Pelayanan Administrasi dan Dokumen Kependudukan.	60	bulan		48	bulan		12	bulan	3.850.000	3	bulan	-	3	Bulan	-	51	Bulan	-	85	%	#DIV/0!	
	Pengadaan Peralatan dan Mesin Lainnya	terpenuhinya kebutuhan peralatan kerja (komputer) Pelayanan Administrasi Kependudukan	60	bulan		48	bulan		12	bulan	12.991.050	3	bulan	-	3	Bulan	-	51	Bulan	-	85	%	#DIV/0!	
	Penyediaan Jasa Penunjang Urusan Pemerintahan Daerah	Tersedianya Jasa Pelayanan Penunjang Penyelenggaraan Administrasi Kependudukan dan Pencatatan Sipil.																						
	Penyediaan Jasa Surat Menyurat	Tersedianya Jasa Pelayanan Surat Menyurat	60	bulan		48	bulan		12	bulan	1.920.000	3	bulan	600.000	3	Bulan	600.000	51	Bulan	600.000	85	%	#DIV/0!	
	Penyediaan Jasa Komunikasi, Sumber Daya Air dan Listrik	Tersedianya Jasa Sumber Daya Komunikasi, Sumber Daya Air, Sumber Daya Listrik, dan Jasa Internet Kantor Dukcapil	60	bulan		48	bulan		12	bulan	170.053.539	3	bulan	10.713.441	3	Bulan	10.713.441	51	Bulan	10.713.441	85	%	#DIV/0!	
	Penyediaan Jasa Pelayanan Umum Kantor	Tersedianya Jasa Pelayanan Administrasi Kantor, Sopir, Petugas Jaga Malam, Cleaning Service, Petugas Kebersihan, Operator Komputer (Gaji/Honorarium Pegawai Non PNS /Pegawai Kontrak) Dinas Dukcapil.	60	bulan		48	bulan		12	bulan	195.600.000	3	bulan	32.600.000	3	Bulan	32.600.000	51	Bulan	32.600.000	85	%	#DIV/0!	
	Pemeliharaan Barang Milik Daerah Penunjang Urusan Pemerintahan Daerah	Tersedianya Jasa Pemeliharaan Peralatan Kantor dan Peralatan Kerja Lainnya Dinas Dukcapil																						
	Penyediaan Jasa Pemeliharaan, biaya Pemeliharaan, Pajak, dan Perizinan Kendaraan Dinas Operasional atau Lapangan.	Tersedianya Mobil Dinas Operasional Lapangan yang handal, siap pakai untuk mendukung kelancaran tugas jemput bola Pelayanan Administrasi Kependudukan ke Desa-desa di Kabupaten Barito Selatan.	60	bulan		48	bulan		12	bulan	22.444.650	3	bulan	12.550.000	3	Bulan	12.550.000	51	Bulan	12.550.000	85	%	#DIV/0!	



No	Urusan/ Bidang Urusan Pemerintahan Daerah Dan Program/ Kegiatan (n-1)	Indikator Kinerja Program (outcome)/ Kegiatan (output)	Target RPJMD Kabupaten/kota pada Tahun 2022 (Akhir Periode RPJMD)			Realisasi Capaian Kinerja RPJMD Kabupaten/kota sampai dengan RKPD Kabupaten/kota Tahun Lalu (n-2)			Target Kinerja dan Anggaran RKPD Kabupaten/kota Tahun Berjalan (Tahun n-1) yang Dievaluasi			Realisasi Kinerja pada Triwulan			Realisasi Capaian Kinerja dan Anggaran RKPD Kabupaten/kota yang Dievaluasi			Realisasi Kinerja dan Anggaran RPJMD Kabupaten/kota s/d Tahun 2022 (Akhir Tahun Pelaksanaan RKPD tahun 2022)			Tingkat Capaian Kinerja dan Realisasi Anggaran RPJMD Kabupaten/kota s/d Tahun 2022 (%)			Perangkat Daerah Penanggung Jawab
			K		Rp	K		Rp	K		Rp	K		Rp	K		Rp	K		Rp	K		Rp	
			Volume	Satuan		Volume	Satuan		Volume	Satuan		Volume	Satuan		Volume	Satuan		Volume	Satuan		Volume	Satuan		
			1	2	3	4			5			6			7			8			9 = 5 + 8			
	Pencatatan, Penatausahaan dan Penerbitan Dokumen atas Pendaftaran Penduduk	Meningkatnya Kepemilikan Dokumen Akta Pencatatan Sipil (Akta Kelahiran, Akta Pengesahan Anak, Akta Perkawinan, Akta Kematian, dll)	60	bulan		48	bulan		12	bulan	63.459.840	3	bulan	18.487.400	3	Bulan	18.487.400	51	Bulan	18.487.400	85	%	#DIV/0!	
	<b>Penyelenggaraan Pencatatan Sipil</b>	Meningkatnya Kepemilikan Dokumen Kependudukan (Akta Perkawinan)																						
	Koordinasi dengan Kantor Kementerian yang Menyelenggarakan Urusan Pemerintahan di Bidang Agama Kabupaten/Kota dan Pengadilan Agama yang Berkaitan dengan Pencatatan Nikah, Talak, Cerai, dan Rujuk bagi Penduduk yang Beragama Islam.	Meningkatnya Jumlah Pasangan Keluarga Prasejahtera Umat Muslim di Kabupaten Barito Selatan yang memiliki Dokumen Akta Nikah/Buku Nikah.	60	bulan		48	bulan		12	bulan	102.699.900	3	bulan	31.425.000	3	Bulan	31.425.000	51	Bulan	31.425.000	85	%	#DIV/0!	
	<b>PROGRAM PENGELOLAAN INFORMASI ADMINISTRASI KEPENDUDUKAN</b>	Cakupan Akses Data Kependudukan dan Instansi/Lembaga yang menandatangani kerjasama Pemanfaatan Data Kependudukan untuk Pelayanan Publik.																						
	<b>Pengumpulan Data Kependudukan dan Pemanfaatan dan Penyajian Database Kependudukan</b>	Tersedianya Data Kependudukan dan Instansi yang menandatangani Kerjasama dan melaksanakan Kerjasama Pemanfaatan Data.																						
	Pengolahan dan Penyajian Data Kependudukan	Tersedianya Data Kependudukan dan Instansi yang menandatangani Kerjasama dan melaksanakan Kerjasama Pemanfaatan	60	bulan		48	bulan		12	bulan	32.484.820	3	bulan	6.494.000	3	Bulan	6.494.000	51	Bulan	6.494.000	85	%	#DIV/0!	
	Kerjasama Pemanfaatan Data Kependudukan	Tersedianya Data Instansi yang telah melaksanakan penandatanganan Pemanfaatan Data Kependudukan untuk pelayanan Publik	60	bulan		48	bulan		12	bulan	50.399.960	3	bulan	3.029.000	3	Bulan	3.029.000	51	Bulan	3.029.000	85	%	#DIV/0!	
	<b>URUSAN PEMERINTAHAN BIDANG PEMBERDAYAAN MASYARAKAT DAN DESA</b>																							DINAS SOSIAL DAN PEMBERDAYAAN MASYARAKAT DAN DESA
	<b>PROGRAM PENUNJANG URUSAN PEMERINTAHAN DAERAH KABUPATEN/ KOTA</b>																							
	<b>Administrasi Keuangan Perangkat Daerah</b>																							
	Penyediaan Gaji dan Tunjangan ASN	Tersedianya Gaji dan Tunjangan ASN	60	Bulan	21.370.004.280	48	Bulan	17.096.914.424	12	Bulan	4.392.307.100	3	Bulan	909.943.640	3	Bulan	909.943.640	51	Bulan	18.006.858.064	85	%	84,26	

No	Urusan/ Bidang Urusan Pemerintahan Daerah Dan Program/ Kegiatan (n-1)	Indikator Kinerja Program (outcome)/ Kegiatan (output)	Target RPJMD Kabupaten/kota pada Tahun 2022 (Akhir Periode RPJMD)			Realisasi Capaian Kinerja RPJMD Kabupaten/kota sampai dengan RKPD Kabupaten/kota Tahun Lalu (n-2)			Target Kinerja dan Anggaran RKPD Kabupaten/kota Tahun Berjalan (Tahun n-1) yang Dievaluasi			Realisasi Kinerja pada Triwulan			Realisasi Capaian Kinerja dan Anggaran RKPD Kabupaten/kota yang Dievaluasi			Realisasi Kinerja dan Anggaran RPJMD Kabupaten/kota s/d Tahun 2022 (Akhir Tahun Pelaksanaan RKPD tahun 2022)			Tingkat Capaian Kinerja dan Realisasi Anggaran RPJMD Kabupaten/kota s/d Tahun 2022 (%)			Perangkat Daerah Penanggung Jawab
			K		Rp	K		Rp	K		Rp	K		Rp	K		Rp	K		Rp	K		Rp	
			Volume	Satuan		Volume	Satuan		Volume	Satuan		Volume	Satuan		Volume	Satuan		Volume	Satuan		Volume	Satuan		
			1	2	3	4			5			6			7			8			9 = 5 + 8			
	Koordinasi dan Penyusunan Laporan Keuangan Bulanan/Triwulanan/Semesteran SKPD	Terlaksananya Koordinasi dan Penyusunan Laporan Keuangan Bulanan/Triwulanan/Semesteran SKPD	60	Bulan	150.000.000	48	Bulan	100.820.000	12	Bulan	49.180.000	3	Bulan	-	3	Bulan	-	51	Bulan	100.820.000	85	%	67,21	
	<b>Administrasi Barang Milik Daerah pada Perangkat Daerah</b>																							
	Penatausahaan Barang Milik Daerah pada SKPD	Terlaksananya Penatausahaan Barang Milik Daerah pada SKPD	60	Bulan	35.000.000	48	Bulan	20.000.000	12	Bulan	15.000.000	3	Bulan	-	3	Bulan	-	51	Bulan	20.000.000	85	%	57,14	
	<b>Administrasi Kepegawaian Perangkat Daerah</b>																							
	Pengadaan Pakaian Dinas beserta Atribut Kelengkapannya	Terlaksananya Pengadaan Pakaian Dinas beserta Kelengkapannya	60	Bulan	34.900.000	0	Bulan	-	12	Bulan	34.900.000	3	Bulan	-	3	Bulan	-	3	Bulan	-	5	%	0,00	
	<b>Administrasi Umum Perangkat Daerah</b>																							
	Penyediaan Komponen Instalasi Listrik/Penerangan Bangunan Kantor	Terlaksananya Penyediaan Komponen Instalasi Listrik/Penerangan Bangunan Kantor	60	Bulan	25.000.000	48	Bulan	18.030.000	12	Bulan	5.000.000	3	Bulan	-	3	Bulan	-	51	Bulan	18.030.000	85	%	72,12	
	Penyediaan Peralatan dan Perlengkapan Kantor	Tersedianya Peralatan dan Perlengkapan Kantor	60	Bulan	120.000.000	48	Bulan	80.000.000	12	Bulan	40.000.000	3	Bulan	-	3	Bulan	-	51	Bulan	80.000.000	85	%	66,67	
	Penyediaan barang cetakan dan penggandaan	Tersedianya barang cetak dan penggandaan	60	Bulan	103.000.000	48	Bulan	81.000.000	12	Bulan	30.000.000	3	Bulan	-	3	Bulan	-	51	Bulan	81.000.000	85	%	78,64	
	Penyediaan bahan bacaan dan peraturan perundang - undangan	Tersedianya bahan bacaan / surat kabar	60	Bulan	52.000.000	48	Bulan	31.200.000	12	Bulan	12.750.000	3	Bulan	-	3	Bulan	-	51	Bulan	31.200.000	85	%	60,00	
	Fasilitas Kunjungan Tamu	Tersedianya makanan dan minuman untuk Rapat dan Tamu	60	Bulan	170.000.000	12	Bulan	114.000.000	12	Bulan	58.000.000	3	Bulan	-	3	Bulan	-	15	Bulan	114.000.000	25	%	67,06	
	Penyelenggaraan Rapat Koordinasi dan Konsultasi SKPD	Terlaksananya Rapat Koordinasi dan Konsultasi ke Luar dan Dalam Daerah	60	Bulan	1.315.000.000	48	Bulan	951.750.000	12	Bulan	279.269.250	3	Bulan	-	3	Bulan	-	51	Bulan	951.750.000	85	%	72,38	
	<b>Pengadaan Barang Milik Daerah Penunjang Urusan Pemerintah Daerah</b>																							
	Pengadaan Kendaraan Dinas Operasional atau Lapangan	Terlaksananya Pengadaan Kendaraan Dinas Operasional atau Lapangan	60	Bulan	35.000.000	0	Bulan	-	12	Bulan	35.000.000	3	Bulan	-	3	Bulan	-	3	Bulan	-	5	%	0,00	
	Pengadaan Mebel	Terlaksananya Pengadaan Mebel Kantor	60	Bulan	63.900.000	0	Bulan	-	12	Bulan	63.900.000	3	Bulan	-	3	Bulan	-	3	Bulan	-	5	%	0,00	
	Pengadaan Peralatan dan Mesin Lainnya	Terlaksananya Pengadaan peralatan kantor mesin lainnya	60	Bulan	56.400.000	0	Bulan	-	12	Bulan	56.400.000	3	Bulan	-	3	Bulan	-	3	Bulan	-	5	%	0,00	
	<b>Penyediaan Jasa Penunjang Urusan Pemerintahan Daerah</b>																							
	Penyediaan Jasa Surat Menyurat	Terlaksananya Penyediaan Jasa Surat Menyurat	60	Bulan	18.000.000	48	Bulan	13.250.000	12	Bulan	1.615.000	3	Bulan	-	3	Bulan	-	51	Bulan	13.250.000	85	%	73,61	







No	Urusan/ Bidang Urusan Pemerintahan Daerah Dan Program/ Kegiatan (n-1)	Indikator Kinerja Program (outcome)/ Kegiatan (output)	Target RPJMD Kabupaten/kota pada Tahun 2022 (Akhir Periode RPJMD)			Realisasi Capaian Kinerja RPJMD Kabupaten/kota sampai dengan RKPD Kabupaten/kota Tahun Lalu (n-2)			Target Kinerja dan Anggaran RKPD Kabupaten/kota Tahun Berjalan (Tahun n-1) yang Dievaluasi			Realisasi Kinerja pada Triwulan			Realisasi Capaian Kinerja dan Anggaran RKPD Kabupaten/kota yang Dievaluasi			Realisasi Kinerja dan Anggaran RPJMD Kabupaten/kota s/d Tahun 2022 (Akhir Tahun Pelaksanaan RKPD tahun 2022)			Tingkat Capaian Kinerja dan Realisasi Anggaran RPJMD Kabupaten/kota s/d Tahun 2022 (%)			Perangkat Daerah Penanggung Jawab
			K		Rp	K		Rp	K		Rp	K		Rp	K		Rp	K		Rp	K		Rp	
			Volume	Satuan		Volume	Satuan		Volume	Satuan		Volume	Satuan		Volume	Satuan		Volume	Satuan		Volume	Satuan		
			1	2	3	4			5			6			7			8			9 = 5 + 8			
	<b>Pemberdayaan Lembaga Kemasyarakatan yang Bergerak di Bidang Pemberdayaan Desa dan Lembaga Adat Tingkat Daerah Kabupaten/Kota serta Pemberdayaan Masyarakat Hukum Adat yang Masyarakat Adat yang Sama dalam Daerah Kabupaten/ Kota</b>																							
	Identifikasi dan Inventarisasi Masyarakat Hukum Adat	Terlaksananya Identifikasi dan Inventarisasi Masyarakat Hukum Adat	60	Bulan	46.700.000	48	Bulan	31.700.000	12	Bulan	15.000.000	3	Bulan	-										
	Fasilitasi Penataan, Pemberdayaan dan Pendayagunaan Kelembagaan Lembaga Kemasyarakatan Desa/Kelurahan (RT, RW, PKK, Posyandu, LPM, dan Karang Taruna)	Terlaksananya Fasilitasi Penataan, Pemberdayaan dan Pendayagunaan Kelembagaan Lembaga Kemasyarakatan Desa/Kelurahan (RT, RW, PKK, Posyandu, LPM, dan Karang Taruna)	60	Bulan	75.000.000	48	Bulan	60.000.000	12	Bulan	15.000.000	3	Bulan	-	3	Bulan	-	51	Bulan	60.000.000	85	%	80,00	
	Peningkatan Kapasitas Kelembagaan Lembaga Kemasyarakatan Desa/Kelurahan (RT, RW, PKK, Posyandu, LPM, dan Karang Taruna), Lembaga Adat Desa/Kelurahan	Terlaksananya Peningkatan Kapasitas Kelembagaan Lembaga Kemasyarakatan Desa/Kelurahan (RT, RW, PKK, Posyandu, LPM, dan Karang Taruna), Lembaga Adat Desa/Kelurahan	60	Bulan	55.000.000	48	Bulan	40.000.000	12	Bulan	15.000.000	3	Bulan	500.000	3	Bulan	500.000	51	Bulan	40.500.000	85	%	73,64	
	Fasilitasi Penyediaan Sarana dan Prasarana Kelembagaan Lembaga Kemasyarakatan Desa/Kelurahan (RT, RW, PKK, Posyandu, LPM, dan Karang Taruna), Lembaga Adat Desa/Kelurahan dan Masyarakat Hukum Adat	Terlaksananya Fasilitasi Tim Pengerak PKK dalam Penyelenggaraan Gerakan Pemberdayaan Masyarakat dan Kesejahteraan Keluarga	60	Bulan	2.368.350.000	48	Bulan	2.100.190.000	12	Bulan	268.160.000	3	Bulan	50.574.550	3	Bulan	50.574.550	51	Bulan	2.150.764.550	85	%	90,81	
	Fasilitasi Pengembangan Usaha Ekonomi Masyarakat dan Pemerintah Desa dalam Meningkatkan Pendapatan Asli Desa	Terlaksananya Fasilitasi Pengembangan Usaha Ekonomi Masyarakat dan Pemerintah Desa dalam Meningkatkan Pendapatan Asli Desa	60	Bulan	120.000.000	48	Bulan	70.000.000	12	Bulan	25.000.000	3	Bulan	5.772.000	3	Bulan	5.772.000	51	Bulan	75.772.000	85	%	63,14	
	Fasilitasi Pemerintah Desa dalam Pemanfaatan Teknologi Tepat Guna	Terlaksananya Fasilitasi Pemerintah Desa dalam Pemanfaatan Teknologi Tepat Guna	60	Bulan	50.000.000	48	Bulan	40.000.000	12	Bulan	10.000.000	3	Bulan	4.310.000	3	Bulan	4.310.000	51	Bulan	44.310.000	85	%	88,62	
	Fasilitasi Bulan Bhakti Gotong Royong Masyarakat	Terlaksananya Fasilitasi Bulan Bhakti Gotong Royong Masyarakat	60	Bulan	97.000.000	48	Bulan	77.000.000	12	Bulan	20.000.000	3	Bulan	5.949.700	3	Bulan	5.949.700	51	Bulan	82.949.700	85	%	85,52	
	<b>URUSAN PEMERINTAHAN BIDANG PENGENDALIAN PENDUDUK DAN KELUARGA BENCANA</b>																							<b>DINAS PENGENDALIAN PENDUDUK, KELUARGA BERENCANA DAN PEMBERDAYAAN PEREMPUAN DAN PERLINDUNGAN ANAK</b>



No	Urusan/ Bidang Urusan Pemerintahan Daerah Dan Program/ Kegiatan (n-1)	Indikator Kinerja Program (outcome)/ Kegiatan (output)	Target RPJMD Kabupaten/kota pada Tahun 2022 (Akhir Periode RPJMD)			Realisasi Capaian Kinerja RPJMD Kabupaten/kota sampai dengan RKPD Kabupaten/kota Tahun Lalu (n-2)			Target Kinerja dan Anggaran RKPD Kabupaten/kota Tahun Berjalan (Tahun n-1) yang Dievaluasi			Realisasi Kinerja pada Triwulan I			Realisasi Capaian Kinerja dan Anggaran RKPD Kabupaten/kota yang Dievaluasi			Realisasi Kinerja dan Anggaran RPJMD Kabupaten/kota s/d Tahun 2022 (Akhir Tahun Pelaksanaan RKPD tahun 2022)			Tingkat Capaian Kinerja dan Realisasi Anggaran RPJMD Kabupaten/kota s/d Tahun 2022 (%)			Perangkat Daerah Penanggung Jawab	
			K		Rp	K		Rp	K		Rp	K		Rp	K		Rp	K		Rp	K		Rp		
			Volume	Satuan		Volume	Satuan		Volume	Satuan		Volume	Satuan		Volume	Satuan		Volume	Satuan		Volume	Satuan			Volume
1	2	3	4			5			6			7			8			9 = 5 + 8			10 = 9 / 4 x 100%			11	
	<b>Pemanduan dan sinkronisasi Kebijakan Pemerintah Daerah Provinsi dengan Pemerintah daerah kabupaten/kota dalam rangka Pengendalian Kuantitas Penduduk</b>				<b>160.000.000,00</b>			<b>57.449.500,00</b>			<b>55.357.000,00</b>			<b>9.707.600,00</b>											
	Penyerasian Kebijakan Pembangunan Daerah Kabupaten/kota terhadap Kependudukan, Keluarga berencana dan Pembangunan Keluarga (Program KKBPK)	Terlaksananya Rapat teknis, Sosialisasi dan Orientasi Pengendalian Penduduk	5	Keg	50.000.000,00	4	Keg	29.980.000,00	1	Keg	35.381.000,00	1	Keg	0,00	1	Keg	-	5	Keg	29.980.000	100	%	59,96		
	Penyusunan dan pemanfaatan Grand Design Pembangunan Kependudukan (GDPK)	Terlaksananya Penyusunan Grand Design Pembangunan Kependudukan (GDPK) Tingkat Kabupaten	5	Keg	50.000.000,00	4	Keg	19.976.500,00	1	Keg	9.987.600,00	1	Keg	9.707.600,00	1	Keg	9.707.600	5	Keg	29.684.100	100	%	59,37		
	Implementasi Pendidikan Kependudukan Jalur Pendidikan Formal dan Informal	Terlaksananya Pembentukan Pembinaan Sekolah Siaga Kependudukan (SSK) dan Pojok Kependudukan	5	Keg	60.000.000,00	4	Keg	7.493.000,00	1	Pkt	9.988.400,00	1	Pkt	0,00	1	Pkt	-	5	Pkt	7.493.000	100	%	12,49		
	<b>Pemetaan Perkiraan Pengendalian Penduduk Cakupan Daerah Kabupaten/Kota</b>				<b>1.505.000.000,00</b>			<b>2.089.829.200,00</b>			<b>19.995.000,00</b>			<b>8.800.000,00</b>											
	Penyusunan Kajian Dampak Kependudukan	Terlaksananya Analisis dan Sinkronisasi Data Program	30	Keg	1.205.000.000,00	24	Keg	260.479.200,00	1	Keg	10.000.000,00	1	Keg	8.800.000,00	1	Keg	8.800.000	25	Keg	269.279.200	83,333	%	22,35		
	Pengembangan Model Solusi Strategis Pengendalian Dampak Kependudukan	Terlaksananya Pembinaan Kampung KB	5	Pkt	300.000.000,00	4	Pkt	1.829.350.000,00	1	Thn	9.995.000,00	1	Thn	0,00	1	Thn	-	5	Thn	1.829.350.000	100	%	609,78		
	<b>PROGRAM PEMBINAAN KELUARGA BERENCANA (KB)</b>				<b>4.927.989.400,00</b>			<b>4.145.902.600,00</b>			<b>2.069.790.250,00</b>			<b>8.230.560,00</b>											
	<b>BERENCANA Advokasi, Komunikasi, Informasi dan Edukasi (KIE) Pengendalian Penduduk dan KB sesuai Kearifan Budaya Lokal</b>				<b>243.000.000,00</b>			<b>0,00</b>			<b>243.000.000,00</b>			<b>0,00</b>											
	Pengelolaan Operasional dan Sarana di Balai Penyuluhan KKBPK	Tersedianya Dana Operasional 6 Balai Penyuluhan KB di 6 Kecamatan	1	Thn	243.000.000,00	0	Pkt	0,00	1	Thn	243.000.000,00	1	Thn	0,00	1	Thn	-	1	Thn	-	100	%	0,00		
	<b>Pendayagunaan Tenaga Penyuluh KB/Petugas Lapangan KB (PKB/PLKB)</b>				<b>3.645.206.000,00</b>			<b>3.065.886.500,00</b>			<b>1.433.620.000,00</b>			<b>0,00</b>											
	Penyediaan Sarana Pendukung Operasional PKB/PLKB	Tersedianya Dukungan Media KIE dan Manajemen BOKB	2	PKt	226.106.000,00	1	Pkt	137.306.000,00	1	Pkt	88.800.000,00	1	Pkt	0,00	1	Pkt	-	2	Pkt	137.306.000	100	%	60,73		
	Penguatan Pelaksanaan Penyuluhan, Penggerakan, Pelayanan dan Pengembangan Program KKBPK untuk Petugas Keluarga Berencana/Penyuluh Lapangan Keluarga Berencana (PKB/PLKB)	Tersedianya Dana Operasional Penyuluhan dalam rangka Penurunan Stunting	3	Pkt	629.100.000,00	2	Pkt	808.594.000,00	2	Pkt	798.405.000,00	2	Pkt	0,00	2	Pkt	-	4	Pkt	808.594.000	133,33	%	128,53		

No	Urusan/ Bidang Urusan Pemerintahan Daerah Dan Program/ Kegiatan (n-1)	Indikator Kinerja Program (outcome)/ Kegiatan (output)	Target RPJMD Kabupaten/kota pada Tahun 2022 (Akhir Periode RPJMD)			Realisasi Capaian Kinerja RPJMD Kabupaten/kota sampai dengan RKPD Kabupaten/kota Tahun Lalu (n-2)			Target Kinerja dan Anggaran RKPD Kabupaten/kota Tahun Berjalan (Tahun n-1) yang Dievaluasi			Realisasi Kinerja pada Triwulan			Realisasi Capaian Kinerja dan Anggaran RKPD Kabupaten/kota yang Dievaluasi			Realisasi Kinerja dan Anggaran RPJMD Kabupaten/kota s/d Tahun 2022 (Akhir Tahun Pelaksanaan RKPD tahun 2022)			Tingkat Capaian Kinerja dan Realisasi Anggaran RPJMD Kabupaten/kota s/d Tahun 2022 (%)			Perangkat Daerah Penanggung Jawab
			K		Rp	K		Rp	K		Rp	K		Rp	K		Rp	K		Rp	K		Rp	
			Volume	Satuan		Volume	Satuan		Volume	Satuan		Volume	Satuan		Volume	Satuan		Volume	Satuan		Volume	Satuan		
			1	2	3	4			5			6			7			8			9 = 5 + 8			
	Penggerakan Kader Institusi Masyarakat Pedesaan (IMP)	Tersedianya Operasional Pembinaan Program KB bagi Masyarakat oleh Kader (PPKBD/Sub PPKBD)	5	Pkt	2.790.000.000,00	4	Pkt	2.119.986.500,00	1	Thn	546.415.000,00	1	Thn	0,00	1	Thn	-	5	Thn	2.119.986.500	100	%	75,99	
	<b>Pengendalian dan Pendistribusian Obat Kontrasepsi serta Pelaksanaan Pelayanan KB di Daerah Kabupaten/Kota</b>				<b>781.033.400,00</b>			<b>1.080.016.100,00</b>			<b>134.420.250,00</b>			<b>8.230.560,00</b>										
	Pengendalian Pendistribusian Alat dan Obat Kontrasepsi dan Sarana Penunjang Pelayanan KB ke Fasilitas Kesehatan Termasuk Jaringan dan Jejaringnya	Terlaksananya Pengendalian Pendistribusian Alat dan Obat Kontrasepsi dan Sarana Penunjang Pelayanan KB ke Fasilitas Kesehatan termasuk Jaringan dan Jejaringnya	20	Keg	506.033.400,00	16	Keg	558.936.000,00	1	Keg	54.412.700,00	1	Keg	0,00	1	Keg	-	17	Keg	558.936.000	85	%	110,45	
	Peningkatan Kesertaan Penggunaan Metode Kontrasepsi Jangka Panjang (MKJP)	Meningkatnya Kesertaan Penggunaan Metode Kontrasepsi Jangka Panjang (MKJP)	12	Keg	275.000.000,00	8	Keg	521.080.100,00	1	Thn	80.007.550,00	1	Thn	8.230.560,00	1	Thn	8.230.560	9	Thn	529.310.660	75	%	192,48	
	<b>Pemberdayaan dan Peningkatan Peran serta Organisasi Masyarakat Tingkat Daerah Kabupaten/Kota dalam Pelaksanaan Pelayanan dan Pembinaan Kesertaan Ber-KB</b>				<b>258.750.000,00</b>			<b>0,00</b>			<b>258.750.000,00</b>			<b>0,00</b>										
	Pelaksanaan dan Pengelolaan Program KKBPK di Kampung KB	Terlaksananya Operasional Integrasi Program KKBPK dan Program Pembangunan Lainnya di Kampung KB	3	Keg	258.750.000,00	0	Keg	0,00	3	Keg	258.750.000,00	3	Keg	0,00	3	Keg	-	3	Keg	-	100	%	0,00	
	<b>PROGRAM PEMBERDAYAAN DAN PENINGKATAN KELUARGA SEJAHTERA (KS)</b>				<b>600.000.000,00</b>			<b>478.572.400,00</b>			<b>76.256.550,00</b>			<b>21.862.000,00</b>										
	<b>Pelaksanaan Pembangunan Keluarga melalui Pembinaan Ketahanan dan Kesejahteraan Keluarga</b>				<b>62.500.000,00</b>			<b>270.480.000,00</b>			<b>41.507.400,00</b>			<b>13.389.000,00</b>										
	Promosi dan Sosialisasi Kelompok Kegiatan Ketahanan dan Kesejahteraan Keluarga (Menjadi Orang Tua Hebat, Generasi Berencana, Kelanjutan serta Pengelolaan Keuangan Keluarga)	Terlaksananya Promosi dan Sosialisasi Kelompok Kegiatan Ketahanan dan Kesejahteraan Keluarga (Menjadi Orang Tua Hebat, Generasi Berencana, Kelanjutan serta Pengelolaan Keuangan Keluarga)	5	keg	62.500.000,00	4	Keg	270.480.000,00	1	Pkt	41.507.400,00	1	Pkt	13.389.000,00	1	Pkt	13.389.000	5	Pkt	283.869.000	100	%	454,19	



No	Urusan/ Bidang Urusan Pemerintahan Daerah Dan Program/ Kegiatan (n-1)	Indikator Kinerja Program (outcome)/ Kegiatan (output)	Target RPJMD Kabupaten/kota pada Tahun 2022 (Akhir Periode RPJMD)			Realisasi Capaian Kinerja RPJMD Kabupaten/kota sampai dengan RKPD Kabupaten/kota Tahun Lalu (n-2)			Target Kinerja dan Anggaran RKPD Kabupaten/kota Tahun Berjalan (Tahun n-1) yang Dievaluasi			Realisasi Kinerja pada Triwulan			Realisasi Capaian Kinerja dan Anggaran RKPD Kabupaten/kota yang Dievaluasi			Realisasi Kinerja dan Anggaran RPJMD Kabupaten/kota s/d Tahun 2022 (Akhir Tahun Pelaksanaan RKPD tahun 2022)			Tingkat Capaian Kinerja dan Realisasi Anggaran RPJMD Kabupaten/kota s/d Tahun 2022 (%)			Perangkat Daerah Penanggung Jawab			
			K		Rp	K		Rp	K		Rp	I		K		Rp	K		Rp	K		Rp					
			Volume	Satuan		Volume	Satuan		Volume	Satuan		Volume	Satuan	Volume	Satuan		Volume	Satuan		Volume	Satuan		Volume		Satuan		
			1	2	3	4			5			6			7			8			9 = 5 + 8				10 = 9 / 4 x 100%		
	Pendidikan dan Pelatihan Pegawai Berdasarkan Tugas dan Fungsi									100.000.000																	
	<b>Administrasi Umum Perangkat Daerah</b>																										
	Penyediaan Komponen Instalasi Listrik/Penerangan Bangunan Kantor	Tersedianya Komponen Instalasi Listrik/Penerangan Bangunan Kantor	60	bulan	165.000.000	48	bulan	62.642.000	12	bulan	33.000.000	3	bulan	1.600.000	3	Bulan	1.600.000	51	Bulan	64.242.000	85	%	38,93	Dinas Perhubungan Kab. Barito Selatan			
	Penyediaan Peralatan dan Perlengkapan Kantor	Terpenuhinya Alat Tulis Kantor	65	bulan	200.000.000	48	bulan	231.398.900	13	bulan	40.000.000	3	bulan	11.492.000	3	Bulan	11.492.000	52	Bulan	242.890.900	80	%	121,45	Dinas Perhubungan Kab. Barito Selatan			
	Penyediaan Bahan Logistik Kantor		60	bulan	500.000.000	48	bulan	261.861.000	12	bulan	100.000.000	3	bulan	24.600.000	3	Bulan	24.600.000	51	Bulan	286.461.000	85	%	57,29	Dinas Perhubungan Kab. Barito Selatan			
	Penyediaan Barang Cetak dan Penggandaan	Tersedianya Bahan bacaan dan peraturan perundang-undangan yang tersedia.	60	bulan	350.000.000	48	bulan	256.205.780	12	bulan	70.000.000	3	bulan	6.950.000													
	Penyediaan Bahan Bacaan dan Peraturan Perundang-undangan	Bahan bacaan dan peraturan perundang-undangan yang tersedia.	60	bulan	62.500.000	48	bulan	49.336.360	12	bulan	12.500.000	3	bulan	1.900.000	3	Bulan	1.900.000	51	Bulan	51.236.360	85	%	81,98	Dinas Perhubungan Kab. Barito Selatan			
	Penyelenggaraan Rapat Koordinasi dan Konsultasi SKPD	Terlaksananya pelaksanaan pembinaan, monitoring dan evaluasi dalam daerah	60	bulan	2.475.000.000	48	bulan	543.543.535	12	bulan	495.000.000	3	bulan	150.556.200	3	Bulan	150.556.200	51	Bulan	694.099.735	85	%	28,04	Dinas Perhubungan Kab. Barito Selatan			
		Terlaksananya pelaksanaan pertemuan teknis dan konsultasi keluar daerah																									
	<b>Pengadaan Barang Milik Daerah Penunjang Urusan Pemerintah Daerah</b>																										
	Pengadaan Kendaraan Dinas Oprasional Atau Lapangan									620.000.000																	
	Pengadaan Pengadaan Gedung Kantor atau Bangunan Lainnya									120.000.000																	
	Pengadaan Sarana dan Prasarana Gedung Kantor atau Bangunan Lainnya									700.000.000																	
	Pengadaan Sarana dan Prasarana Pendukung Gedung Kantor atau Bangunan Lainnya									20.000.000																	
	<b>Penyediaan Jasa Penunjang Urusan Pemerintahan Daerah</b>																										
	Penyediaan Jasa Surat Menyurat	Tersedianya Jasa surat Menyurat	60	bulan	50.000.000	48	bulan	30.700.000	12	bulan	10.000.000	3	bulan	1.500.000	3	Bulan	1.500.000	51	Bulan	32.200.000	85	%	64,40	Dinas Perhubungan Kab. Barito Selatan			
	Penyediaan Jasa Komunikasi, Sumber Daya Air dan Listrik	Tersedianya Jasa Layanan Telepon, Internet, Air dan Listrik Kantor	60	bulan	841.090.000	48	bulan	318.601.129	12	bulan	168.218.000	3	bulan	23.267.400	3	Bulan	23.267.400	51	Bulan	341.868.529	85	%	40,65	Dinas Perhubungan Kab. Barito Selatan			
	Penyediaan Jasa Pelayanan Umum Kantor	Tersedianya Tenaga Kontrak Pegawai Non PNS	60	bulan	7.528.000.000	48	bulan	3.612.240.000	12	bulan	1.505.600.000	3	bulan	235.790.000	3	Bulan	235.790.000	51	Bulan	3.848.030.000	85	%	51,12	Dinas Perhubungan Kab. Barito Selatan			





No	Urusan/ Bidang Urusan Pemerintahan Daerah Dan Program/ Kegiatan (n-1)	Indikator Kinerja Program (outcome)/ Kegiatan (output)	Target RPJMD Kabupaten/kota pada Tahun 2022 (Akhir Periode RPJMD)			Realisasi Capaian Kinerja RPJMD Kabupaten/kota sampai dengan RKPD Kabupaten/kota Tahun Lalu (n-2)			Target Kinerja dan Anggaran RKPD Kabupaten/kota Tahun Berjalan (Tahun n-1) yang Dievaluasi			Realisasi Kinerja pada Triwulan			Realisasi Capaian Kinerja dan Anggaran RKPD Kabupaten/kota yang Dievaluasi			Realisasi Kinerja dan Anggaran RPJMD Kabupaten/kota s/d Tahun 2022 (Akhir Tahun Pelaksanaan RKPD tahun 2022)			Tingkat Capaian Kinerja dan Realisasi Anggaran RPJMD Kabupaten/kota s/d Tahun 2022 (%)			Perangkat Daerah Penanggung Jawab
			K		Rp	K		Rp	K		Rp	I		K		Rp	K		Rp	K		Rp		
			Volume	Satuan		Volume	Satuan		Volume	Satuan		Volume	Satuan	Volume	Satuan		Volume	Satuan		Volume	Satuan		Volume	
			1	2	3	4			5			6			7			8			9 = 5 + 8			
	Penataan Manajemen dan Rekamaya Lalu Lintas Untuk Jaringan Jalan Kabupaten/Kota					12	bulan	61.785.000			130.000.000	3	bulan	11.314.400	3	Bulan	11.314.400	15	Bulan	73.099.400	#DIV/0!	%	#DIV/0!	Dinas Perhubungan Kab. Barito Selatan
	Pengawasan dan Pengendalian Efektivitas Pelaksanaan Kebijakan untuk Jalan Kabupaten/Kota					48	bulan	73.399.000			210.000.000	3	bulan	19.677.000	3	Bulan	19.677.000	51	Bulan	93.076.000	#DIV/0!	%	#DIV/0!	Dinas Perhubungan Kab. Barito Selatan
	Forum Lalu Lintas dan Angkutan Jalan Kabupaten/Kota					24	bulan	73.488.500			50.000.000													
	Penyediaan Angkutan Umum untuk Jasa Angkutan Orang dan/atau Barang antar Kota dalam 1 (satu) Daerah Kabupaten/ Kota																							
	Pengendalian dan Pengawasan Ketersediaan Angkutan Umum untuk Jasa angkutan Orang dan/atau Barang Antar Kota dalam 1 (satu) Kabupaten/Kota					48	bulan	69.180.000			70.000.000	3	bulan	13.713.000	3	Bulan	13.713.000	51	Bulan	82.893.000	#DIV/0!	%	#DIV/0!	Dinas Perhubungan Kab. Barito Selatan
	Penetapan Rencana Umum Jaringan Trayek Perkotaan dalam 1 (satu) Daerah Kabupaten / Kota																							
	Penetapan Kebijakan dan Sosialisasi Rencana Umum Jaringan Trayek Perkotaan dalam 1 (satu) Daerah Kabupaten /Kota					48	bulan	67.773.000			20.000.000	3	bulan	5.805.000	3	Bulan	5.805.000	51	Bulan	73.578.000	#DIV/0!	%	#DIV/0!	Dinas Perhubungan Kab. Barito Selatan
	<b>PROGRAM PENGELOLAAN PELAYARAN</b>																							
	Penerbitan Izin Usaha Angkutan Laut bagi Badan Usaha yang Berdomisili dalam Daerah Kabupaten/Kota dan Beroperasi pada Lintas Pelabuhan di Daerah Kabupaten/Kota																							
	Koordinasi dan Sinkronisasi Pengawasan Pelaksanaan Izin Usaha Angkutan Laut Kewenangan Kabupaten/Kota		60	bulan	300.000.000	48	bulan	109.512.000	12	bulan	60.000.000	3	bulan	13.294.400	3	Bulan	13.294.400	51	Bulan	122.806.400	85	%	40,94	Dinas Perhubungan Kab. Barito Selatan
	Penerbitan Izin Usaha Angkutan Laut Pelayaran Rakyat bagi orang Perorangan atau Badan Usaha yang Berdomisili dan yang Beroperasi pada Lintas Pelabuhan dalam Daerah Kabupaten/ Kota																							Dinas Perhubungan Kab. Barito Selatan

No	Urusan/ Bidang Urusan Pemerintahan Daerah Dan Program/ Kegiatan (n-1)	Indikator Kinerja Program (outcome)/ Kegiatan (output)	Target RPJMD Kabupaten/kota pada Tahun 2022 (Akhir Periode RPJMD)			Realisasi Capaian Kinerja RPJMD Kabupaten/kota sampai dengan RKPD Kabupaten/kota Tahun Lalu (n-2)			Target Kinerja dan Anggaran RKPD Kabupaten/kota Tahun Berjalan (Tahun n-1) yang Dievaluasi			Realisasi Kinerja pada Triwulan			Realisasi Capaian Kinerja dan Anggaran RKPD Kabupaten/kota yang Dievaluasi			Realisasi Kinerja dan Anggaran RPJMD Kabupaten/kota s/d Tahun 2022 (Akhir Tahun Pelaksanaan RKPD tahun 2022)			Tingkat Capaian Kinerja dan Realisasi Anggaran RPJMD Kabupaten/kota s/d Tahun 2022 (%)			Perangkat Daerah Penanggung Jawab
			K		Rp	K		Rp	K		Rp	I		K		Rp	K		Rp	K		Rp		
			Volume	Satuan		Volume	Satuan		Volume	Satuan		Volume	Satuan	Volume	Satuan		Volume	Satuan		Volume	Satuan		Volume	
			1	2	3	4			5			6			7			8			9 = 5 + 8			
	Koordinasi dan Sinkronisasi Pengawasan Pelaksanaan Izin Usaha Angkutan Laut Pelayaran Rakyat Kewenangan Kewenangan Kabupaten/Kota		0	bulan	150.000.000	48	bulan	104.864.000	12	bulan	30.000.000	3	bulan	6.701.000	3	Bulan	6.701.000	51	Bulan	111.565.000	#DIV/0!	%	74,38	Dinas Perhubungan Kab. Barito Selatan
	<b>Pembangunan dan Penerbitan Izin Pembangunan dan Pengoperasian Pelabuhan Sungai dan Danau</b>																							
	Pengawasan Pengoperasian Pelabuhan Sungai dan Danau		60	bulan	2.400.000.000	48	bulan	1.949.371.920	12	bulan	480.000.000	3	bulan	163.129.100	3	Bulan	163.129.100	51	Bulan	2.112.501.020	85	%	88,02	Dinas Perhubungan Kab. Barito Selatan
	<b>URUSAN PEMERINTAHAN BIDANG KOMUNIKASI DAN INFORMATIKA</b>																							<b>DINAS KOMUNIKASI DAN INFORMATIKA</b>
	<b>PROGRAM PENUNJANG URUSAN PEMERINTAHAN DAERAH KABUPATEN/KOTA</b>																							
	<b>Perencanaan, Penganggaran, dan Evaluasi Kinerja Perangkat Daerah</b>																							
	Penyusunan Dokumen Perencanaan Perangkat Daerah	Jumlah Dokumen Perencanaan Perangkat Daerah	30	Dok	15.000.000	12	Dok	17.130.000	6	Dok	4.000.000	3	Dok	2.000.000	3	Dok	2.000.000	15	Dok	19.130.000	50	%	127,53	
	Koordinasi dan Penyusunan Dokumen RKA-SKPD	Jumlah Dokumen RKA-SKPD dan Laporan Hasil Koordinasi Penyusunan Dokumen RKA-SKPD	60	Dok	9.000.000	24	Dok	3.000.000	12	Dok	4.000.000	3	Dok	500.000	3	Dok	500.000	27	Dok	3.500.000	45	%	38,89	
	Koordinasi dan Penyusunan Dokumen Perubahan RKA-SKPD	Jumlah Dokumen Perubahan RKA-SKPD dan Laporan Hasil Koordinasi Penyusunan Dokumen Perubahan RKA-SKPD	60	Dok	45.000.000	24	Dok	-	12	Dok	4.000.000	3	Dok	-	3	Dok	-	27	Dok	-	45	%	0,00	
	Koordinasi dan Penyusunan DPA-SKPD	Jumlah Dokumen DPA-SKPD dan Laporan Hasil Koordinasi Penyusunan Dokumen DPA-SKPD	60	Dok	-	24	Dok	-	12	Dok	4.000.000	3	Satuan	375.000	3	Satuan	375.000	27	Satuan	375.000	45	%	#DIV/0!	
	Koordinasi dan Penyusunan Perubahan DPA-SKPD	Jumlah Dokumen Perubahan DPA-SKPD dan Laporan Hasil Koordinasi Penyusunan Dokumen Perubahan DPA-SKPD	50	Dok	-	20	Dok	-	10	Dok	4.000.000	3	Dok	-	3	Dok	-	23	Dok	-	46	%	#DIV/0!	
	Koordinasi dan Penyusunan Laporan Capaian Kinerja dan Ikhtisar Realisasi Kinerja SKPD	Jumlah Laporan Capaian Kinerja dan Ikhtisar Realisasi Kinerja SKPD dan Laporan Hasil Koordinasi Penyusunan Laporan Capaian Kinerja dan Ikhtisar Realisasi Kinerja SKPD	60	Dok	9.000.000	24	Dok	9.000.000	12	Dok	12.000.000	3	Dok	3.653.100	3	Dok	3.653.100	27	Dok	12.653.100	45	%	#DIV/0!	

No	Urusan/ Bidang Urusan Pemerintahan Daerah Dan Program/ Kegiatan (n-1)	Indikator Kinerja Program (outcome)/ Kegiatan (output)	Target RPJMD Kabupaten/kota pada Tahun 2022 (Akhir Periode RPJMD)			Realisasi Capaian Kinerja RPJMD Kabupaten/kota sampai dengan RKPD Kabupaten/kota Tahun Lalu (n-2)			Target Kinerja dan Anggaran RKPD Kabupaten/kota Tahun Berjalan (Tahun n-1) yang Dievaluasi			Realisasi Kinerja pada Triwulan			Realisasi Capaian Kinerja dan Anggaran RKPD Kabupaten/kota yang Dievaluasi			Realisasi Kinerja dan Anggaran RPJMD Kabupaten/kota s/d Tahun 2022 (Akhir Tahun Pelaksanaan RKPD tahun 2022)			Tingkat Capaian Kinerja dan Realisasi Anggaran RPJMD Kabupaten/kota s/d Tahun 2022 (%)			Perangkat Daerah Penanggung Jawab	
			K		Rp	K		Rp	K		Rp	I		K		Rp	K		Rp	K		Rp			
			Volume	Satuan		Volume	Satuan		Volume	Satuan		Volume	Satuan	Volume	Satuan		Volume	Satuan		Volume	Satuan		Volume		Satuan
			1	2	3	4			5			6			7			8			9 = 5 + 8				10 = 9 / 4 x 100%
	<b>Administrasi Keuangan Perangkat Daerah</b>																								
	Penyediaan Gaji dan Tunjangan ASN	Jumlah Orang yang Menerima Gaji dan Tunjangan ASN	60	bln	17.371.857.790	24	bln	5.846.122.938	12	bln	2.836.199.890	3	bln	410.531.962	3	bln	410.531.962	27	bln	6.256.654.900	45	%	36,02		
	Penyediaan Administrasi Pelaksanaan Tugas ASN	Jumlah Dokumen Hasil Penyediaan Administrasi Pelaksanaan Tugas ASN	60	Dok	-	24	Dok	-	12	Dok	17.554.000	3	Dok	-	3	Dok	-	27	Dok	-	45	%	#DIV/0!		
	Koordinasi dan Pelaksanaan Akuntansi SKPD	Jumlah Dokumen Koordinasi dan Pelaksanaan Akuntansi SKPD	60	Dok	250.000.000	24	Dok	125.264.364	12	Dok	95.156.000	3	Dok	19.320.000	3	Dok	19.320.000	27	Dok	144.584.364	45	%	57,83		
	Koordinasi dan Penyusunan Laporan Keuangan Bulanan/Triwulanan/Semesteran SKPD	Jumlah Laporan Keuangan Bulanan/Triwulanan/ Semesteran SKPD dan Laporan Koordinasi Penyusunan Laporan Keuangan Bulanan/Triwulanan/ Semesteran SKPD	95	Laporan	15.000.000	38	Laporan	3.000.000	19	Laporan	15.000.000	5	Laporan	4.250.000	5	Laporan	4.250.000	43	Laporan	7.250.000	45,263	%	48,33		
	<b>Administrasi Barang Milik Daerah pada Perangkat Daerah</b>																								
	Rekonsiliasi dan Penyusunan Laporan Barang Milik Daerah pada SKPD	Jumlah Laporan Rekonsiliasi dan Penyusunan Laporan Barang Milik Daerah pada SKPD	20	Laporan		8	Laporan		4	Laporan	5.000.000	1	Laporan	2.445.000	1	Laporan	2.445.000	9	Laporan	2.445.000	45	%	#DIV/0!		
	Penatausahaan Barang Milik Daerah pada SKPD	Jumlah Laporan Penatausahaan Barang Milik Daerah pada SKPD	40	Laporan		16	Laporan		8	Laporan	5.000.000	2	Laporan	670.000	2	Laporan	670.000	18	Laporan	670.000	45	%	#DIV/0!		
	<b>Administrasi Umum Perangkat Daerah</b>																								
	Penyediaan Komponen Instalasi Listrik/Penerangan Bangunan Kantor	Jumlah Paket Komponen Instalasi Listrik/Penerangan Bangunan Kantor yang Disediakan	60	Paket	25.000.000	24	Paket	10.000.000	12	Paket	15.000.000	3	Paket	1.026.000	3	Paket	1.026.000	27	Paket	11.026.000	45	%	44,10		
	Penyediaan Peralatan dan Perlengkapan Kantor	Jumlah Paket Peralatan dan Perlengkapan Kantor yang Disediakan	120	Paket	200.000.000	48	Paket	377.904.081	24	Paket	70.000.000	6	Paket	10.764.200	6	Paket	10.764.200	54	Paket	388.668.281	45	%	194,33		
	Penyediaan Peralatan Rumah Tangga	Jumlah Paket Peralatan Rumah Tangga yang Disediakan	120	Paket	25.000.000	48	Paket	61.841.000	24	Paket	20.000.000	6	Paket	182.500	6	Paket	182.500	54	Paket	62.023.500	45	%	248,09		
	Penyediaan Bahan Logistik Kantor	Jumlah Paket Bahan Logistik Kantor yang Disediakan	10	Paket		4	Paket		2	Paket	17.000.000	0	Paket	1.208.100	0	Paket	1.208.100	4	Paket	1.208.100	40	%	#DIV/0!		
	Penyediaan Barang Cetak dan Penggandaan	Jumlah Paket Barang Cetak dan Penggandaan yang Disediakan	60	Paket	35.000.000	24	Paket	48.545.000	12	Paket	20.000.000	3	Paket	3.000.000	3	Paket	3.000.000	27	Paket	51.545.000	45	%	147,27		
	Penyediaan Bahan Bacaan, dan Perundang-Undangan	Jumlah Dokumen Penyediaan Bacaan, dan Perundang-Undangan	10	Dokumen	75.000.000	4	Dokumen	26.580.000	2	Dok		0	Dokumen		0	Dokumen	-	4	Dokumen	26.580.000	40	%	35,44		
	Fasilitasi Kunjungan Tamu	Jumlah Laporan Fasilitasi Kunjungan Tamu	60	Laporan	125.000.000	24	Laporan	65.000.000	12	Lap	40.000.000	3	Laporan	5.260.000	3	Laporan	5.260.000	27	Laporan	70.260.000	45	%	56,21		
	Penyelenggaraan Rapat Koordinasi dan Konsultasi SKPD	Jumlah Laporan Penyelenggaraan Rapat Koordinasi dan Konsultasi SKPD	60	Laporan	600.000.000	24	Laporan	351.978.384	12	Lap	140.290.000	3	Laporan	31.308.700	3	Laporan	31.308.700	27	Laporan	383.287.084	45	%	63,88		

No	Usuran/ Bidang Usuran Pemerintahan Daerah Dan Program/ Kegiatan (n-1)	Indikator Kinerja Program (outcome)/ Kegiatan (output)	Target RPJMD Kabupaten/kota pada Tahun 2022 (Akhir Periode RPJMD)			Realisasi Capaian Kinerja RPJMD Kabupaten/kota sampai dengan RKPD Kabupaten/kota Tahun Lalu (n-2)			Target Kinerja dan Anggaran RKPD Kabupaten/kota Tahun Berjalan (Tahun n-1) yang Dievaluasi			Realisasi Kinerja pada Triwulan			Realisasi Capaian Kinerja dan Anggaran RKPD Kabupaten/kota yang Dievaluasi			Realisasi Kinerja dan Anggaran RPJMD Kabupaten/kota s/d Tahun 2022 (Akhir Tahun Pelaksanaan RKPD tahun 2022)			Tingkat Capaian Kinerja dan Realisasi Anggaran RPJMD Kabupaten/kota s/d Tahun 2022 (%)			Perangkat Daerah Penanggung Jawab	
			K		Rp	K		Rp	K		Rp	K		Rp	K		Rp	K		Rp	K		Rp		
			Volume	Satuan		Volume	Satuan		Volume	Satuan		Volume	Satuan		Volume	Satuan		Volume	Satuan		Volume	Satuan			Volume
			1	2	3	4			5			6			7			8			9 = 5 + 8				10 = 9 / 4 x100%
	<b>Penyediaan Jasa Penunjang Urusan Pemerintahan Daerah</b>																								
	Penyediaan Jasa Surat Menyurat	Jumlah Laporan Penyediaan Jasa Surat Menyurat	60	Laporan	12.500.000	24	Laporan	4.996.000	12	Laporan	3.095.000	3	Laporan	47.000	3	Laporan	47.000	27	Laporan	5.043.000	45	%	40,34		
	Penyediaan Jasa Komunikasi Sumber Daya Air dan Listrik	Jumlah Laporan Penyediaan Jasa Komunikasi, Sumber Daya Air dan Listrik yang Disediakan	120	Laporan	175.000.000	48	Laporan	66.706.170	24	Laporan	40.000.000	8	Laporan	6.795.391	8	Laporan	6.795.391	56	Laporan	73.501.561	46,667	%	42,00		
	Penyediaan Jasa Pelayanan Umum Kantor	Jumlah Laporan Penyediaan Jasa Pelayanan Umum Kantor yang Disediakan	60	Laporan	1.705.000.000	40	Laporan	591.850.000	20	Laporan	324.000.000	5	Laporan	45.400.000	5	Laporan	45.400.000	45	Laporan	637.250.000	75	%	37,38		
	<b>Pemeliharaan Barang Milik Daerah Penunjang Urusan Pemerintahan Daerah</b>																								
	Penyediaan Jasa Pemeliharaan, Biaya Pemeliharaan dan Pajak Kendaraan Perorangan Dinas atau Kendaraan Dinas Jabatan	Jumlah Kendaraan Perorangan Dinas atau Kendaraan Dinas Jabatan yang Dipelihara dan Dibayarkan Pajaknya	20	Unit		8	Unit	22.500.000	4	Unit	10.000.000	0	Unit		0	Unit	-	8	Unit	22.500.000	40	%	#DIV/0!		
	Pemeliharaan Peralatan dan Mesin Kantor	Jumlah Peralatan dan Mesin yang di sediakan	5	Unit		2	Unit	7.500.000																	
	<b>Penataan Organisasi</b>																								
	Pengelolaan Kelembagaan dan Analisis Jabatan	Jumlah Dokumen Kelembagaan dan Analisis Jabatan	60	Dok	30.000.000	24	Dok	6.000.000	12	Dok	5.000.000	0	Dok		0	Dok	-	24	Dok	6.000.000	40	%	20,00		
	<b>PROGRAM INFORMASI DAN KOMUNIKASI PUBLIK</b>																								
	<b>Pengelolaan Informasi dan Komunikasi Publik Pemerintah Daerah Kabupaten/Kota</b>																								
	Monitoring Opini dan Aspirasi Publik	Jumlah Dokumen Hasil Monitoring dan Aspirasi Publik	60	Dok	50.000.000		dok	39.422.000	12	Dok		0	Dok		0	Dok	-	0	Dok	39.422.000	0	%	78,84		
	Pengelolaan Konten dan Perencanaan Media Komunikasi Publik	Jumlah Dokumen Hasil Pengelolaan Konten dan Perencanaan Media Komunikasi Publik	1890	Dok	765.000.000	756	Dok	491.786.256	378	Dok	55.000.000	96	Dok	9.794.000	96	Dok	9.794.000	852	Dok	501.580.256	45,079	%	65,57		
	Pengelolaan Media Komunikasi Publik	Jumlah Dokumen Hasil Pelaksanaan Pengelolaan Media Komunikasi Publik	20000	Dok	500.000.000	8000	Dok	576.801.683	4000	Dok	37.000.000	0	Dok		0	Dok	-	8000	Dok	576.801.683	40	%	115,36		
	Pelayanan Informasi Publik	Jumlah Dokumen Hasil Pelayanan Informasi Publik	30	Dok	1.080.000.000	12	Dok	224.592.362	6	Dok	95.000.000	1	Dok	12.770.000	1	Dok	12.770.000	13	Dok	237.362.362	43,333	%	21,98		
	Layanan Hubungan Media	Jumlah Layanan Hubungan Media	90	Layanan	7.250.000.000	36	Layanan	2.508.245.000	18	Layanan	1.000.000.000	0	Layanan		0	Layanan	-	36	Layanan	2.508.245.000	40	%	34,60		
	Kemitraan Dengan Pemangku Kepentingan	Jumlah Dokumen Kemitraan Dengan Pemangku Kepentingan	5	Dok	-	2	Dok	245.000.000	1	Dok	-	0	Dok		0	Dok	-	2	Dok	245.000.000	40	%	#DIV/0!		
	Penyelenggaraan Hubungan Masyarakat, Media dan Kemitraan Komunitas	Jumlah Dokumen Kemitraan Dengan Masyarakat, Media dan Komunitas dalam Mendiseminasikan Informasi Program atau Kebijakan	45	Dok		18	Dok	6.800.000	9	Dok	15.000.000	0	Dok		0	Dok	-	18	Dok	6.800.000	40	%	#DIV/0!		

No	Urusan/ Bidang Urusan Pemerintahan Daerah Dan Program/ Kegiatan (n-1)	Indikator Kinerja Program (outcome)/ Kegiatan (output)	Target RPJMD Kabupaten/kota pada Tahun 2022 (Akhir Periode RPJMD)			Realisasi Capaian Kinerja RPJMD Kabupaten/kota sampai dengan RKPD Kabupaten/kota Tahun Lalu (n-2)			Target Kinerja dan Anggaran RKPD Kabupaten/kota Tahun Berjalan (Tahun n-1) yang Dievaluasi			Realisasi Kinerja pada Triwulan I			Realisasi Capaian Kinerja dan Anggaran RKPD Kabupaten/kota yang Dievaluasi			Realisasi Kinerja dan Anggaran RPJMD Kabupaten/kota s/d Tahun 2022 (Akhir Tahun Pelaksanaan RKPD tahun 2022)			Tingkat Capaian Kinerja dan Realisasi Anggaran RPJMD Kabupaten/kota s/d Tahun 2022 (%)			Perangkat Daerah Penanggung Jawab	
			K		Rp	K		Rp	K		Rp	K		Rp	K		Rp	K		Rp	K		Rp		
			Volume	Satuan		Volume	Satuan		Volume	Satuan		Volume	Satuan		Volume	Satuan		Volume	Satuan		Volume	Satuan			Volume
1	2	3	4			5			6			7			8			9 = 5 + 8			10 = 9 / 4 x 100%			11	
	Penyediaan/Pengadaan Sarana dan Prasarana Pendukung Informasi dan Komunikasi Publik Pemerintah Daerah Kabupaten/Kota	Jumlah Sarana dan Prasarana Pendukung Informasi dan Komunikasi Publik Pemerintah Daerah	90	Unit		36	Unit		18	Unit	40.000.000	0	Unit		0	Unit	-	36	Unit		-	40	%	#DIV/0!	
	<b>PROGRAM APLIKASI INFORMATIKA</b>																								
	<b>Pengelolaan Nama Domain yang Telah Ditetapkan oleh Pemerintah Pusat dan Sub Domain di Lingkup Pemerintah Daerah</b>																								
	Pendaftaran Nama Domain Pemerintah Kabupaten/Kota	Jumlah Pendaftaran Nama Domain Pemerintah Kabupaten/Kota	5	Domain		2	Domain	134.628.000	1	Domain	10.000.000	0	Domain		0	Domain	-	2	Domain	134.628.000	40	%	#DIV/0!		
	Penatalaksanaan dan Pengawasan Nama Domain dan Sub Domain dalam Penyelenggaraan Pemerintah Daerah Kabupaten/Kota	Jumlah Dokumen Penatalaksanaan dan Pengawasan Nama Domain dan Sub Domain dalam Penyelenggaraan Pemerintah Daerah Kabupaten/Kota	150	Domain		60	Domain	39.380.000	30	Domain	15.000.000	0	Domain		0	Domain	-	60	Domain	39.380.000	40	%	#DIV/0!		
	Penyelenggaraan Sistem Jaringan Intra Pemerintah Daerah	Jumlah Sistem Jaringan Intra Pemerintah Daerah	5	Unit		2	Unit		1	Unit	30.000.000	1	Unit	20.365.900	1	Unit	20.365.900	3	Unit	20.365.900	60	%	#DIV/0!		
	<b>Pengelolaan E-Government di Lingkup Pemerintah Daerah Kabupaten/Kota</b>																								
	Penatalaksanaan dan Pengawasan e-government dalam Penyelenggaraan Pemerintah Daerah Kabupaten/Kota	Jumlah Dokumen Hasil Penatalaksanaan dan Pengawasan e-government dalam Penyelenggaraan Pemerintah Daerah Kabupaten/Kota	150	Dok	100.000.000	60	Dok	19.990.000	30	Dok	70.000.000	8	Dok	6.063.000	8	Dok	6.063.000	68	Dok	26.053.000	45,333	%	26,05		
	Pengelolaan Pusat Data Pemerintah Daerah	Jumlah Pusat Data Pemerintah Daerah yang Dikelola	15	Pusat Data		6	Pusat Data	151.784.000	3	Pusat Data	240.000.000	0	Pusat Data	2.406.000	0	Pusat Data	2.406.000	6	Pusat Data	154.190.000	40	%	#DIV/0!		
	Penyelenggaraan Sistem Komunikasi Intra Pemerintah Daerah	Jumlah Dokumen Hasil Penyelenggaraan Sistem Komunikasi Intra Pemerintah Daerah	50	Dok		20	Dok		10	Dok	52.000.000	3	Dok	18.434.100	3	Dok	18.434.100	23	Dok	18.434.100	46	%	#DIV/0!		
	Pengembangan Aplikasi dan Proses Bisnis Pemerintah Berbasis Elektronik	Jumlah Aplikasi dan Proses Bisnis Pemerintah Berbasis Elektronik yang Dikembangkan	15	Dok		6	Dok		3	Dok	43.000.000	3	Dok	34.323.000	3	Dok	34.323.000	9	Dok	34.323.000	60	%	#DIV/0!		
	Monitoring, Evaluasi dan Pelaporan Pengembangan Ekosistem SPBE	Jumlah Dokumen Monitoring, Evaluasi dan Pelaporan Penyelenggaraan SPBE	150	Dok		60	Dok		30	Dok	15.000.000	7	Dok	330.000	7	Dok	330.000	67	Dok	330.000	44,667	%	#DIV/0!		
	<b>URUSAN PEMERINTAHAN BIDANG KOPERASI, USAHA KECIL, DAN MENENGAH</b>																								<b>DINAS PERDAGANGAN, KOPERASI USAHA MIKRO KECIL DAN MENENGAH</b>

No	Usuran/ Bidang Usuran Pemerintahan Daerah Dan Program/ Kegiatan (n-1)	Indikator Kinerja Program (outcome)/ Kegiatan (output)	Target RPJMD Kabupaten/kota pada Tahun 2022 (Akhir Periode RPJMD)			Realisasi Capaian Kinerja RPJMD Kabupaten/kota sampai dengan RKPD Kabupaten/kota Tahun Lalu (n-2)			Target Kinerja dan Anggaran RKPD Kabupaten/kota Tahun Berjalan (Tahun n-1) yang Dievaluasi			Realisasi Kinerja pada Triwulan			Realisasi Capaian Kinerja dan Anggaran RKPD Kabupaten/kota yang Dievaluasi			Realisasi Kinerja dan Anggaran RPJMD Kabupaten/kota s/d Tahun 2022 (Akhir Tahun Pelaksanaan RKPD tahun 2022)			Tingkat Capaian Kinerja dan Realisasi Anggaran RPJMD Kabupaten/kota s/d Tahun 2022 (%)			Perangkat Daerah Penanggung Jawab		
			K		Rp	K		Rp	K		Rp	I		K		Rp	K		Rp	K		Rp				
			Volume	Satuan		Volume	Satuan		Volume	Satuan		Volume	Satuan	Volume	Satuan		Volume	Satuan		Volume	Satuan		Volume		Satuan	
			1	2	3	4			5			6			7			8			9 = 5 + 8				10 = 9 / 4 x 100%	
	<b>PROGRAM PENUNJANG URUSAN PEMERINTAHAN DAERAH KABUPATEN/KOTA</b>																									
	Perencanaan, Penganggaran, dan Evaluasi Kinerja Perangkat Daerah																									
	Koordinasi dan Penyusunan Dokumen RKA-SKPD																									
	<b>Administrasi Keuangan Perangkat Daerah</b>																									
	Penyediaan Gaji dan Tunjangan ASN				7.131.507.168			18.023.312.148,00			3.633.490.856,00			538.485.847,00			538.485.847			18.561.797.995				260,28		
	Pelaksanaan Penatausahaan dan Pengujian/Verifikasi Keuangan SKPD				-			143.800.000,00			143.800.000,00			29.850.000,00			29.850.000			173.650.000				#DIV/0!		
	<b>Administrasi Kepegawaian Perangkat Daerah</b>							-			-															
	Pendidikan dan Pelatihan Pegawai Berdasarkan Tugas dan Fungsi							36.412.000,00			36.412.000,00															
	<b>Administrasi Umum Perangkat Daerah</b>							-			-															
	Penyediaan Bahan Logistik Kantor							-			66.847.000,00			18.190.500,00			18.190.500			18.190.500					#DIV/0!	
	Penyediaan Barang Cetak dan Penggandaan				44.000.000			152.847.000,00			38.849.070,00			8.456.000,00			8.456.000			161.303.000				366,60		
	Fasilitas Kunjungan Tamu							38.849.070,00			7.500.000,00			1.500.000,00			1.500.000			40.349.070				#DIV/0!		
	Penyelenggaraan Rapat Koordinasi dan Konsultasi SKPD				365.454.523			733.552.577,00			257.230.000,00			70.417.800,00			70.417.800			803.970.377				219,99		
	<b>Penyediaan Jasa Penunjang Urusan Pemerintahan Daerah</b>							257.230.000,00																		
	Penyediaan Jasa Surat Menyurat				19.000.000			46.000.000,00			15.000.000,00			3.000.000,00			3.000.000			49.000.000				257,89		
	Penyediaan Jasa Komunikasi, Sumber Daya Air dan Listrik				121.706.001			291.312.174,00			69.100.000,00			14.854.390,00			14.854.390			306.166.564				251,56		
	Penyediaan Jasa Peralatan dan Perlengkapan Kantor				87.847.750			206.583.000,00			13.066.000,00			10.986.000,00			10.986.000			217.569.000				247,67		
	Penyediaan Jasa Pelayanan Umum Kantor				1.007.250.000			3.127.550.000,00			1.117.200.000,00			272.250.000,00			272.250.000			3.399.800.000				337,53		
	<b>Pemeliharaan Barang Milik Daerah Penunjang Urusan Pemerintahan Daerah</b>							-			-															
	Penyediaan Jasa Pemeliharaan, Biaya Pemeliharaan dan Pajak Kendaraan Perorangan Dinas atau Kendaraan Dinas Jabatan							24.800.000,00			24.800.000,00			10.253.200,00			10.253.200			35.053.200				#DIV/0!		

No	Urusan/ Bidang Urusan Pemerintahan Daerah Dan Program/ Kegiatan (n-1)	Indikator Kinerja Program (outcome)/ Kegiatan (output)	Target RPJMD Kabupaten/kota pada Tahun 2022 (Akhir Periode RPJMD)			Realisasi Capaian Kinerja RPJMD Kabupaten/kota sampai dengan RPKD Kabupaten/kota Tahun Lalu (n-2)			Target Kinerja dan Anggaran RPKD Kabupaten/kota Tahun Berjalan (Tahun n-1) yang Dievaluasi			Realisasi Kinerja pada Triwulan			Realisasi Capaian Kinerja dan Anggaran RPKD Kabupaten/kota yang Dievaluasi			Realisasi Kinerja dan Anggaran RPJMD Kabupaten/kota s/d Tahun 2022 (Akhir Tahun Pelaksanaan RPKD tahun 2022)			Tingkat Capaian Kinerja dan Realisasi Anggaran RPJMD Kabupaten/kota s/d Tahun 2022 (%)			Perangkat Daerah Penanggung Jawab
			K		Rp	K		Rp	K		Rp	I		K		Rp	K		Rp	K		Rp		
			Volume	Satuan		Volume	Satuan		Volume	Satuan		Volume	Satuan	Volume	Satuan		Volume	Satuan		Volume	Satuan		Volume	
			1	2	3	4			5			6			7			8			9 = 5 + 8			
	Pemeliharaan Peralatan dan Mesin Lainnya				53.777.100,00			53.777.100,00			53.777.100,00			53.777.100					107.554.200			#DIV/0!		
	Pemeliharaan/Rehabilitasi Sarana dan Prasarana Gedung Kantor atau Bangunan Lainnya				6.825.000,00			6.825.000,00			-			-					6.825.000			#DIV/0!		
	<b>PROGRAM PENGAWASAN DAN PEMERIKSAAN KOPERASI</b>							-																
	<b>Pemeriksaan dan Pengawasan Koperasi, Koperasi Simpan Pinjam/Unit Simpan Pinjam Koperasi yang Wilayah Keanggotaannya dalam Daerah Kabupaten/Kota</b>							-																
	Pengawasan Kekuatan, Kesehatan, Kemandirian, Ketangguhan, serta Akuntabilitas Koperasi Kewenangan Kabupaten/Kota			121.454.000	228.429.780,00			26.999.780,00			1.012.000,00			1.012.000					229.441.780			188,91		
	Pemeriksaan Kepatuhan Koperasi terhadap Peraturan Perundang-Undangan Kewenangan Kabupaten/Kota				9.999.860,00			9.999.860,00			-			-					9.999.860			#DIV/0!		
	<b>PROGRAM PENILAIAN KESEHATAN KSP/USP KOPERASI</b>							-																
	<b>Penilaian Kesehatan Koperasi Simpan Pinjam/Unit Simpan Pinjam Koperasi yang Wilayah Keanggotaannya dalam 1 (satu) Daerah Kabupaten/Kota</b>							-																
	Pelaksanaan Penilaian Kesehatan KSP/USP Koperasi Kewenangan Kabupaten/Kota			92.795.000	161.244.800,00			10.016.800,00			-			-					161.244.800			173,76		
	<b>PROGRAM PENDIDIKAN DAN LATIHAN PERKOPERASIAN</b>							-																
	<b>Pendidikan dan Latihan Perkoperasian Bagi Koperasi yang Wilayah Keanggotaan dalam Daerah Kabupaten/Kota</b>							-																
	Peningkatan Pemahaman dan Pengetahuan Perkoperasian serta Kapasitas dan Kompetensi SDM Koperasi				49.999.800,00			49.999.800,00			-			-					49.999.800			#DIV/0!		





No	Urusan/ Bidang Urusan Pemerintahan Daerah Dan Program/ Kegiatan (n-1)	Indikator Kinerja Program (outcome)/ Kegiatan (output)	Target RPJMD Kabupaten/kota pada Tahun 2022 (Akhir Periode RPJMD)			Realisasi Capaian Kinerja RPJMD Kabupaten/kota sampai dengan RKPd Kabupaten/kota Tahun Lalu (n-2)			Target Kinerja dan Anggaran RKPd Kabupaten/kota Tahun Berjalan (Tahun n-1) yang Dievaluasi			Realisasi Kinerja pada Triwulan			Realisasi Capaian Kinerja dan Anggaran RKPd Kabupaten/kota yang Dievaluasi			Realisasi Kinerja dan Anggaran RPJMD Kabupaten/kota s/d Tahun 2022 (Akhir Tahun Pelaksanaan RKPd tahun 2022)			Tingkat Capaian Kinerja dan Realisasi Anggaran RPJMD Kabupaten/kota s/d Tahun 2022 (%)			Perangkat Daerah Penanggung Jawab	
			K		Rp	K		Rp	K		Rp	K		Rp	K		Rp	K		Rp	K		Rp		
			Volume	Satuan		Volume	Satuan		Volume	Satuan		Volume	Satuan		Volume	Satuan		Volume	Satuan		Volume	Satuan			Volume
			1	2	3	4			5			6			7			8			9 = 5 + 8				10 = 9 / 4 x 100%
	<b>URUSAN PEMERINTAHAN BIDANG PENANAMAN MODAL</b>																								<b>DINAS PENANAMAN MODAL DAN PELAYANAN TERPADU SATU PINTU</b>
	<b>PROGRAM PENUNJANG URUSAN PEMERINTAH DAERAH KABUPATEN/KOTA</b>																								
	<b>Perencanaan dan Evaluasi Kinerja Perangkat Daerah</b>																								
	Penyusunan Renstra, Renja, RKA dan DPA	Tersedianya Dokumen Renstra, Renja, RKA dan DPA	60	Bulan	11.100.000	24	Bulan	11.100.000	0	Bulan	-	0	Bulan	-	0	Bulan	-	24	Bulan	11.100.000	40	%	100,00		
	Penyusunan Pelaporan Keuangan dan Aset	Tersedianya Dokumen Pelaporan Keuangan dan Aset	60	Bulan	10.100.000	24	Bulan	10.100.000	0	Bulan	-	0	Bulan	-	0	Bulan	-	24	Bulan	10.100.000	40	%	100,00		
	Penyusunan Lakup, LKPj, dan LPPD	Tersedianya Dokumen Lakup, LKPj, dan LPPD	60	Bulan	7.600.000	24	Bulan	7.600.000	0	Bulan	-	0	Bulan	-	0	Bulan	-	24	Bulan	7.600.000	40	%	100,00		
	Penyusunan Anjab, ABK, Evaluasi Jabatan dan Pemutahiran Data	Tersedianya Dokumen Anjab, ABK, Evaluasi Jabatan dan Pemutahiran Data	60	Bulan	7.600.000	24	Bulan	7.600.000	0	Bulan	-	0	Bulan	-	0	Bulan	-	24	Bulan	7.600.000	40	%	100,00		
	<b>Administrasi Keuangan Perangkat Daerah</b>																								
	<b>Penyediaan Gaji dan Tunjangan ASN</b>																								
		Tersedianya Gaji dan Tunjangan ASN	60	Bulan	16.621.741.159	48	Bulan	11.702.474.497	12	Bulan	3.611.080.874	3	Bulan	391.703.659	3	Bulan	391.703.659	51	Bulan	12.094.178.156	85	%	72,76		
	<b>Administrasi Kepegawaian Perangkat Daerah</b>																								
	<b>Pengadaan pakaian dinas (PDH dan Putih)</b>																								
		Tersedianya pakaian dinas (PDH dan Putih)	5	Paket	171.500.000	3	Paket	118.889.000	1	Paket	50.000.000	1	Paket	33.750.000	1	Paket	33.750.000	4	Tahun	152.639.000	80	%	89,00		
	<b>Administrasi Umum Perangkat Daerah</b>																								
	<b>Penyediaan komponen Instalasi listrik/Penerangan bangunan kantor</b>																								
		Tersedianya Peralatan Kelistrikan	60	Bulan	9.000.000	24	Bulan	1.200.000	12	Bulan	7.800.000	3	Bulan	1.981.000	3	Bulan	1.981.000	27	Bulan	3.181.000	45	%	35,34		
	<b>Penyediaan Peralatan dan Perlengkapan Kantor</b>																								
		Tersedianya Alat Tulis Kantor	60	Bulan	208.997.500	48	Bulan	143.638.000	12	Bulan	65.252.000	3	Bulan	16.098.900	3	Bulan	16.098.900	51	Bulan	159.736.900	85	%	76,43		
	<b>Penyediaan peralatan rumah tangga</b>																								
		Tersedianya Peralatan Rumah Tangga	60	Bulan	3.650.000	12	Bulan	2.000.000	12	Bulan	1.650.000	3	Bulan	650.000	3	Bulan	650.000	15	Bulan	2.650.000	25	%	72,60		
	<b>Penyediaan barang cetakan dan penggandaan</b>																								
		Tersedianya Barang Cetak dan Penggandaan	60	Bulan	89.629.250	48	Bulan	47.654.250	12	Bulan	41.849.500	3	Bulan	10.350.000	3	Bulan	10.350.000	51	Bulan	58.004.250	85	%	64,72		
	<b>Penyediaan bahan bacaan dan peraturan perundang-undangan</b>																								
		bahan bacaan koran 2 jenis	60	Bulan	70.000.000	48	Bulan	66.000.000	12	Bulan	3.997.000	3	Bulan	750.000	3	Bulan	750.000	51	Bulan	66.750.000	85	%	95,36		
	<b>Fasilitas Kunjungan Tamu</b>																								
		Makanan dan minuman pegawai kantor 51 pegawai	60	Bulan	140.945.100	48	Bulan	106.615.000	12	Bulan	19.995.000	3	Bulan	4.974.500	3	Bulan	4.974.500	51	Bulan	111.589.500	85	%	79,17		
	<b>Penyelenggaraan Rapat Koordinasi dan Konsultasi SKPD</b>																								
		Terlaksananya rapat dan koordinasi perjalanan dinas dalam dan luar daerah	60	Bulan	997.597.900	48	Bulan	795.424.665	12	Bulan	200.038.000	3	Bulan	50.016.400	3	Bulan	50.016.400	51	Bulan	845.441.065	85	%	84,75		
	<b>Pengadaan Barang Milik Daerah Penunjang Urusan Pemerintah Daerah</b>																								
	<b>Pembanguna Gedung Kantor</b>																								
		Tersedianya Banguna Gedung Kantor	2	Paket	1.550.000.000	2	Paket	1.516.900.000	0	Paket	-	0	Paket	-	0	Paket	-	2	Paket	1.516.900.000	100	%	97,86		

No	Urusan/ Bidang Urusan Pemerintahan Daerah Dan Program/ Kegiatan (n-1)	Indikator Kinerja Program (outcome)/ Kegiatan (output)	Target RPJMD Kabupaten/kota pada Tahun 2022 (Akhir Periode RPJMD)			Realisasi Capaian Kinerja RPJMD Kabupaten/kota sampai dengan RKPD Kabupaten/kota Tahun Lalu (n-2)			Target Kinerja dan Anggaran RKPD Kabupaten/kota Tahun Berjalan (Tahun n-1) yang Dievaluasi			Realisasi Kinerja pada Triwulan			Realisasi Capaian Kinerja dan Anggaran RKPD Kabupaten/kota yang Dievaluasi			Realisasi Kinerja dan Anggaran RPJMD Kabupaten/kota s/d Tahun 2022 (Akhir Tahun Pelaksanaan RKPD tahun 2022)			Tingkat Capaian Kinerja dan Realisasi Anggaran RPJMD Kabupaten/kota s/d Tahun 2022 (%)			Perangkat Daerah Penanggung Jawab
			K		Rp	K		Rp	K		Rp	I		K		Rp	K		Rp	K		Rp		
			Volume	Satuan		Volume	Satuan		Volume	Satuan		Volume	Satuan	Volume	Satuan		Volume	Satuan		Volume	Satuan		Volume	
			1	2	3	4			5			6			7			8			9 = 5 + 8			
	Pengadaan Mebel	Tersedianya Mebel Kantor	60	Bulan	387.486.000	36	Bulan	384.790.000	0	Bulan	-	0	Bulan	-	0	Bulan	-	36	Bulan	384.790.000	60	%	99,30	
	Pengadaan Floter	Tersedianya Peralatan Cetak	1	Paket	85.000.000	1	Paket	66.000.000	0	Paket	-	0	Paket	-	0	Paket	-	1	Paket	66.000.000	100	%	77,65	
	Pengadaan Sistem Aplikasi Perizinan	Tersedianya Sistem Aplikasi Perizinan	1	Paket	200.000.000	1	Paket	15.000.000	0	Paket	-	0	Paket	-	0	Paket	-	1	Paket	15.000.000	100	%	7,50	
	Pengadaan peralatan dan mesin lainnya	Tersedianya Peralatan dan mesin lainnya	60	Bulan	286.080.500	24	Bulan	163.182.100	12	Bulan	110.580.500	3	Bulan	10.220.000	3	Bulan	10.220.000	27	Bulan	173.402.100	45	%	60,61	
	<b>Penyediaan Jasa Penunjang Urusan Pemerintah Daerah</b>				<b>2.138.647.100</b>			<b>1.412.504.403</b>			<b>640.579.900</b>			<b>117.676.443</b>			<b>117.676.443</b>			<b>1.530.180.846</b>				
	Penyediaan jasa surat menyurat	Tersediannya materai 10000	60	Bulan	5.640.000	48	Bulan	3.000.000	12	Bulan	2.640.000	3	Bulan	1.000.000	3	Bulan	1.000.000	51	Bulan	4.000.000	85	%	70,92	
	Penyediaan jasa komunikasi sumber daya air dan listrik	Biaya jasa komunikasi, sumber daya air dan listrik	60	Bulan	539.527.100	48	Bulan	299.860.403	12	Bulan	155.179.900	3	Bulan	34.434.443	3	Bulan	34.434.443	51	Bulan	334.294.846	85	%	61,96	
	Penyediaan Jasa Pelayanan Umum Kantor	tersedianya Petugas Keamanan, Kebersihan, sopir dan Adm. Kantor 16 pegawai kontrak	60	Bulan	1.593.480.000	48	Bulan	1.109.644.000	12	Bulan	482.760.000	3	Bulan	82.242.000	3	Bulan	82.242.000	51	Bulan	1.191.886.000	85	%	74,80	
	<b>Pemeliharaan Barang Milik Daerah Penunjang Urusan Pemerintah Daerah</b>				<b>131.930.000</b>			<b>123.630.000</b>			<b>35.150.000</b>			<b>25.037.000</b>			<b>25.037.000</b>			<b>148.667.000</b>				
	Penyediaan jasa pemeliharaan, biaya pemeliharaan dan pajak kendaraan perorangan dinas atau kendaraan dinas atau kendaraan dinas jabatan	Tersedianya jasa pemeliharaan, biaya pemeliharaan dan pajak kendaraan perorangan dinas atau kendaraan dinas atau kendaraan dinas jabatan	60	Bulan	65.000.000	24	Bulan	50.000.000	12	Bulan	15.000.000	3	Bulan	8.237.000	3	Bulan	8.237.000	27	Bulan	58.237.000	45	%	89,60	
	Pemeliharaan rutin Peralatan dan Mesin Lainnya	Terlaksananya Pemeliharaan rutin Peralatan dan Mesin Lainnya	60	Bulan	16.930.000	24	Bulan	33.780.000	12	Bulan	10.150.000	3	Bulan	6.800.000	3	Bulan	6.800.000	27	Bulan	40.580.000	45	%	239,69	
	Pemeliharaan/rehabilitasi gedung kantor dan bangunan lainnya	Terlaksananya Pemeliharaan/ rehabilitasi gedung kantor dan bangunan lainnya	2	Paket	25.000.000	1	Paket	15.000.000	1	Paket	10.000.000	1	Paket	10.000.000	1	Paket	10.000.000	2	Paket	25.000.000	100	%	100,00	
	Pemeliharaan Bando/Baliho	Terlaksananya Pemeliharaan Bando/Baliho	1	Paket	25.000.000	1	Paket	24.850.000	0	Paket	-	0	Paket	-	0	Paket	-	1	Paket	24.850.000	100	%	99,40	
	<b>PROGRAM PENGEMBANGAN IKLIM PENANAMAN MODAL</b>				<b>681.267.273</b>			<b>343.350.498</b>			<b>320.000.000</b>			<b>70.660.900</b>			<b>70.660.900</b>			<b>414.011.398</b>				
	<b>Penetapan Pemberian Fasilitas/Insentif Dibidang Penanaman Modal Yang Menjadi Kewenangan Daerah Kabupaten/Kota</b>				<b>354.199.773</b>			<b>92.750.773</b>			<b>260.000.000</b>			<b>56.084.100</b>			<b>56.084.100</b>			<b>148.834.873</b>				
	Penetapan Kebijakan Daerah Mengenai Pemberian Fasilitas / Insentif dan Kemudahan Penanaman Modal	Tersedianya standar penerbitan perizinan dan non perizinan	24	Bulan	354.199.773	12	Bulan	92.750.773	12	Bulan	260.000.000	3	Bulan	56.084.100	3	Bulan	56.084.100	15	Bulan	148.834.873	62,5	%	42,02	
	<b>Pembuatan Peta Potensi Investasi Kabupaten/Kota</b>				<b>327.067.500</b>			<b>250.599.725</b>			<b>60.000.000</b>			<b>14.576.800</b>			<b>14.576.800</b>			<b>265.176.525</b>				

No	Urusan/ Bidang Urusan Pemerintahan Daerah Dan Program/ Kegiatan (n-1)	Indikator Kinerja Program (outcome)/ Kegiatan (output)	Target RPJMD Kabupaten/kota pada Tahun 2022 (Akhir Periode RPJMD)			Realisasi Capaian Kinerja RPJMD Kabupaten/kota sampai dengan RKPD Kabupaten/kota Tahun Lalu (n-2)			Target Kinerja dan Anggaran RKPD Kabupaten/kota Tahun Berjalan (Tahun n-1) yang Dievaluasi			Realisasi Kinerja pada Triwulan			Realisasi Capaian Kinerja dan Anggaran RKPD Kabupaten/kota yang Dievaluasi			Realisasi Kinerja dan Anggaran RPJMD Kabupaten/kota s/d Tahun 2022 (Akhir Tahun Pelaksanaan RKPD tahun 2022)			Tingkat Capaian Kinerja dan Realisasi Anggaran RPJMD Kabupaten/kota s/d Tahun 2022 (%)			Perangkat Daerah Penanggung Jawab
			K		Rp	K		Rp	K		Rp	K		Rp	K		Rp	K		Rp	K		Rp	
			Volume	Satuan		Volume	Satuan		Volume	Satuan		Volume	Satuan		Volume	Satuan		Volume	Satuan		Volume	Satuan		
			1	2	3	4			5			6			7			8			9 = 5 + 8			
	Penyediaan Peta Potensi dan Peluang Usaha di Kabupaten / Kota	Tersedianya kajian pemetaan potensi dan peluang investasi di Barito Selatan	24	Bulan	327.067.500	12	Bulan	250.599.725	12	Bulan	60.000.000	3	Bulan	14.576.800	3	Bulan	14.576.800	15	Bulan	265.176.525	62,5	%	81,08	
	<b>PROGRAM PROMOSI PENANAMAN MODAL</b>				<b>270.000.000</b>			<b>188.526.800</b>			<b>50.000.000</b>			-			-			<b>188.526.800</b>				
	<b>Penyelenggaraan Promosin Penanaman Modal Yang Menjadi Kewenangan Daerah Kabupaten/Kota</b>				<b>270.000.000</b>			<b>188.526.800</b>			<b>50.000.000</b>			-			-			<b>188.526.800</b>				
	Pelaksanaan Kegiatan Promosi Penanaman Modal Daerah Kabupaten/Kota	Terselenggaranya pameran promosi unggulan daerah dan meningkatnya penanaman modal di Barito Selatan	24	Bulan	270.000.000	12	Bulan	188.526.800	12	Bulan	50.000.000	3	Bulan		3	Bulan	-	15	Bulan	188.526.800	62,5	%	69,82	
	<b>PROGRAM PELAYANAN PENANAMAN MODAL</b>				<b>1.302.143.000</b>			<b>985.303.628</b>			<b>310.000.000</b>			<b>67.095.000</b>			<b>67.095.000</b>			<b>1.052.398.628</b>				
	<b>Pelayanan Perizinan dan Non Perizinan Secara Terpadu Satu Pintu Dibidang Penanaman Modal Yang Menjadi Kewenangan Daerah Kabupaten / Kota</b>				<b>1.302.143.000</b>			<b>985.303.628</b>			<b>310.000.000</b>			<b>67.095.000</b>			<b>67.095.000</b>			<b>1.052.398.628</b>				
	Penyediaan Pelayanan Terpadu Perizinan dan Non Perizinan Berbasis Sistem Pelayanan Perizinan Berusaha Terintegrasi Secara Elektronik	Terlaksananya kegiatan penerbitan izin dan non perizinan	24	Bulan	280.640.000	12	Bulan	129.820.100	12	Bulan	150.000.000	3	Bulan	36.142.000	3	Bulan	36.142.000	15	Bulan	165.962.100	62,5	%	59,14	
	Pemantauan Pemenuhan Komitmen Perizinan dan Non Perizinan Penanaman Modal	Terlaksananya kegiatan penerbitan izin dan non perizinan	24	Bulan	118.313.000	12	Bulan	38.199.400	12	Bulan	80.000.000	3	Bulan	10.776.000	3	Bulan	10.776.000	15	Bulan	48.975.400	62,5	%	41,39	
	Koordinasi dan Sinkronisasi Penetapan Pemberian Fasilitas/ Insentif Daerah	Terlaksananya Rapat, Konsultasi dan Evaluasi Bidang Perencanaan Penanaman Modal	24	Bulan	50.000.000	12	Bulan	10.000.000	12	Bulan	40.000.000	3	Bulan	5.596.800	3	Bulan	5.596.800	15	Bulan	15.596.800	62,5	%	31,19	
	Penyediaan Layanan Konsultasi dan Pengelolaan Pengaduan Masyarakat terhadap Pelayanan Terpadu Perizinan dan Non Perizinan	Terselenggaranya Pengelolaan Pengaduan Masyarakat	36	Bulan	144.587.000	24	Bulan	103.636.800	12	Bulan	40.000.000	3	Bulan	14.580.200	3	Bulan	14.580.200	27	Bulan	118.217.000	75	%	81,76	
	Persiapan rencana kerja program sistem pelayanan perizinan (SIP)	Terlaksananya rencana kerja program sistem pelayanan perizinan (SIP)	60	Bulan	39.792.000	24	Bulan	39.747.000	0	Bulan	-	0	Bulan	-	0	Bulan	-	24	Bulan	39.747.000	40	%	99,89	
	Monitoring, evaluasi dan pelaporan peningkatan kualitas pelayanan perizinan	Terlaksananya Monitoring, evaluasi dan pelaporan peningkatan kualitas pelayanan perizinan	60	Bulan	115.782.000	36	Bulan	115.764.000	0	Bulan	-	0	Bulan	-	0	Bulan	-	36	Bulan	115.764.000	60	%	99,98	
	Rapat-rapat dan konsultasi bidang pelaksanaan pelayanan perizinan dan non perizinan	Terlaksananya Rapat-rapat dan konsultasi bidang pelaksanaan pelayanan perizinan dan non perizinan	60	Bulan	86.232.000	36	Bulan	85.369.328	0	Bulan	-	0	Bulan	-	0	Bulan	-	36	Bulan	85.369.328	60	%	99,00	
	Pengadaan Baliho/spanduk media informasi perizinan dan non perizinan	Tersedianya Baliho /spanduk media informasi perizinan dan non perizinan	60	Bulan	63.616.000	36	Bulan	60.615.000	0	Bulan	-	0	Bulan	-	0	Bulan	-	36	Bulan	60.615.000	60	%	95,28	

No	Urusan/ Bidang Urusan Pemerintahan Daerah Dan Program/ Kegiatan (n-1)	Indikator Kinerja Program (outcome)/ Kegiatan (output)	Target RPJMD Kabupaten/kota pada Tahun 2022 (Akhir Periode RPJMD)			Realisasi Capaian Kinerja RPJMD Kabupaten/kota sampai dengan RKPD Kabupaten/kota Tahun Lalu (n-2)			Target Kinerja dan Anggaran RKPD Kabupaten/kota Tahun Berjalan (Tahun n-1) yang Dievaluasi			Realisasi Kinerja pada Triwulan			Realisasi Capaian Kinerja dan Anggaran RKPD Kabupaten/kota yang Dievaluasi			Realisasi Kinerja dan Anggaran RPJMD Kabupaten/kota s/d Tahun 2022 (Akhir Tahun Pelaksanaan RKPD tahun 2022)			Tingkat Capaian Kinerja dan Realisasi Anggaran RPJMD Kabupaten/kota s/d Tahun 2022 (%)			Perangkat Daerah Penanggung Jawab
			K		Rp	K		Rp	K		Rp	K		Rp	K		Rp	K		Rp	K		Rp	
			Volume	Satuan		Volume	Satuan		Volume	Satuan		Volume	Satuan		Volume	Satuan		Volume	Satuan		Volume	Satuan		
			1	2	3	4			5			6			7			8			9 = 5 + 8			
	Pengelolaan administrasi penerbitan perizinan dan non perizinan	Terlaksananya Pengelolaan administrasi penerbitan perizinan dan non perizinan	60	Bulan	121.232.000	24	Bulan	121.175.000	0	Bulan	-	0	Bulan	-	0	Bulan	-	24	Bulan	121.175.000	40	%	99,95	
	Penyusunan kebijakan layanan perizinan dan non perizinan	Tersedianya kebijakan layanan perizinan dan non perizinan	60	Bulan	111.100.000	36	Bulan	110.178.000	0	Bulan	-	0	Bulan	-	0	Bulan	-	36	Bulan	110.178.000	60	%	99,17	
	sosialisasi/ penyuluhan peraturan perizinan	sosialisasi/ penyuluhan peraturan perizinan	60	Bulan	38.000.000	12	Bulan	38.000.000	0	Bulan	-	0	Bulan	-	0	Bulan	-	12	Bulan	38.000.000	20	%	100,00	
	Pemetaan izin usaha	Terlaksananya Pemetaan izin usaha	60	Bulan	57.795.000	12	Bulan	57.745.000	0	Bulan	-	0	Bulan	-	0	Bulan	-	12	Bulan	57.745.000	20	%	99,91	
	Identifikasi dan inventarisasi izin usaha	Terlaksananya Identifikasi dan inventarisasi izin usaha	60	Bulan	75.054.000	12	Bulan	75.054.000	0	Bulan	-	0	Bulan	-	0	Bulan	-	12	Bulan	75.054.000	20	%	100,00	
	<b>PROGRAM PENGENDALIAN PELAKSANAAN PENANAMAN MODAL</b>				<b>1.264.290.000</b>			<b>737.340.800</b>			<b>452.352.000</b>			<b>29.781.200</b>			<b>29.781.200</b>			<b>767.122.000</b>				
	<b>Pengendalian Pelaksanaan Penanaman Modal Yang Menjadi Kewenangan Daerah Kabupaten/Kota</b>				<b>1.264.290.000</b>			<b>737.340.800</b>			<b>452.352.000</b>			<b>29.781.200</b>			<b>29.781.200</b>			<b>767.122.000</b>				
	Koordinasi dan sinkronisasi Pemantauan Penanaman Modal	Meningkatnya ketaatan seluruh pelaku usaha dalam memenuhi ketentuan Peraturan penanaman modal dan peraturan usaha lainnya	24	Bulan	119.553.000	12	Bulan	70.950.000	0	Bulan	-	0	Bulan	-	0	Bulan	-	12	Bulan	70.950.000	50	%	59,35	
	Koordinasi dan sinkronisasi Pembinaan Penanaman Modal	Meningkatnya pengetahuan dan informasi bagi seluruh staf bidang pengawasan dan pengendalian	24	Bulan	465.126.000	12	Bulan	149.714.000	12	Bulan	315.412.000	3	Bulan	-	3	Bulan	-	15	Bulan	149.714.000	62,5	%	32,19	
	Koordinasi dan sinkronisasi pengawasan pelaksanaan penanaman modal	Meningkatnya ketaatan seluruh pelaku usaha dalam memenuhi ketentuan Peraturan penanaman modal dan peraturan usaha lainnya	24	Bulan	222.846.000	12	Bulan	61.186.800	12	Bulan	136.940.000	3	Bulan	29.781.200	3	Bulan	29.781.200	15	Bulan	90.968.000	62,5	%	40,82	
	Monitoring dan evaluasi dalam rangka pengawasan dan pengendalian penanaman modal	Terlaksananya Monitoring dan evaluasi dalam rangka pengawasan dan pengendalian penanaman modal	60	Bulan	189.000.000	36	Bulan	188.655.000	0	Bulan	-	0	Bulan	-	0	Bulan	-	36	Bulan	188.655.000	60	%	99,82	
	Evaluasi laporan kinerja penanaman modal (LKPM)	Tersedianya laporan kinerja penanaman modal (LKPM)	60	Bulan	96.475.000	36	Bulan	96.144.000	0	Bulan	-	0	Bulan	-	0	Bulan	-	36	Bulan	96.144.000	60	%	99,66	
	Kegiatan penyusunan data dan pelaporan penanaman modal, perizinan dan non perizinan	Terlaksananya Kegiatan penyusunan data dan pelaporan penanaman modal, perizinan dan non perizinan	60	Bulan	74.900.000	36	Bulan	74.461.000	0	Bulan	-	0	Bulan	-	0	Bulan	-	36	Bulan	74.461.000	60	%	99,41	
	Rapat dan konsultasi bidang pengawasan dan pengendalian	Terlaksananya rapat dan konsultasi bidang pengawasan dan pengendalian	60	Bulan	96.390.000	36	Bulan	96.230.000	0	Bulan	-	0	Bulan	-	0	Bulan	-	36	Bulan	96.230.000	60	%	99,83	



No	Urusan/ Bidang Urusan Pemerintahan Daerah Dan Program/ Kegiatan (n-1)	Indikator Kinerja Program (outcome)/ Kegiatan (output)	Target RPJMD Kabupaten/kota pada Tahun 2022 (Akhir Periode RPJMD)			Realisasi Capaian Kinerja RPJMD Kabupaten/kota sampai dengan RKPD Kabupaten/kota Tahun Lalu (n-2)			Target Kinerja dan Anggaran RKPD Kabupaten/kota Tahun Berjalan (Tahun n-1) yang Dievaluasi			Realisasi Kinerja pada Triwulan			Realisasi Capaian Kinerja dan Anggaran RKPD Kabupaten/kota yang Dievaluasi			Realisasi Kinerja dan Anggaran RPJMD Kabupaten/kota s/d Tahun 2022 (Akhir Tahun Pelaksanaan RKPD tahun 2022)			Tingkat Capaian Kinerja dan Realisasi Anggaran RPJMD Kabupaten/kota s/d Tahun 2022 (%)			Perangkat Daerah Penanggung Jawab	
			K		Rp	K		Rp	K		Rp	I		K		Rp	K		Rp	K		Rp			
			Volume	Satuan		Volume	Satuan		Volume	Satuan		Volume	Satuan	Volume	Satuan		Volume	Satuan		Volume	Satuan		Volume		Satuan
			1	2	3	4			5			6			7			8			9 = 5 + 8				10 = 9 / 4 x 100%
	Peberian Penghargaan Pemuda dan Organisasi Pemuda yang Berjasa dan/atau Berprestasi	Terlaksananya Kegiatan Kepemudaan Dalam Rangka Sumpah Pemuda	1	kegiatan	256.916.000,00	1	keg	189.650.000	1	kegiatan	256.916.000,00				0	kegiatan	-	1	kegiatan	189.650.000	100	%	73,82		
	Penyelenggaraan Seleksi dan Pelatihan Pasukan Pengibar Bendera	Tercapainya Seleksi dan Pelatihan Pasukan Pengibar Bendera	1	paket	246.432.500,00	1	keg	97.680.000	1	paket	246.432.500,00	1	keg	34.557.000	1	paket	34.557.000	2	paket	132.237.000	200	%	53,66		
	<b>PROGRAM PENGEMBANGAN KAPASITAS DAYA SAING KEOLAHRAGAAN</b>																								
	<b>Pembinaan dan Pengembangan Olahraga Pendidikan pada jenjang pendidikan yang menjadi pusat kewenangan daerah</b>																								
	Koordinasi, Singkranisasi dan Pelaksanaan Pembentukan dan Pengembangan Pusat Pembinaan dan Pelatihan Olahraga Serta Sekolah Olahraga yang diselenggarakan oleh masyarakat dan dunia usaha	terlaksananya pembinaan olahaga usia dini	1	kegiatan	95.984.150,00	1	keg	44.500.000	1	Keg	95.984.150,00				0	Keg	-	1	Keg	44.500.000	100	%	46,36		
	<b>Penyelenggaraan Kejuaraan Olahraga Tingkat Daerah Kabupaten/kota</b>																								
	Penyelenggaraan Kejuaraan dan Pekan Olahraga Tingkat Kabupaten/kota	Terselenggaranya Kejuaraan dan Pekan Olahraga Tingkat Kabupaten/kota	1	kegiatan	10.910.000,00	0	0	-							0		-	0		-	0	%	0,00		
	Partisipasi dan Keikutsertaan dalam Penyelenggaraan Kejuaraan	Tercapainya Partisipasi dan Keikutsertaan dalam Penyelenggaraan Kejuaraan	1	Kegiatan	10.003.800,00	0	0								0		-	0		-	0	%	0,00		
	<b>Pembinaan dan Pengembangan Organisasi Olahraga</b>																								
	Pengembangan Organisasi Keolahraan	Peningkatan Sarana dan Prasarana Keolahragaan	1	kegiatan	528.843.000,00	0	0								0		-	0		-	0	%	0,00		
	<b>URUSAN PEMERINTAHAN BIDANG STATISTIK</b>																								DINAS KOMUNIKASI DAN INFORMATIKA
	<b>PROGRAM PENYELENGGARAAN STATISTIK SEKTORAL</b>																								
	<b>Penyelenggaraan Statistik Sektoral di Lingkup Daerah Kabupaten/Kota</b>																								
	Koordinasi dan Sinkronisasi Pengumpulan, Pengolahan, Analisis dan Diseminasi Data Statistik Sektoral	Jumlah Dokumen Koordinasi dan Sinkronisasi Pengumpulan, Pengolahan, Analisis dan Diseminasi Data Statistik Sektoral	10	Dok		4	Dok		2	Dok	50.000.000	1	Dok	1.007.000	1	Dok	1.007.000	5	Dok	1.007.000	50	%	#DIV/0!		





No	Urusan/ Bidang Urusan Pemerintahan Daerah Dan Program/ Kegiatan (n-1)	Indikator Kinerja Program (outcome)/ Kegiatan (output)	Target RPJMD Kabupaten/kota pada Tahun 2022 (Akhir Periode RPJMD)			Realisasi Capaian Kinerja RPJMD Kabupaten/kota sampai dengan RKPD Kabupaten/kota Tahun Lalu (n-2)			Target Kinerja dan Anggaran RKPD Kabupaten/kota Tahun Berjalan (Tahun n-1) yang Dievaluasi			Realisasi Kinerja pada Triwulan I			Realisasi Capaian Kinerja dan Anggaran RKPD Kabupaten/kota yang Dievaluasi			Realisasi Kinerja dan Anggaran RPJMD Kabupaten/kota s/d Tahun 2022 (Akhir Tahun Pelaksanaan RKPD tahun 2022)			Tingkat Capaian Kinerja dan Realisasi Anggaran RPJMD Kabupaten/kota s/d Tahun 2022 (%)			Perangkat Daerah Penanggung Jawab
			K		Rp	K		Rp	K		Rp	K		Rp	K		Rp	K		Rp	K		Rp	
			Volume	Satuan		Volume	Satuan		Volume	Satuan		Volume	Satuan		Volume	Satuan		Volume	Satuan		Volume	Satuan		
1	2	3	4			5			6			7			8			9 = 5 + 8			10 = 9 / 4 x 100%			11
	Pelindungan, Pengembangan, Pemanfaatan Objek Pemajuan Tradisi Budaya	Terlaksananya pelindungan, pengembangan pemanfaatan objek pemajuan tradisi budaya	1	keg	48.242.500,00	1	keg	9.883.000,00	1	keg	48.242.500,00	1	keg	6.600.000	1	keg	6.600.000	2	keg	16.483.000	200	%	34,17	
	<b>PROGRAM PENGEMBANGAN KESENIAN TRADISIONAL</b>																							
	<b>Pembinaan Kesenian yang masyarakat pelakunya dalam daerah kabupaten/kota</b>																							
	Peningkatan Kapasitas Tata Kelola Lembaga Kesenian Tradisional	Terlaksananya keikutsertaan dalam kegiatan ISEN MULANG	1	keg	64.475.000,00	1	keg	80.020.000	1	keg	64.475.000,00	1	keg	860.000	1	keg	860.000	2	keg	80.880.000	200	%	125,44	
	<b>PROGRAM PELESTARIAN DAN PENGELOLAAN CAGAR BUDAYA</b>																							
	<b>Pengelolaan Cagar Budaya Tingkat Kabupaten/Kota</b>																							
	Pengembangan Cagar Budaya	Terlaksananya Pemeliharaan dan pengelolaan benda purbakala/ cagar budaya	1	keg	46.922.000,00	1	keg	38.100.000	1	keg	46.922.000,00	1	keg	9.822.000	1	keg	9.822.000	2	keg	47.922.000	200	%	102,13	
	<b>PROGRAM PENGELOLAAN PERMUSEUMAN</b>																							
	<b>Pengelolaan Museum Kabupaten/Kota</b>																							
	Perlindungan, Pengembangan dan Pemanfaatan Koleksi Secara Terpadu	Terlaksananya Pemeliharaan dan Pengelolaan Benda Museum Kab. Babel	1	keg	17.217.700,00	1	keg	17.209.000	1	keg	17.217.700,00	1	keg	3.573.000	1	keg	3.573.000	2	keg	20.782.000	200	%	120,70	
	<b>URUSAN PEMERINTAHAN BIDANG PERPUSTAKAAN</b>																							<b>DINAS PERPUSTAKAAN DAN KEARSIPAN</b>
	<b>PROGRAM PENUNJANG URUSAN PEMERINTAHAN DAERAH KABUPATEN/KOTA</b>																							
	<b>Perencanaan, Penganggaran, dan Evaluasi Kinerja Perangkat Daerah</b>																							
	Penyusunan Dokumen Perencanaan Perangkat Daerah	Jumlah dokumen perencanaan perangkat daerah	8	Dokumen	26.656.500	4	Dokumen	14.055.700	4	Dokumen	12.600.800	2	Dokumen	8.656.500	2	Dokumen	8.656.500	6	Dokumen	22.712.200	75	%	85,20	
	Koordinasi dan Penyusunan Laporan Capaian Kinerja dan Ikhtisar Realisasi Kinerja SKPD	Jumlah dokumen laporan capaian kinerja	20	Dokumen	103.314.600	16	Dokumen	92.311.900	4	Dokumen	11.002.700	3	Dokumen	9.575.100	3	Dokumen	9.575.100	19	Dokumen	101.887.000	95	%	98,62	
	<b>Administrasi Keuangan Perangkat Daerah</b>																							
	Penyediaan Gaji dan Tunjangan ASN	Jumlah gaji dan tunjangan ASN	70	Bulan	14.867.848.626	56	Bulan	12.583.801.652	14	Bulan	2.284.046.974	3	Bulan	373.412.241	3	Bulan	373.412.241	59	Bulan	12.957.213.893	84,286	%	87,15	

No	Usuran/ Bidang Usuran Pemerintahan Daerah Dan Program/ Kegiatan (n-1)	Indikator Kinerja Program (outcome)/ Kegiatan (output)	Target RPJMD Kabupaten/kota pada Tahun 2022 (Akhir Periode RPJMD)			Realisasi Capaian Kinerja RPJMD Kabupaten/kota sampai dengan RKPD Kabupaten/kota Tahun Lalu (n-2)			Target Kinerja dan Anggaran RKPD Kabupaten/kota Tahun Berjalan (Tahun n-1) yang Dievaluasi			Realisasi Kinerja pada Triwulan			Realisasi Capaian Kinerja dan Anggaran RKPD Kabupaten/kota yang Dievaluasi			Realisasi Kinerja dan Anggaran RPJMD Kabupaten/kota s/d Tahun 2022 (Akhir Tahun Pelaksanaan RKPD tahun 2022)			Tingkat Capaian Kinerja dan Realisasi Anggaran RPJMD Kabupaten/kota s/d Tahun 2022 (%)			Perangkat Daerah Penanggung Jawab
			K		Rp	K		Rp	K		Rp	K		Rp	K		Rp	K		Rp	K		Rp	
			Volume	Satuan		Volume	Satuan		Volume	Satuan		Volume	Satuan		Volume	Satuan		Volume	Satuan		Volume	Satuan		
			1	2	3	4			5			6			7			8			9 = 5 + 8			
	<b>Administrasi Barang Milik Daerah pada Perangkat Daerah</b>																							
	Penatausahaan Barang Milik Daerah pada SKPD	Jumlah penatausahaan barang milik daerah	60	Bulan	72.849.860	48	Bulan	63.585.800	12	Bulan	9.264.060	3	Bulan	6.655.900	3	Bulan	6.655.900	51	Bulan	70.241.700	85	%	96,42	
	<b>Administrasi Kepegawaian Perangkat Daerah</b>																							
	Pengadaan Pakaian Dinas Beserta Atribut Kelengkapannya	Jumlah Pakaian Dinas Beserta Atribut Kelengkapannya	1	Paket	42.550.000	0	Paket	-	1	Paket	42.550.000	0	Paket	-	0	Paket	-	0	Paket	-	0	%	0,00	
	Pendidikan dan Pelatihan Pegawai Berdasarkan Tugas dan Fungsi	Jumlah pegawai yang terdidik secara teknis	42	Orang	105.858.600	39	Orang	99.642.600	3	Orang	6.216.000	0	Orang	-	0	Orang	-	39	Orang	99.642.600	92,857	%	94,13	
	<b>Administrasi Umum Perangkat Daerah</b>																							
	Penyediaan Komponen Instalasi Listrik/Penerangan Bangunan Kantor	Jumlah penyediaan peralatan listrik dan penerangan kantor	60	Bulan	55.928.324	48	Bulan	31.508.118	12	Bulan	24.420.206	3	Bulan	13.504.000	3	Bulan	13.504.000	51	Bulan	45.012.118	85	%	80,48	
	Penyediaan Peralatan dan Perlengkapan Kantor	Jumlah penyediaan alat tulis kantor dan habis pakai komputer	60	Bulan	205.794.400	48	Bulan	141.454.800	12	Bulan	64.339.600	3	Bulan	17.905.000	3	Bulan	17.905.000	51	Bulan	159.359.800	85	%	77,44	
	Penyediaan Peralatan Rumah Tangga	Jumlah penyediaan peralatan dan bahan kebersihan kantor	60	Bulan	44.676.000	48	Bulan	34.275.000	12	Bulan	10.401.000	3	Bulan	5.212.500	3	Bulan	5.212.500	51	Bulan	39.487.500	85	%	88,39	
	Penyediaan Barang Cetak dan Penggandaan	Jumlah penyediaan barang cetakan dan penggandaan	60	Bulan	71.632.270	48	Bulan	56.649.350	12	Bulan	14.982.920	3	Bulan	9.058.200	3	Bulan	9.058.200	51	Bulan	65.707.550	85	%	91,73	
	Penyediaan Bahan Bacaan dan Peraturan Perundang-undangan	Jumlah penyediaan surat kabar/majalah	60	Bulan	51.894.000	48	Bulan	37.815.000	12	Bulan	14.079.000	0	Bulan	-	0	Bulan	-	48	Bulan	37.815.000	80	%	72,87	
	Penyelenggaraan Rapat Koordinasi dan Konsultasi SKPD	Jumlah pelaksanaan koordinasi dan konsultasi teknis ke dalam daerah/luar daerah	60	Bulan	883.432.997	48	Bulan	801.238.997	12	Bulan	82.194.000	3	Bulan	18.785.400	3	Bulan	18.785.400	51	Bulan	820.024.397	85	%	92,82	
	<b>Penyediaan Jasa Penunjang Urusan Pemerintahan Daerah</b>																							
	Penyediaan Jasa Surat Menyurat	Jumlah penyediaan jasa surat menyurat	60	Bulan	43.929.000	48	Bulan	31.925.000	12	Bulan	12.004.000	3	Bulan	6.304.000	3	Bulan	6.304.000	51	Bulan	38.229.000	85	%	87,02	
	Penyediaan Jasa Komunikasi, Sumber Daya Air dan Listrik	Jumlah penyediaan jasa layanan telepon, internet, air dan listrik	60	Bulan	514.563.081	48	Bulan	350.411.279	12	Bulan	164.151.802	3	Bulan	10.328.985	3	Bulan	10.328.985	51	Bulan	360.740.264	85	%	70,11	
	Penyediaan Jasa Pelayanan Umum Kantor	Jumlah penyediaan jasa pegawai pemerintah non ASN	60	Bulan	1.180.888.920	48	Bulan	920.638.500	12	Bulan	260.250.420	3	Bulan	60.289.500	3	Bulan	60.289.500	51	Bulan	980.928.000	85	%	83,07	
	<b>Pemeliharaan Barang Milik Daerah Penunjang Urusan Pemerintahan Daerah</b>																							
	Penyediaan Jasa Pemeliharaan, Pajak, dan Perizinan Kendaraan Dinas Operasional atau Lapangan	Jumlah pemeliharaan Mobil Unit Perpustakaan Keliling	60	Bulan	140.830.700	48	Bulan	91.830.700	12	Bulan	49.000.000	3	Bulan	9.233.258	3	Bulan	9.233.258	51	Bulan	101.063.958	85	%	71,76	
	Pemeliharaan Peralatan dan Mesin Lainnya	Jumlah pemeliharaan peralatan dan perlengkapan kantor	60	Bulan	123.993.000	48	Bulan	103.681.000	12	Bulan	20.312.000	0	Bulan	-	0	Bulan	-	48	Bulan	103.681.000	80	%	83,62	

No	Urusan/ Bidang Urusan Pemerintahan Daerah Dan Program/ Kegiatan (n-1)	Indikator Kinerja Program (outcome)/ Kegiatan (output)	Target RPJMD Kabupaten/kota pada Tahun 2022 (Akhir Periode RPJMD)			Realisasi Capaian Kinerja RPJMD Kabupaten/kota sampai dengan RKPD Kabupaten/kota Tahun Lalu (n-2)			Target Kinerja dan Anggaran RKPD Kabupaten/kota Tahun Berjalan (Tahun n-1) yang Dievaluasi			Realisasi Kinerja pada Triwulan			Realisasi Capaian Kinerja dan Anggaran RKPD Kabupaten/kota yang Dievaluasi			Realisasi Kinerja dan Anggaran RPJMD Kabupaten/kota s/d Tahun 2022 (Akhir Tahun Pelaksanaan RKPD tahun 2022)			Tingkat Capaian Kinerja dan Realisasi Anggaran RPJMD Kabupaten/kota s/d Tahun 2022 (%)			Perangkat Daerah Penanggung Jawab
			K		Rp	K		Rp	K		Rp	I		K		Rp	K		Rp	K		Rp		
			Volume	Satuan		Volume	Satuan		Volume	Satuan		Volume	Satuan	Volume	Satuan		Volume	Satuan		Volume	Satuan		Volume	
			1	2	3	4			5			6			7			8			9 = 5 + 8			
	Pemeliharaan/ Rehabilitasi Gedung Kantor dan Bangunan Lainnya	Jumlah rehabilitasi gedung perpustakaan umum kabupaten/kota	1	Unit	2.149.072.000	0	Unit	-	1	Unit	2.149.072.000	0	Unit	-	0	Unit	-	0	Unit	-	0	%	0,00	
	<b>PROGRAM PEMBINAAN PERPUSTAKAAN</b>																							
	<b>Pengelolaan Perpustakaan Tingkat Daerah Kabupaten/Kota</b>																							
	Pengembangan dan Pemeliharaan Layanan Perpustakaan Elektronik	Jumlah pengelolaan koleksi perpustakaan elektronik	18284	Record	128.543.300	14320	Record	96.300.000	3964	Record	32.243.300	1272	Record	10.936.237	1.272	Record	10.936.237	15.592	Record	107.236.237	85.277	%	83,42	
	Pengembangan Perpustakaan di Tingkat Daerah Kabupaten/ Kota	Jumlah pengembangan dan pembinaan perpustakaan	93	Perpustakaan	217.256.300	86	Perpustakaan	181.475.500	7	Perpustakaan	35.780.800	5	Perpustakaan	13.158.100	5	Perpustakaan	13.158.100	91	Perpustakaan	194.633.600	97.849	%	89,59	
	Pengembangan Layanan Perpustakaan Rujukan Tingkat Kabupaten/ Kota	Jumlah layanan perpustakaan keliling dan story telling	145	Kali	341.920.020	121	Kali	302.762.200	24	Kali	39.157.820	6	Kali	12.382.900	6	Kali	12.382.900	127	Kali	315.145.100	87.586	%	92,17	
	Pengelolaan dan Pengembangan Bahan Pustaka	Jumlah pengolahan bahan pustaka	7112	Eksemplar	56.029.920	4806	Eksemplar	32.071.700	2306	Eksemplar	23.958.220	421	Eksemplar	15.445.400	421	Eksemplar	15.445.400	5.227	Eksemplar	47.517.100	73.496	%	84,81	
	Penyusunan Data dan Informasi Perpustakaan Tenaga Perpustakaan dan Pustakawan Tingkat Daerah Kabupaten/ Kota	Jumlah kegiatan penyusunan data dan buku informasi perpustakaan	2	Dokumen	36.162.690	1	Dokumen	19.030.330	1	Dokumen	17.132.360	0	Dokumen	5.435.600	0	Dokumen	5.435.600	1	Dokumen	24.465.930	50	%	67,66	
	<b>Pembudayaan Gemar Membaca Tingkat Daerah Kabupaten/Kota</b>																							
	Sosialisasi Budaya Baca dan Literasi pada Satuan Pendidikan Dasar dan Pendidikan Khusus serta Masyarakat	Jumlah lomba minat baca tingkat kabupaten	18	Lomba	279.297.604	15	Lomba	237.234.804	3	Lomba	42.062.800	0	Lomba	-	0	Lomba	-	15	Lomba	237.234.804	83.333	%	84,94	
	Pengembangan Literasi Berbasis Inklusi Sosial	Jumlah kegiatan literasi berbasis inklusi sosial	60	Bulan	245.518.280	48	Bulan	212.975.000	12	Bulan	32.543.280	0	Bulan	-	0	Bulan	-	48	Bulan	212.975.000	80	%	86,75	
	<b>URUSAN PEMERINTAHAN BIDANG KEARSIPAN</b>																							<b>DINAS PERPUSTAKAAN DAN KEARSIPAN</b>
	<b>PROGRAM PENGELOLAAN ARSIP</b>																							
	<b>Pengelolaan Arsip Dinamis Daerah Kabupaten/Kota</b>																							
	Pengawasan Arsip Dinamis Kewenangan Kabupaten/ Kota	Jumlah pengawasan arsip dinamis	31	OPD	217.722.860	21	OPD	194.422.900	10	OPD	23.299.960	0	OPD	-	0	OPD	-	21	OPD	194.422.900	67.742	%	89,30	
	<b>Pengelolaan Arsip Statis Daerah Kabupaten/Kota</b>																							
	Akuisisi, Pengolahan, Preservasi, dan Akses Arsip Statis	Jumlah pengelolaan arsip statis pada depo arsip	60	Bulan	90.367.530	48	Bulan	81.367.750	12	Bulan	8.999.780	3	Bulan	6.495.420	3	Bulan	6.495.420	51	Bulan	87.863.170	85	%	97,23	

No	Urusan/ Bidang Urusan Pemerintahan Daerah Dan Program/ Kegiatan (n-1)	Indikator Kinerja Program (outcome)/ Kegiatan (output)	Target RPJMD Kabupaten/kota pada Tahun 2022 (Akhir Periode RPJMD)			Realisasi Capaian Kinerja RPJMD Kabupaten/kota sampai dengan RKPD Kabupaten/kota Tahun Lalu (n-2)			Target Kinerja dan Anggaran RKPD Kabupaten/kota Tahun Berjalan (Tahun n-1) yang Dievaluasi			Realisasi Kinerja pada Triwulan			Realisasi Capaian Kinerja dan Anggaran RKPD Kabupaten/kota yang Dievaluasi			Realisasi Kinerja dan Anggaran RPJMD Kabupaten/kota s/d Tahun 2022 (Akhir Tahun Pelaksanaan RKPD tahun 2022)			Tingkat Capaian Kinerja dan Realisasi Anggaran RPJMD Kabupaten/kota s/d Tahun 2022 (%)			Perangkat Daerah Penanggung Jawab
			K		Rp	K		Rp	K		Rp	K		Rp	K		Rp	K		Rp	K		Rp	
			Volume	Satuan		Volume	Satuan		Volume	Satuan		Volume	Satuan		Volume	Satuan		Volume	Satuan		Volume	Satuan		
1	2	3	4			5			6			7			8			9 = 5 + 8			10 = 9 / 4 x 100%			11
	<b>Pengelolaan Simpul Jaringan Informasi Kearsipan Nasional Tingkat Kabupaten/ Kota</b>																							
	Penyediaan Informasi, Akse dan Layanan Kearsipan Tingkat Daerah Kabupaten/ Kota Melalui JIKN	Jumlah penyediaan informasi arsip melalui JIKN	12	Bulan	23.782.080	0	Bulan	-	12	Bulan	23.782.080	0	Bulan	-	0	Bulan	-	0	Bulan	-	0	%	0,00	
	Pemberdayaan Kapasitas Unit Kearsipan dan Lembaga Kearsipan Daerah Kabupaten/ Kota	Jumlah pembinaan unit kearsipan	31	OPD	169.495.160	18	OPD	143.591.100	13	OPD	25.904.060	3	OPD	13.181.000	3	OPD	13.181.000	21	OPD	156.772.100	67,742	%	92,49	
3	<b>URUSAN PEMERINTAHAN PILIHAN</b>																							
	<b>URUSAN PEMERINTAHAN BIDANG KELAUTAN DAN PERIKANAN</b>																						<b>DINAS KETAHANAN PANGAN, PERTANIAN DAN PERIKANAN</b>	
	<b>PROGRAM PENGELOLAAN PERIKANAN TANGKAP</b>				<b>2.169.500.000</b>						<b>398.500.000</b>													
	<b>Pengelolaan Penangkapan Ikan di Wilayah Sungai, Danau, Waduk, Rawa, dan Genangan Air Lainnya yang dapat Diusahakan dalam 1 (satu) Daerah Kabupaten/ Kota</b>				<b>897.500.000</b>						<b>95.500.000</b>													
	Penyediaan Data dan Informasi Sumber Daya Ikan	Tersedianya data dan informasi perikanan	60	bulan	152.500.000	48	bulan	132.477.000	12	Bulan	30.500.000	3	Bulan	3.708.000	3	Bulan	3.708.000	51	Bulan	132.477.000	85,00	%	86,87	
	Penyediaan Prasarana Usaha Perikanan Tangkap	Tersedianya Sapras Perikanan tangkap	60	Unit	115.000.000	48	Unit	3.078.385.000	0	Unit	-	0	Unit	0	-	Unit	-	48	Unit	3.078.385.000	80,00	%	#####	
	Penjaminan Ketersediaan Sarana Usaha Perikanan Tangkap	Tersedianya bantuan sarana nelayan	200	Paket	630.000.000	160	Paket	612.617.000	40	Paket	65.000.000	0	Paket	0	-	Paket	-	160	Paket	612.617.000	80,00	%	97,24	
	<b>Pemberdayaan Nelayan Kecil dalam Daerah Kabupaten/ Kota</b>				<b>790.000.000</b>						<b>208.000.000</b>													
	Pengembangan Kapasitas Nelayan Kecil	Tersedianya Kapal penangkap ikan di PUD lengkap	45	Unit	590.000.000	40	Unit	557.200.000	5	Unit	168.000.000	0	Unit	708.000	-	Unit	708.000	40	Unit	557.200.000	88,89	%	94,44	
	Pelaksanaan Fasilitas Pembentukan dan Pengembangan Kelembagaan Nelayan Kecil	terlaksananya kegiatan monitoring dan evaluasi	100	Paket	125.000.000	80	Paket	57.656.000	20	Paket	25.000.000	0	Paket	4.770.000	-	Paket	4.770.000	80	Paket	57.656.000	80,00	%	46,12	
	Pelaksanaan Fasilitas Bantuan Pendanaan, Bantuan Pembiayaan, Kemitraan Usaha	Tersedianya Fasilitas PROSEHATKAN Nelayan	5	Paket	75.000.000	4	Paket	50.688.000	1	Paket	15.000.000	0	Paket	2.675.400	-	Paket	2.675.400	4	Paket	50.688.000	80,00	%	67,58	
	<b>Pengelolaan dan Penyelenggaraan Tempat Pelelangan Ikan (TPI)</b>				<b>407.000.000</b>						<b>85.000.000</b>													
	Pelayanan Penyelenggaraan Tempat Pelelangan Ikan (TPI)	Terlaksananya Pelayanan TPI	60	Bulan	407.000.000	48	Bulan	502.840.000	12	Bulan	85.000.000	3	Bulan	10.610.600	3	Bulan	10.610.600	51	Paket	502.840.000	85,00	%	123,55	

No	Urusan/ Bidang Urusan Pemerintahan Daerah Dan Program/ Kegiatan (n-1)	Indikator Kinerja Program (outcome)/ Kegiatan (output)	Target RPJMD Kabupaten/kota pada Tahun 2022 (Akhir Periode RPJMD)			Realisasi Capaian Kinerja RPJMD Kabupaten/kota sampai dengan RKPD Kabupaten/kota Tahun Lalu (n-2)			Target Kinerja dan Anggaran RKPD Kabupaten/kota Tahun Berjalan (Tahun n-1) yang Dievaluasi			Realisasi Kinerja pada Triwulan I			Realisasi Capaian Kinerja dan Anggaran RKPD Kabupaten/kota yang Dievaluasi			Realisasi Kinerja dan Anggaran RPJMD Kabupaten/kota s/d Tahun 2022 (Akhir Tahun Pelaksanaan RKPD tahun 2022)			Tingkat Capaian Kinerja dan Realisasi Anggaran RPJMD Kabupaten/kota s/d Tahun 2022 (%)			Perangkat Daerah Penanggung Jawab		
			K		Rp	K		Rp	K		Rp	K		Rp	K		Rp	K		Rp	K		Rp			
			Volume	Satuan		Volume	Satuan		Volume	Satuan		Volume	Satuan		Volume	Satuan		Volume	Satuan		Volume	Satuan			Volume	Satuan
			1	2	3	4			5			6			7			8			9 = 5 + 8				10 = 9 / 4 x 100%	
	<b>Pendaftaran Kapal Perikanan Berukuran Sampai Dengan 10 GT yang Beroperasi di Sungai, Danau, Waduk, Rawa dan Genangan Air Lainnya yang Dapat Diusahakan dalam 1 (satu) Daerah Kabupaten/Kota</b>				<b>75.000.000</b>						<b>10.000.000</b>															
	Pelayanan Penerbitan Pendaftaran Kapal Perikanan dengan Ukuran Sampai dengan 10 GT	Terlaksananya pembinaan dan Ijin Usaha Perikanan	5	Paket	75.000.000	4	Paket	92.900.000	1	Paket	10.000.000	0	Paket	0	-	Paket	-	4	Paket	92.900.000	80,00	%	123,87			
	<b>PROGRAM PENGELOLAAN PERIKANAN BUDIDAYA</b>				<b>3.674.000.000</b>						<b>509.800.000</b>															
	<b>Pemberdayaan Pembudi Daya Ikan Kecil</b>				<b>2.275.000.000</b>						<b>245.000.000</b>															
	Pengembangan Kapasitas Pembudi Daya Ikan Kecil	Tersedianya Sarana dan Prasarana Perikanan	5	Paket	1.500.000.000	4	Paket	392.255.000	1	Paket	100.000.000	0	Paket	0	-	Paket	-	4	Paket	392.255.000	80,00	%	26,15			
	Pelaksanaan Fasilitasi Pembentukan dan Pengembangan Kelembagaan Pembudi Daya Ikan Kecil	Terlaksananya Pembinaan dan Pengembangan Sapras Budidaya	30	Paket	75.000.000	24	Paket	97.656.000	6	Paket	15.000.000	1	Paket	2.049.000	1	Paket	2.049.000	25	Paket	97.656.000	83,33	%	130,21			
	Pelaksanaan Fasilitasi Bantuan Pendanaan, Bantuan Pembiayaan, Kemitraan Usaha	Tersedianya Fasilitas Bantuan	250	Paket	300.000.000	200	Paket	163.796.000	50	Paket	50.000.000	10	Paket	0	10	Paket	-	210	Paket	163.796.000	84,00	%	54,60			
	Pemberian Pendampingan, Kemudahan Akses Ilmu Pengetahuan, Teknologi dan Informasi, serta Penyelenggaraan Pendidikan dan Pelatihan	Terlaksananya kegiatan Sarana Percontohan Dinas	5	Paket	400.000.000	4	Paket	128.900.000	1	Paket	80.000.000	1	Paket	13.728.000	1	Paket	13.728.000	5	Paket	128.900.000	90,00	%	32,23			
	<b>Pengelolaan Pembudidayaan Ikan</b>				<b>1.399.000.000</b>						<b>264.800.000</b>															
	Penyediaan Data dan Informasi Pembudidayaan Ikan dalam 1 (satu) Daerah Kabupaten/Kota	Tersedianya Data Statistik Perikanan Budidaya	60	Laporan	75.000.000	48	Laporan	62.102.000	12	Laporan	15.000.000	3	Laporan	0	3	Laporan	-	51	Laporan	62.102.000	85,00	%	82,80			
	Penyediaan Prasarana Pembudidayaan Ikan dalam 1 (satu) Daerah Kabupaten/Kota	Tersedianya Sarana dan Prasarana Pembudidayaan ikan	15	Paket	390.000.000	12	Paket	310.020.000	3	Paket	78.000.000	0	Paket	14.111.956	-	Paket	14.111.956	12	Paket	310.020.000	80,00	%	79,49			
	Penjaminan Ketersediaan Sarana Pembudidayaan Ikan dalam 1 (satu) Daerah Kabupaten/Kota	Terlaksananya Kegiatan UPTD BBI Palu Rejo	60	Bulan	249.000.000	48	Bulan	194.280.000	12	Bulan	49.800.000	3	Bulan	8.300.000	3	Bulan	8.300.000	51	Bulan	194.280.000	85,00	%	78,02			
	Pengelolaan Kesehatan Ikan dan Lingkungan Budidaya dalam 1 (satu) Daerah Kabupaten/Kota	Terlaksananya Kegiatan Kesehatan ikan dan lingkungan	60	Bulan	165.000.000	48	Bulan	80.286.000	12	Bulan	33.000.000	3	Bulan	6.007.400	3	Bulan	6.007.400	51	Bulan	80.286.000	85,00	%	48,66			
	Pembinaan dan Pemantauan Pembudidayaan Ikan di Darat	Tersedianya Bantuan Saprodi Budidaya	5	Kegiatan	270.000.000	4	Kegiatan	167.840.000	1	Kegiatan	54.000.000	0	Kegiatan	22.343.658	-	Kegiatan	22.343.658	4	Kegiatan	-	80,00	%	-			
	Perencanaan, Pengembangan, Pemanfaatan dan Perlindungan Lahan untuk Pembudidayaan Ikan di Darat	Tersedianya Lahan Untuk Pembudidayaan Ikan	5	Paket	250.000.000	4	Paket	47.414.000	1	Paket	35.000.000	0	Paket	10.476.100	-	Paket	10.476.100	4	Paket	47.414.000	80,00	%	18,97			

No	Urusan/ Bidang Urusan Pemerintahan Daerah Dan Program/ Kegiatan (n-1)	Indikator Kinerja Program (outcome)/ Kegiatan (output)	Target RPJMD Kabupaten/kota pada Tahun 2022 (Akhir Periode RPJMD)			Realisasi Capaian Kinerja RPJMD Kabupaten/kota sampai dengan RKPd Kabupaten/kota Tahun Lalu (n-2)			Target Kinerja dan Anggaran RKPd Kabupaten/kota Tahun Berjalan (Tahun n-1) yang Dievaluasi			Realisasi Kinerja pada Triwulan			Realisasi Capaian Kinerja dan Anggaran RKPd Kabupaten/kota yang Dievaluasi			Realisasi Kinerja dan Anggaran RPJMD Kabupaten/kota s/d Tahun 2022 (Akhir Tahun Pelaksanaan RKPd tahun 2022)			Tingkat Capaian Kinerja dan Realisasi Anggaran RPJMD Kabupaten/kota s/d Tahun 2022 (%)			Perangkat Daerah Penanggung Jawab		
			K		Rp	K		Rp	K		Rp	K		Rp	K		Rp	K		Rp	K		Rp			
			Volume	Satuan		Volume	Satuan		Volume	Satuan		Volume	Satuan		Volume	Satuan		Volume	Satuan		Volume	Satuan			Volume	Satuan
			1	2	3	4			5			6			7			8			9 = 5 + 8				10 = 9 / 4 x100%	
	<b>PROGRAM PENGAWASAN SUMBER DAYA KELAUTAN DAN PERIKANAN</b>				175.000.000						35.000.000															
	Pengawasan Sumber Daya Perikanan di Wilayah Sungai, Danau, Waduk, Rawa, dan Genangan Air Lainnya yang dapat Diusahakan Dalam Kabupaten/Kota				175.000.000						35.000.000															
	Pengawasan Usaha Perikanan Tangkap di Wilayah Sungai, Danau, Waduk, Rawa, dan Genangan Air Lainnya yang dapat Diusahakan dalam Kabupaten/Kota	Telaksananya Pengawasan Usaha Perikanan Tangkap	175	Kegiatan	100.000.000	140	Kegiatan	16.073.000	35	Kegiatan	20.000.000	8	Kegiatan	0	8	Kegiatan	-	148	Paket	-	84,57	%	-			
	Pengawasan Usaha Perikanan Bidang Pembudidayaan Ikan di Wilayah Sungai, Danau, Waduk, Rawa, dan Genangan Air Lainnya yang dapat Diusahakan dalam Kabupaten/Kota	Telaksananya Pengawasan Usaha Perikanan Budidaya	5	Kegiatan	75.000.000	4	Kegiatan	11.561.000	1	Kegiatan	15.000.000	0	Kegiatan	2.300.000	-	Kegiatan	2.300.000	4	Kegiatan	11.561.000	80,00	%	15,41			
	<b>PROGRAM PENGOLAHAN DAN PEMASARAN HASIL PERIKANAN</b>				745.000.000						128.000.000															
	<b>Penerbitan Tanda Daftar Usaha Pengolahan Hasil Perikanan Bagi Usaha Skala Mikro dan Kecil</b>				75.000.000						15.000.000															
	Penyediaan Data dan Informasi Usaha Pemasaran dan Pengolahan Hasil Perikanan dalam 1 (satu) Daerah Kabupaten/Kota	Tersedianya Data Informasi Usaha Pemasaran Hasil Perikanan	60	Bulan	75.000.000	48	Bulan	12.102.000	12	Bulan	15.000.000	3	Bulan	4.547.000	3	Bulan	4.547.000	51	Bulan	12.102.000	85,00	%	16,14			
	<b>Pembinaan Mutu dan Keamanan Hasil Perikanan Bagi Usaha Pengolahan dan Pemasaran Skala Mikro dan Kecil</b>				290.000.000						58.000.000															
	Pelaksanaan Bimbingan dan Penerapan Persyaratan atau Standar pada Usaha Pengolahan dan Pemasaran Skala Mikro dan Kecil	Terlaksananya Bimbingan kepada Usaha Mikro	15	Kali	290.000.000	12	Kali	199.326.000	3	Kali	58.000.000	0	Kali	0	-	Kali	-	12	Kali	199.326.000	80,00	%	68,73			
	<b>Penyediaan dan Penyaluran Bahan Baku Industri Pengolahan Ikan dalam 1 (satu) Daerah Kabupaten/ Kota</b>				380.000.000						55.000.000															
	Peningkatan Ketersediaan Ikan untuk Konsumsi dan Usaha Pengolahan dalam 1 (satu) Daerah Kabupaten/Kota	Tersedianya Ikan untuk Konsumsi	60	Bulan	255.000.000	48	Bulan	109.600.000	12	Bulan	30.000.000	3	Bulan	5.400.000	3	Bulan	5.400.000	51	Bulan	109.600.000	85,00	%	42,98			
	Pemberian Fasilitas bagi Pelaku Usaha Perikanan Skala Mikro dan Kecil dalam 1 (satu) Daerah Kabupaten/Kota	Tersedianya Fasilitas kepada Usaha Mikro	15	Kecamatan	125.000.000	12	Kecamatan	52.900.000	3	Kecamatan	25.000.000	0	Kecamatan	0	-	Kecamatan	-	12	Kecamatan	52.900.000	80,00	%	42,32			



No	Urusan/ Bidang Urusan Pemerintahan Daerah Dan Program/ Kegiatan (n-1)	Indikator Kinerja Program (outcome)/ Kegiatan (output)	Target RPJMD Kabupaten/kota pada Tahun 2022 (Akhir Periode RPJMD)			Realisasi Capaian Kinerja RPJMD Kabupaten/kota sampai dengan RKPD Kabupaten/kota Tahun Lalu (n-2)			Target Kinerja dan Anggaran RKPD Kabupaten/kota Tahun Berjalan (Tahun n-1) yang Dievaluasi			Realisasi Kinerja pada Triwulan			Realisasi Capaian Kinerja dan Anggaran RKPD Kabupaten/kota yang Dievaluasi			Realisasi Kinerja dan Anggaran RPJMD Kabupaten/kota s/d Tahun 2022 (Akhir Tahun Pelaksanaan RKPD tahun 2022)			Tingkat Capaian Kinerja dan Realisasi Anggaran RPJMD Kabupaten/kota s/d Tahun 2022 (%)			Perangkat Daerah Penanggung Jawab
			K		Rp	K		Rp	K		Rp	K		Rp	K		Rp	K		Rp	K		Rp	
			Volume	Satuan		Volume	Satuan		Volume	Satuan		Volume	Satuan		Volume	Satuan		Volume	Satuan		Volume	Satuan		
			1	2	3	4			5			6			7			8			9 = 5 + 8			
	Peningkatan Peran Serta Masyarakat dalam Pengembangan Kemitraan Pariwisata	meningkatkan peran serta masyarakat dalam pengembangan kemitraan usaha	1	keg	30.000.000,00	0	0	-	1	keg	30.000.000				0	keg	-	0	keg	-	0	%	0,00	
	<b>Pengembangan kapasitas Pelaku Ekonomi Kreatif</b>																							
	Dukungan Fasilitas Menghadapi Perkembangan Teknologi di Dunia Usaha	Tersedianya Fasilitas menghadapi perkembangan Teknologi di Dunia Usaha	1	paket	25.000.000,00	0	0	-	1	paket	25.000.000				0	paket	-	0	paket	-	0	%	0,00	
	<b>URUSAN PEMERINTAHAN BIDANG PERTANIAN</b>																							<b>DINAS KETAHANAN PANGAN, PERTANIAN DAN PERIKANAN</b>
	<b>PROGRAM PENYEDIAAN DAN PENGEMBANGAN SARANA PERTANIAN</b>				<b>8.210.500.000</b>						<b>4.854.718.900</b>													
	<b>Pengawasan Penggunaan Sarana Pertanian</b>				<b>1.601.000.000</b>						<b>3.453.655.000</b>													
	Pengawasan Penggunaan Sarana Pendukung Pertanian sesuai dengan Komoditas, Teknologi dan Spesifik Lokal	Jumlah kelompok tani yang dibina	60	Poktan	62.600.000	30	Poktan	95.000.000	30	Poktan	62.600.000	10	Poktan	3.584.000	10	Poktan	3.584.000	40	Poktan	95.000.000	66,67	%	151,76	
	Pendampingan Penggunaan Sarana Pendukung Pertanian	Jumlah sarana pendukung pertanian	40	Paket	1.601.000.000	30	Paket	754.022.000	10	Paket	3.453.655.000	0	Paket	18.961.000	-	Paket	18.961.000	30	Paket	754.022.000	75,00	%	47,10	
	<b>Pengelolaan Sumber Daya Genetik (SDG) Hewan, Tumbuhan, dan Mikro Organisme Kewenangan Kabupaten/Kota</b>				<b>3.440.500.000</b>						<b>677.540.400</b>													
	Penjaminan Kemurnian dan Kelestarian SDG Hewan/Tanaman	Jumlah bantuan bibit karet	125.000	Batang	2.050.000.000	30.000	Batang	375.379.000	5.000	Batang	340.830.000	0	Batang	36.870.700	-	Batang	36.870.700	0	Batang	375.379.000	-	%	18,31	
	Peningkatan Kualitas SDG Hewan/Tanaman	Tersedianya Bibit Karet	50.000	Batang	775.000.000	40.000	Batang	670.000.000	10.000	Batang	112.310.400	3.000	Batang	11.052.600	3.000	Batang	11.052.600	43.000	Batang	571.385.000	86,00	%	73,73	
	Pemanfaatan SDG Hewan/Tanaman	Jumlah tanaman dan varietas baru	25	Jenis	615.500.000	20	Jenis	571.385.000	5	Jenis	224.400.000	1	Jenis	5.534.000	1	Jenis	5.534.000	21	Jenis	#REF!	84,00	%	#REF!	
	<b>Peningkatan Mutu dan Peredaran Benih/Bibit Ternak dan Tanaman Pakan Ternak serta Pakan dalam Daerah Kabupaten/Kota</b>				<b>300.000.000</b>						<b>98.803.500</b>													
	Pengawasan Mutu Benih/Bibit Ternak, Bahan Pakan/Pakan/Tanaman Skala Kecil	Terfasilitasinya Kelembagaan UPT BB Padi Dan Hortikultura Skala Kecil	60	Bulan	300.000.000	48	Bulan	78.697.050	12	Bulan	98.803.500	3	Bulan	8.674.000	3	Bulan	8.674.000	51	Bulan	78.697.050	85,00	%	26,23	
	<b>Pengendalian dan Pengawasan Penyediaan dan Peredaran Benih/Bibit Ternak, dan Hijauan Pakan Ternak dalam Daerah Kabupaten/Kota</b>				<b>2.869.000.000</b>						<b>624.720.000</b>													
	Penjaminan Peredaran HPT, Bahan Pakan/Pakan	Terfasilitasinya Kelembagaan UPT-PBHMT	60	Bulan	225.000.000	48	Bulan	140.000.000	12	Bulan	45.000.000	3	Bulan	0	3	Bulan	-	51	Bulan	140.000.000	85,00	%	62,22	
	Pengendalian Penyediaan Benih/Bibit Ternak dan Hijauan Pakan Ternak	Jumlah benih/bibit yang tersedia	7.500	Bibit/Kg	1.250.000.000	6.000	Bibit/Kg	360.000.000	1.500	Bibit/Kg	397.050.000	500	Bibit/Kg	35.765.000	500	Bibit/Kg	35.765.000	6.500	Bibit/Kg	360.000.000	86,67	%	28,80	



No	Usuran/ Bidang Usuran Pemerintahan Daerah Dan Program/ Kegiatan (n-1)	Indikator Kinerja Program (outcome)/ Kegiatan (output)	Target RPJMD Kabupaten/kota pada Tahun 2022 (Akhir Periode RPJMD)			Realisasi Capaian Kinerja RPJMD Kabupaten/kota sampai dengan RKPD Kabupaten/kota Tahun Lalu (n-2)			Target Kinerja dan Anggaran RKPD Kabupaten/kota Tahun Berjalan (Tahun n-1) yang Dievaluasi			Realisasi Kinerja pada Triwulan			Realisasi Capaian Kinerja dan Anggaran RKPD Kabupaten/kota yang Dievaluasi			Realisasi Kinerja dan Anggaran RPJMD Kabupaten/kota s/d Tahun 2022 (Akhir Tahun Pelaksanaan RKPD tahun 2022)			Tingkat Capaian Kinerja dan Realisasi Anggaran RPJMD Kabupaten/kota s/d Tahun 2022 (%)			Perangkat Daerah Penanggung Jawab
			K		Rp	K		Rp	K		Rp	I		K		Rp	K		Rp	K		Rp		
			Volume	Satuan		Volume	Satuan		Volume	Satuan		Volume	Satuan	Volume	Satuan		Volume	Satuan		Volume	Satuan		Volume	
			1	2	3	4			5			6			7			8			9 = 5 + 8			
	Pengawasan Produksi Benih/Bibit Ternak dan HPT, Bahan Pakan/Pakan	Terpeliharanya kebun induk (28 Ha.)	60	Bulan	1.394.000.000	48	Bulan	130.118.000	12	Bulan	182.670.000	3	Bulan	28.661.900	3	Bulan	28.661.900	51	Bulan	130.118.000	85,00	%	9,33	
	<b>Penyediaan Benih/Bibit Ternak dan Hijauan Pakan Ternak yang Sumbernya dalam 1 (satu) Daerah Kabupaten/Kota lain</b>				<b>1.394.000.000</b>						<b>365.500.000</b>													
	Pengadaan Benih/Bibit Ternak yang Sumbernya dari Daerah Kabupaten/Kota lain	Tersedianya bibit ternak	6.700	Ekor	1.394.000.000	5.360	Bulan	448.242.000	1.340	Ekor	365.500.000	0	Ekor	8.911.000	-	Ekor	8.911.000	5.360	Ekor	448.242.000	80,00	%	32,16	
	<b>PROGRAM PENYEDIAAN DAN PENGEMBANGAN PRASARANA PERTANIAN</b>				<b>1.000.000.000</b>						<b>140.000.000</b>													
	<b>Pengembangan Prasarana Pertanian</b>				<b>400.000.000</b>						<b>40.000.000</b>													
	Koordinasi dan Sinkronisasi Prasarana Pendukung Pertanian lainnya	Terfasilitasinya Pelaksanaan Pertemuan Dan Koordinasi	20	Kegiatan	400.000.000	17	Kegiatan	190.350.000	3	Kegiatan	40.000.000	0	Kegiatan	582.000	-	Kegiatan	582.000	17	Kegiatan	190.350.000	85,00	%	47,59	
	<b>Pembangunan Prasarana Pertanian</b>				<b>600.000.000</b>						<b>100.000.000</b>													
	Pembangunan, Rehabilitasi dan Pemeliharaan Balai Penyuluh di Kecamatan serta Sarana Pendukungnya	Jumlah UPT. BPP yang dipelihara	30	BPP	600.000.000	24	BPP	510.000.000	6	BPP	100.000.000	0	BPP	3.330.000	-	BPP	3.330.000	24	Bulan	510.000.000	80,00	%	85,00	
	<b>PROGRAM PENGENDALIAN KESEHATAN HEWAN DAN KESEHATAN MASYARAKAT VETERINER</b>				<b>1.287.000.000</b>						<b>277.000.000</b>													
	<b>Penjaminan Kesehatan Hewan, Penutupan dan Pembukaan Daerah Wabah Penyakit Hewan Menular Dalam Daerah Kabupaten/Kota</b>				<b>1.137.000.000</b>						<b>227.000.000</b>													
	Pengendalian dan Penanggulangan Penyakit Hewan dan Zoonosis	Tersediaannya sarana pelayanan pengobatan	5.000	Dosis	1.137.000.000	4.000	Dosis	347.216.000	1.000	Dosis	227.000.000	250	Dosis	35.494.400	250	Dosis	35.494.400	4.250	Dosis	347.216.000	85,00	%	30,54	
	<b>Penerapan dan Pengawasan Persyaratan Teknis Kesehatan Masyarakat Veteriner</b>				<b>150.000.000</b>						<b>50.000.000</b>													
	Pengawasan Peredaran Hewan dan Produk Hewan	Tersedianya Laporan	60	Laporan	150.000.000	48	Laporan	60.118.000	12	Laporan	50.000.000	3	Laporan	8.422.000	3	Laporan	8.422.000	51	Laporan	60.118.000	85,00	%	40,08	
	<b>PROGRAM PENGENDALIAN DAN PENANGGULANGAN BENCANA PERTANIAN</b>				<b>525.000.000</b>						<b>50.000.000</b>													
	<b>Pengendalian dan Penanggulangan Bencana Pertanian Kabupaten/Kota</b>				<b>525.000.000</b>						<b>50.000.000</b>													
	Pengangan Dampak Perubahan Iklim (DPI) Tanaman Pangan, Hortikultura dan Perkebunan	Tersediaan Benih Padi	48.000	Kg	325.000.000	48.000	Kg	115.987.000	0	Kg	-	0	Kg	0	-	Kg	-	48.000	Kg	115.987.000	100,00	%	35,69	

No	Usuran/ Bidang Urusan Pemerintahan Daerah Dan Program/ Kegiatan (n-1)	Indikator Kinerja Program (outcome)/ Kegiatan (output)	Target RPJMD Kabupaten/kota pada Tahun 2022 (Akhir Periode RPJMD)			Realisasi Capaian Kinerja RPJMD Kabupaten/kota sampai dengan RKPD Kabupaten/kota Tahun Lalu (n-2)			Target Kinerja dan Anggaran RKPD Kabupaten/kota Tahun Berjalan (Tahun n-1) yang Dievaluasi			Realisasi Kinerja pada Triwulan			Realisasi Capaian Kinerja dan Anggaran RKPD Kabupaten/kota yang Dievaluasi			Realisasi Kinerja dan Anggaran RPJMD Kabupaten/kota s/d Tahun 2022 (Akhir Tahun Pelaksanaan RKPD tahun 2022)			Tingkat Capaian Kinerja dan Realisasi Anggaran RPJMD Kabupaten/kota s/d Tahun 2022 (%)			Perangkat Daerah Penanggung Jawab
			K		Rp	K		Rp	K		Rp	K		Rp	K		Rp	K		Rp	K		Rp	
			Volume	Satuan		Volume	Satuan		Volume	Satuan		Volume	Satuan		Volume	Satuan		Volume	Satuan		Volume	Satuan		
			1	2	3	4			5			6			7			8			9 = 5 + 8			
	Pencegahan, Penanganan Kebakaran Lahan, dan Gangguan Usaha Tanaman Pangan, Hortikultura, dan Perkebunan	Jumlah Gapoktan yang dibina untuk akibat kebakaran di Lahan Pertanian	30	Gapoktan	200.000.000	24	Gapoktan	30.811.000	6	Gapoktan	50.000.000	3	Gapoktan	10.625.600	3	Gapoktan	10.625.600	27	Gapoktan	30.811.000	90,00	%	15,41	
	<b>PROGRAM PERIZINAN USAHA</b>				<b>270.000.000</b>						<b>30.000.000</b>													
	<b>Penerbitan Izin Usaha Pertanian yang Kegiatan Usahanya dalam Daerah Kabupaten/Kota</b>				<b>270.000.000</b>						<b>30.000.000</b>													
	Penilaian Kelayakan dan Pemberian Pertimbangan Teknis Izin Usaha Pertanian	Terlaksananya Izin Usaha Pertanian / Pemberian Izin Usaha Pertanian TPH (SKKP)	50	PBS	150.000.000	20	PBS	20.844.000	10	PBS	30.000.000	-	PBS	1.055.000	-	PBS	1.055.000	20	PBS	20.844.000	40,00	%	13,90	
	Pembinaan dan Pengawasan Penerapan Izin Usaha Pertanian	Pembinaan, Monitoring Dan Evaluasi Pengembangan PBS	40	PBS	120.000.000	20	PBS	50.000.000	0	PBS	-	-	PBS	0	-	PBS	-	20	Kec	50.000.000	50,00	%	41,67	
	<b>PROGRAM PENYULUHAN PERTANIAN</b>				<b>8.550.750.000</b>						<b>1.534.145.000</b>													
	<b>Pelaksanaan Penyuluhan Pertanian</b>				<b>8.550.750.000</b>						<b>1.534.145.000</b>													
	Peningkatan Kapasitas Kelembagaan Penyuluhan Pertanian di Kecamatan dan Desa	Tersedianya fasilitas Pelaksanaan Kegiatan Penyuluhan Pertanian	30	BPP	4.570.250.000	24	BPP	2.104.600.000	6	BPP	1.118.498.200	2	BPP	107.203.800	2	BPP	107.203.800	26	BPP	2.104.600.000	86,67	%	46,05	
	Pengembangan Kapasitas Kelembagaan Petani di Kecamatan dan Desa	Terbinanya Kelembagaan Petani	60	WKPP	1.454.000.000	48	WKPP	386.750.000	12	WKPP	102.170.000	3	WKPP	11.817.200	3	WKPP	11.817.200	51	WKPP	386.750.000	85,00	%	26,60	
	Penyediaan dan Pemanfaatan Sarana dan Prasarana Penyuluhan Pertanian	Tersedianya Fasilitas Kelembagaan UPT-BPP	60	Bulan	2.526.500.000	48	Bulan	1.494.684.000	12	Bulan	313.476.800	3	Bulan	59.202.500	3	Bulan	59.202.500	51	Bulan	1.494.684.000	85,00	%	59,16	
	<b>URUSAN PEMERINTAHAN BIDANG PERDAGANGAN</b>																							<b>DINAS PERDAGANGAN, KOPERASI USAHA MIKRO KECIL DAN MENENGAH</b>
	<b>PROGRAM PERIZINAN DAN PENDAFTARAN PERUSAHAAN</b>																							
	<b>Pengendalian Fasilitas Penyimpanan Bahan Berbahaya dan Pengawasan Distribusi, Pengemasan dan Pelabelan Bahan Berbahaya di Tingkat Daerah Kabupaten/ Kota</b>																							
	Pengawasan Distribusi, Pengemasan dan Pelabelan Bahan Berbahaya Terhadap Pengguna Akhir Bahan Berbahaya (PA-B2) maupun Produsen B2 (P-B2)				68.495.000			138.126.900,00			33.000.000,00			1.250.000,00			1.250.000			139.376.900			203,48	
	<b>PROGRAM PENINGKATAN SARANA DISTRIBUSI PERDAGANGAN</b>																							
	<b>Pembangunan dan Pengelolaan Sarana Distribusi Perdagangan</b>																							
	Fasilitasi Pengelolaan Sarana Distribusi Perdagangan				1.088.014.152			2.257.332.456,00			84.999.860,00			14.961.952,00			14.961.952			2.272.294.408			208,85	

No	Urusan/ Bidang Urusan Pemerintahan Daerah Dan Program/ Kegiatan (n-1)	Indikator Kinerja Program (outcome)/ Kegiatan (output)	Target RPJMD Kabupaten/kota pada Tahun 2022 (Akhir Periode RPJMD)			Realisasi Capaian Kinerja RPJMD Kabupaten/kota sampai dengan RKPd Kabupaten/kota Tahun Lalu (n-2)			Target Kinerja dan Anggaran RKPd Kabupaten/kota Tahun Berjalan (Tahun n-1) yang Dievaluasi			Realisasi Kinerja pada Triwulan			Realisasi Capaian Kinerja dan Anggaran RKPd Kabupaten/kota yang Dievaluasi			Realisasi Kinerja dan Anggaran RPJMD Kabupaten/kota s/d Tahun 2022 (Akhir Tahun Pelaksanaan RKPd tahun 2022)			Tingkat Capaian Kinerja dan Realisasi Anggaran RPJMD Kabupaten/kota s/d Tahun 2022 (%)			Perangkat Daerah Penanggung Jawab				
			K		Rp	K		Rp	K		Rp	K		Rp	K		Rp	K		Rp	K		Rp					
			Volume	Satuan		Volume	Satuan		Volume	Satuan		Volume	Satuan		Volume	Satuan		Volume	Satuan		Volume	Satuan			Volume	Satuan		
1	2	3	4			5			6			7			8			9 = 5 + 8			10 = 9 / 4 x 100%			11				
	Pembinaan Terhadap Pengelola Sarana Distribusi Perdagangan Masyarakat di Wilayah Kerjanya																											
	Pembinaan dan Pengendalian Pengelola Sarana Distribusi Perdagangan					45.000.000,00			45.000.000,00			20.488.000,00			20.488.000										#DIV/0!			
	<b>PROGRAM STABILISASI HARGA BARANG KEBUTUHAN POKOK DAN BARANG PENTING</b>																											
	Menjamin Ketersediaan Barang Kebutuhan Pokok dan Barang Penting di Tingkat Daerah Kabupaten/ Kota				2.581.442.000				5.034.723.300,00																			
	Pengendalian Ketersediaan Barang Kebutuhan Pokok dan Barang Penting di Tingkat Agen dan Pasar Rakyat																									#DIV/0!		
	<b>Pengendalian Harga, dan Stok Barang Kebutuhan Pokok dan Barang Penting di Tingkat Pasar Kabupaten/Kota</b>																											
	Pemantauan Harga dan Stok Barang Kebutuhan Pokok dan Barang Penting pada Pelaku Usaha Distribusi Barang dalam 1 (satu) Kabupaten/Kota								25.000.000,00						25.000.000,00												#DIV/0!	
	<b>PROGRAM STANDARDISASI DAN PERLINDUNGAN KONSUMEN</b>																											
	<b>Pelaksanaan Metrologi Legal, Berupa Tera, Tera Ulang, dan Pengawasan</b>																											
	Pelaksanaan Metrologi Legal, Berupa Tera, Tera Ulang					296.340.000			726.250.160,00					98.889.160,00													251,58	
	Pengawasan/ Penyuluhan Metrologi Legal								9.999.940,00					9.999.940,00													#DIV/0!	
	Penyidikan Metrologi Legal								12.000.000,00					12.000.000,00													#DIV/0!	
	<b>URUSAN PEMERINTAHAN BIDANG PERINDUSTRIAN</b>																											
	<b>PROGRAM PERENCANAAN DAN PEMBANGUNAN INDUSTRI</b>																											
	Penyusunan dan Evaluasi Rencana Pembangunan Industri Kabupaten/Kota					408.592.000			712.448.256,00																			

DINAS PERDAGANGAN, KOPERASI USAHA MIKRO KECIL DAN MENENGAH





No	Urusan/ Bidang Urusan Pemerintahan Daerah Dan Program/ Kegiatan (n-1)	Indikator Kinerja Program (outcome)/ Kegiatan (output)	Target RPJMD Kabupaten/kota pada Tahun 2022 (Akhir Periode RPJMD)			Realisasi Capaian Kinerja RPJMD Kabupaten/kota sampai dengan RKPD Kabupaten/kota Tahun Lalu (n-2)			Target Kinerja dan Anggaran RKPD Kabupaten/kota Tahun Berjalan (Tahun n-1) yang Dievaluasi			Realisasi Kinerja pada Triwulan			Realisasi Capaian Kinerja dan Anggaran RKPD Kabupaten/kota yang Dievaluasi			Realisasi Kinerja dan Anggaran RPJMD Kabupaten/kota s/d Tahun 2022 (Akhir Tahun Pelaksanaan RKPD tahun 2022)			Tingkat Capaian Kinerja dan Realisasi Anggaran RPJMD Kabupaten/kota s/d Tahun 2022 (%)			Perangkat Daerah Penanggung Jawab
			K		Rp	K		Rp	K		Rp	I		K		Rp	K		Rp	K		Rp		
			Volume	Satuan		Volume	Satuan		Volume	Satuan		Volume	Satuan	Volume	Satuan		Volume	Satuan		Volume	Satuan		Volume	
			1	2	3	4			5			6			7			8			9 = 5 + 8			
	Penyediaan Jasa Surat Menyurat	Jumlah Laporan Penyediaan Jasa Surat Menyurat	60	Bulan	270.000.000	48	Bulan	216.000.000	12	Bulan	54.000.000	3	Bulan	11.410.000	3	Bulan	11.410.000	51	Bulan	227.410.000	85	%	84,23	
	Penyediaan Jasa Komunikasi, Sumber Daya Air dan Listrik	Jumlah Laporan Penyediaan Jasa Komunikasi, Sumber Daya Air dan Listrik yang Disediakan	60	Bulan	4.336.155.120	48	Bulan	3.468.924.096	12	Bulan	867.231.024	3	Bulan	134.134.876	3	Bulan	134.134.876	51	Bulan	3.603.058.972	85	%	83,09	
	Penyediaan Jasa Peralatan dan Perlengkapan Kantor	Jumlah Laporan Penyediaan Jasa Peralatan dan Perlengkapan Kantor yang Disediakan	60	Bulan	657.435.000	48	Bulan	525.948.000	12	Bulan	131.487.000	3	Bulan	27.700.000	3	Bulan	27.700.000	51	Bulan	553.648.000	85	%	84,21	
	Penyediaan Jasa Pelayanan Umum Kantor	Jumlah Laporan Penyediaan Jasa Pelayanan Umum Kantor yang Disediakan	60	Bulan	955.395.000	48	Bulan	764.316.000	12	Bulan	191.079.000	3	Bulan	-	3	Bulan	-	51	Bulan	764.316.000	85	%	80,00	
	<b>Pemeliharaan Barang Milik Daerah Penunjang Urusan Pemerintahan Daerah</b>	Persentase terlaksananya Pemeliharaan Barang Milik Daerah Penunjang Urusan Pemerintahan Daerah																						
	Penyediaan Jasa Pemeliharaan, Biaya Pemeliharaan, dan Pajak Kendaraan Perorangan Dinas atau Kendaraan Dinas Jabatan	Jumlah Kendaraan Perorangan Dinas atau Kendaraan Dinas Jabatan yang Dipelihara dan dibayarkan Pajaknya	60	Bulan	380.000.000	48	Bulan	304.000.000	12	Bulan	76.000.000	3	Bulan	11.051.500	3	Bulan	11.051.500	51	Bulan	315.051.500	85	%	82,91	
	Penyediaan Jasa Pemeliharaan, Biaya Pemeliharaan, Pajak dan Perizinan Kendaraan Dinas Operasional atau Lapangan	Jumlah Kendaraan Dinas Operasional atau Lapangan yang Dipelihara dan dibayarkan Pajak dan Perizinannya	60	Bulan	4.679.390.000	48	Bulan	3.743.512.000	12	Bulan	935.878.000	3	Bulan	142.521.000	3	Bulan	142.521.000	51	Bulan	3.886.033.000	85	%	83,05	
	Pemeliharaan Peralatan dan Mesin Lainnya	Jumlah Peralatan dan Mesin Lainnya yang Dipelihara	60	Bulan	218.000.000	48	Bulan	147.400.000	12	Bulan	43.600.000	3	Bulan	-	3	Bulan	-	51	Bulan	147.400.000	85	%	67,61	
	Pemeliharaan/Rehabilitasi Gedung Kantor dan Bangunan Lainnya	Jumlah Gedung Kantor dan Bangunan Lainnya yang Dipelihara/ Direhabilitasi	60	Bulan	1.463.450.000	48	Bulan	1.170.760.000	12	Bulan	292.690.000	3	Bulan	-	3	Bulan	-	51	Bulan	1.170.760.000	85	%	80,00	
	Pemeliharaan/Rehabilitasi Sarana dan Prasarana Gedung Kantor atau Bangunan Lainnya	Jumlah Sarana dan Prasarana Gedung Kantor atau Bangunan Lainnya yang Dipelihara/ Direhabilitasi	60	Bulan	435.000.000	48	Bulan	348.000.000	12	Bulan	87.000.000	3	Bulan	21.730.000	3	Bulan	21.730.000	51	Bulan	369.730.000	85	%	85,00	
	<b>Administrasi Keuangan dan Operasional Kepala Daerah dan Wakil Kepala Daerah</b>	Persentase terlaksananya Administrasi Keuangan dan Operasional Kepala Daerah dan Wakil Kepala Daerah																						
	Penyediaan Gaji dan Tunjangan Kepala Daerah dan Wakil Kepala Daerah																							
	<b>Fasilitasi Kerumahtanggaan Sekretariat Daerah</b>																							
	Penyediaan Kebutuhan Rumah Tangga Kepala Daerah		60	Bulan	2.200.000.000	48	Bulan	1.760.000.000	12	Bulan	440.000.000	3	Bulan	102.133.500	3	Bulan	102.133.500	51	Bulan	1.862.133.500	85	%	84,64	

No	Urusan/ Bidang Urusan Pemerintahan Daerah Dan Program/ Kegiatan (n-1)	Indikator Kinerja Program (outcome)/ Kegiatan (output)	Target RPJMD Kabupaten/kota pada Tahun 2022 (Akhir Periode RPJMD)			Realisasi Capaian Kinerja RPJMD Kabupaten/kota sampai dengan RKPD Kabupaten/kota Tahun Lalu (n-2)			Target Kinerja dan Anggaran RKPD Kabupaten/kota Tahun Berjalan (Tahun n-1) yang Dievaluasi			Realisasi Kinerja pada Triwulan			Realisasi Capaian Kinerja dan Anggaran RKPD Kabupaten/kota yang Dievaluasi			Realisasi Kinerja dan Anggaran RPJMD Kabupaten/kota s/d Tahun 2022 (Akhir Tahun Pelaksanaan RKPD tahun 2022)			Tingkat Capaian Kinerja dan Realisasi Anggaran RPJMD Kabupaten/kota s/d Tahun 2022 (%)			Perangkat Daerah Penanggung Jawab
			K		Rp	K		Rp	K		Rp	I		K		Rp	K		Rp	K		Rp		
			Volume	Satuan		Volume	Satuan		Volume	Satuan		Volume	Satuan	Volume	Satuan		Volume	Satuan		Volume	Satuan		Volume	
			1	2	3	4			5			6			7			8			9 = 5 + 8			
	Penyediaan Kebutuhan Rumah Tangga Wakil Kepala Daerah		60	Bulan	870.000.000	48	Bulan	696.000.000	12	Bulan	174.000.000	3	Bulan	83.195.000	3	Bulan	83.195.000	51	Bulan	779.195.000	85	%	89,56	
	Penyediaan Kebutuhan Rumah Tangga Sekretaris Daerah Kepala Daerah																							
	<b>Penataan Organisasi</b>	porsentase terlaksananya Penataan Organisasi																						
	Pengelolaan Kelembagaan dan Analisis Jabatan	Jumlah Dokumen Pengelolaan Kelembagaan dan Analisis Jabatan	60	Bulan	525.000.000	48	Bulan	420.000.000	12	Bulan	105.000.000	3	Bulan	22.885.142	3	Bulan	22.885.142	51	Bulan	442.885.142	85	%	84,36	
	Fasilitasi Pelayanan Publik dan Tata Laksana	Jumlah Laporan Hasil Fasilitas Pelayanan Publik dan Tata Laksana	60	Bulan	350.000.000	48	Bulan	280.000.000	12	Bulan	70.000.000	3	Bulan	12.158.400	3	Bulan	12.158.400	51	Bulan	292.158.400	85	%	83,47	
	Peningkatan Kinerja dan Reformasi Birokrasi	Jumlah Dokumen Peningkatan Kinerja dan Reformasi Birokrasi	60	Bulan	775.000.000	48	Bulan	620.000.000	12	Bulan	155.000.000	3	Bulan	28.499.000	3	Bulan	28.499.000	51	Bulan	648.499.000	85	%	83,68	
	<b>Pelaksanaan Protokol dan Komunikasi Pimpinan</b>	porsentase terlaksananya Pelaksanaan Protokol dan Komunikasi Pimpinan																						
	Fasilitasi Keprotokololan	Jumlah Laporan Hasil Fasilitas Keprotokololan	60	Bulan	2.024.850.000	48	Bulan	1.619.880.000	12	Bulan	404.970.000	3	Bulan	74.522.799	3	Bulan	74.522.799	51	Bulan	1.694.402.799	85	%	83,68	
	Fasilitasi Komunikasi Pimpinan	Jumlah Laporan Hasil Fasilitas Komunikasi Pimpinan	60	Bulan	2.074.954.100	48	Bulan	1.659.963.280	12	Bulan	414.990.820	3	Bulan	74.573.832	3	Bulan	74.573.832	51	Bulan	1.734.537.112	85	%	83,59	
	Pendokumentasian Tugas Pimpinan	Jumlah Laporan Pendokumentasian Tugas Pimpinan	60	Bulan	2.999.921.000	48	Bulan	2.399.936.800	12	Bulan	599.984.200	3	Bulan	45.600.000	3	Bulan	45.600.000	51	Bulan	2.445.536.800	85	%	81,52	
	<b>PROGRAM PEMERINTAHAN DAN KESEJAHTERAAN RAKYAT</b>	Meningkatnya Porsentase Pemerintahan dan Kesejahteraan Rakyat																						
	<b>Administrasi Tata Pemerintahan</b>	Porsentase terlaksananya Administrasi Tata Pemerintahan																						
	Penataan Administrasi Pemerintahan	Jumlah Dokumen Hasil Penataan Administrasi Pemerintahan	60	Bulan	795.000.000	48	Bulan	636.000.000	12	Bulan	159.000.000	3	Bulan	30.595.000	3	Bulan	30.595.000	51	Bulan	666.595.000	85	%	83,85	
	Pengelolaan Administrasi Kewilayahan	Jumlah Dokumen Hasil Pengelolaan Administrasi Kewilayahan	60	Bulan	1.500.000.000	48	Bulan	1.200.000.000	12	Bulan	300.000.000	3	Bulan	89.123.800	3	Bulan	89.123.800	51	Bulan	1.289.123.800	85	%	85,94	
	Fasilitasi Pelaksanaan Otonomi Daerah	Jumlah Dokumen Hasil Fasilitas Pelaksanaan Otonomi Daerah	60	Bulan	1.354.370.000	48	Bulan	1.083.496.000	12	Bulan	270.874.000	3	Bulan	67.401.400	3	Bulan	67.401.400	51	Bulan	1.150.897.400	85	%	84,98	
	<b>Pelaksanaan Kebijakan Kesejahteraan Rakyat</b>	Porsentase terlaksananya Pelaksanaan Kebijakan Kesejahteraan Rakyat																						
	Fasilitasi Pengelolaan Bina Mental Spiritual	Jumlah Dokumen Hasil Fasilitas Pengelolaan Bina Mental Spiritual	60	Bulan	12.436.923.500	48	Bulan	9.949.538.800	12	Bulan	2.487.384.700	3	Bulan	142.341.280	3	Bulan	142.341.280	51	Bulan	10.091.880.080	85	%	81,14	





No	Urusan/ Bidang Urusan Pemerintahan Daerah Dan Program/ Kegiatan (n-1)	Indikator Kinerja Program (outcome)/ Kegiatan (output)	Target RPJMD Kabupaten/kota pada Tahun 2022 (Akhir Periode RPJMD)			Realisasi Capaian Kinerja RPJMD Kabupaten/kota sampai dengan RKPD Kabupaten/kota Tahun Lalu (n-2)			Target Kinerja dan Anggaran RKPD Kabupaten/kota Tahun Berjalan (Tahun n-1) yang Dievaluasi			Realisasi Kinerja pada Triwulan			Realisasi Capaian Kinerja dan Anggaran RKPD Kabupaten/kota yang Dievaluasi			Realisasi Kinerja dan Anggaran RPJMD Kabupaten/kota s/d Tahun 2022 (Akhir Tahun Pelaksanaan RKPD tahun 2022)			Tingkat Capaian Kinerja dan Realisasi Anggaran RPJMD Kabupaten/kota s/d Tahun 2022 (%)			Perangkat Daerah Penanggung Jawab	
			K		Rp	K		Rp	K		Rp	I		K		Rp	K		Rp	K		Rp			
			Volume	Satuan		Volume	Satuan		Volume	Satuan		Volume	Satuan	Volume	Satuan		Volume	Satuan		Volume	Satuan		Volume		Satuan
			1	2	3	4			5			6			7			8			9 = 5 + 8				10 = 9 / 4 x 100%
	<b>PROGRAM PEREKONOMIAN DAN PEMBANGUNAN</b>	Prosentase Koordinasi Perekonomian dan Pembangunan																							
	<b>Pelaksanaan Kebijakan Perekonomian</b>	Prosentase terlaksananya Pelaksanaan Kebijakan Perekonomian																							
	Koordinasi, Sinkronisasi, Monitoring dan Evaluasi Kebijakan Pengelolaan BUMD dan BLUD	Jumlah Dokumen Hasil Koordinasi, Sinkronisasi, Monitoring dan Evaluasi Kebijakan Pengelolaan BUMD dan BLUD	60	Bulan	292.555.000	48	Bulan	234.044.000	12	Bulan	58.511.000	3	Bulan	907.000	3	Bulan	907.000	51	Bulan	234.951.000	85	%	80,31		
	Pengendalian dan Distribusi Perekonomian	Jumlah Laporan Hasil Pengendalian dan Distribusi Perekonomian	60	Bulan	447.500.000	48	Bulan	358.000.000	12	Bulan	89.500.000	3	Bulan	1.132.000	3	Bulan	1.132.000	51	Bulan	359.132.000	85	%	80,25		
	Perencanaan dan Pengawasan Ekonomi Mikro Kecil	Jumlah Dokumen Hasil Perencanaan dan Pengawasan Ekonomi Mikro Kecil	60	Bulan	262.800.000	48	Bulan	210.240.000	12	Bulan	52.560.000	3	Bulan	7.576.000	3	Bulan	7.576.000	51	Bulan	217.816.000	85	%	82,88		
	Koordinasi, Sinkronisasi dan Evaluasi Kebijakan Pembentukan BLUD	Jumlah Dokumen Hasil Koordinasi, Sinkronisasi dan Evaluasi Kebijakan Pembentukan BLUD																							
	Koordinasi, Sinkronisasi dan Evaluasi Kebijakan Pendirian BUMD	Jumlah Dokumen Hasil Koordinasi, Sinkronisasi dan Evaluasi Kebijakan Pendirian BUMD																							
	<b>Pelaksanaan Administrasi Pembangunan</b>	Prosentase Terlaksananya Pelaksanaan Administrasi Pembangunan																							
	Fasilitasi Penyusunan Program Pembangunan	Jumlah Dokumen Hasil Fasilitasi Penyusunan Program Pembangunan Daerah	60	Bulan	700.000.000	48	Bulan	56.000.000	12	Bulan	140.000.000	3	Bulan	16.750.800	3	Bulan	16.750.800	51	Bulan	72.750.800	85	%	10,39		
	Pengendalian dan Evaluasi Program Pembangunan	Jumlah Laporan Hasil Pengendalian dan Evaluasi Program Pembangunan	60	Bulan	505.589.500	48	Bulan	404.471.600	12	Bulan	101.117.900	3	Bulan	4.545.000	3	Bulan	4.545.000	51	Bulan	409.016.600	85	%	80,90		
	Pengelolaan Evaluasi dan Pelaporan Pelaksanaan Pembangunan	Jumlah Laporan Hasil Pengelolaan Evaluasi dan Pelaporan Pelaksanaan Pembangunan	60	Bulan	697.407.000	48	Bulan	557.925.600	12	Bulan	139.481.400	3	Bulan	29.981.200	3	Bulan	29.981.200	51	Bulan	587.906.800	85	%	84,30		
	<b>Pengelolaan Pengadaan Barang dan Jasa</b>	Prosentase terlaksananya Pengelolaan pengadaan Barang dan Jasa																							
	Pengelolaan Pengadaan Barang dan Jasa	Jumlah Dokumen Hasil Pengelolaan Pengadaan Barang dan Jasa	60	Bulan	305.397.000	48	Bulan	244.317.600	12	Bulan	61.079.400	3	Bulan	17.332.700	3	Bulan	17.332.700	51	Bulan	261.650.300	85	%	85,68		
	Pengelolaan Layanan Pengadaan Secara Elektronik	Jumlah Dokumen Hasil Layanan Pengadaan Secara Elektronik	60	Bulan	174.994.000	48	Bulan	139.995.200	12	Bulan	34.998.800	3	Bulan	15.125.300	3	Bulan	15.125.300	51	Bulan	155.120.500	85	%	88,64		
	Pembinaan dan Advokasi Pengadaan Barang dan Jasa	Jumlah Orang yang Mengikuti Pembinaan dan Advokasi Pengadaan Barang dan Jasa	60	Bulan	810.679.000	48	Bulan	648.543.200	12	Bulan	162.135.800	3	Bulan	38.487.100	3	Bulan	38.487.100	51	Bulan	687.030.300	85	%	84,75		

No	Urusan/ Bidang Urusan Pemerintahan Daerah Dan Program/ Kegiatan (n-1)	Indikator Kinerja Program (outcome)/ Kegiatan (output)	Target RPJMD Kabupaten/kota pada Tahun 2022 (Akhir Periode RPJMD)			Realisasi Capaian Kinerja RPJMD Kabupaten/kota sampai dengan RKPD Kabupaten/kota Tahun Lalu (n-2)			Target Kinerja dan Anggaran RKPD Kabupaten/kota Tahun Berjalan (Tahun n-1) yang Dievaluasi			Realisasi Kinerja pada Triwulan			Realisasi Capaian Kinerja dan Anggaran RKPD Kabupaten/kota yang Dievaluasi			Realisasi Kinerja dan Anggaran RPJMD Kabupaten/kota s/d Tahun 2022 (Akhir Tahun Pelaksanaan RKPD tahun 2022)			Tingkat Capaian Kinerja dan Realisasi Anggaran RPJMD Kabupaten/kota s/d Tahun 2022 (%)			Perangkat Daerah Penanggung Jawab
			K		Rp	K		Rp	K		Rp	K		Rp	K		Rp	K		Rp	K		Rp	
			Volume	Satuan		Volume	Satuan		Volume	Satuan		Volume	Satuan		Volume	Satuan		Volume	Satuan		Volume	Satuan		
1	2	3	4			5			6			7			8			9 = 5 + 8			10 = 9 / 4 x 100%			11
	<b>Pemantauan Kebijakan Sumber Daya Alam</b>	Presentase Pemantauan Kebijakan Sumber Daya Alam																						
	Koordinasi, Sinkronisasi dan Evaluasi Kebijakan Pertanian, Kehutanan, Kelautan, dan Perikanan	Jumlah Dokumen Hasil Koordinasi, Sinkronisasi, dan Evaluasi Kebijakan Urusan Pertanian, Pangan, Kehutanan, Kelautan dan Perikanan, Perdagangan, Perindustrian, KUKM, Penanaman Modal, Tenaga Kerja	60	Bulan	130.240.000	48	Bulan	104.192.000	12	Bulan	26.048.000	3	Bulan	6.820.000	3	Bulan	6.820.000	51	Bulan	111.012.000	85	%	85,24	
	Koordinasi, Sinkronisasi dan Evaluasi Kebijakan Pertambangan dan Lingkungan Hidup	Jumlah Dokumen Hasil Koordinasi, Sinkronisasi, dan Evaluasi Kebijakan Urusan Pertambangan dan Sumber Daya Mineral, Lingkungan Hidup, Kominfo, Perhubungan, Statistik, Persandian	60	Bulan	82.850.000	48	Bulan	66.280.000	12	Bulan	16.570.000	3	Bulan	316.000	3	Bulan	316.000	51	Bulan	66.596.000	85	%	80,38	
	Koordinasi, Sinkronisasi dan Evaluasi Kebijakan Energi dan Air	Jumlah Dokumen Hasil Koordinasi, Sinkronisasi, dan Evaluasi Kebijakan Urusan Energi dan Air, Pekerjaan Umum dan Penataan Ruang, Perumahan Rakyat dan Kawasan Permukiman, Pertanahan	60	Bulan	116.535.000	48	Bulan	93.228.000	12	Bulan	23.307.000	3	Bulan	2.526.000	3	Bulan	2.526.000	51	Bulan	95.754.000	85	%	82,17	
	<b>SEKRETARIAT DPRD</b>																							<b>SEKRETARIAT DPRD</b>
	<b>PROGRAM PENUNJANG URUSAN PEMERINTAHAN DAERAH KABUPATEN/ KOTA</b>				<b>80.497.246.204,16</b>			<b>76.194.790.483</b>			<b>20.439.560.541</b>			<b>4.325.651.582</b>										
	<b>Administrasi Kepegawaian Perangkat Daerah</b>				<b>9.638.429.450,65</b>			<b>9.107.052.442</b>			<b>2.551.233.267</b>			<b>387.057.926</b>										
	Penyediaan Gaji dan Tunjangan ASN	Tersedianya Gaji dan Tunjangan ASN	60	Bulan	9.515.709.450,65	48	Bulan	8.984.624.942	12	Bulan	2.485.153.267	3	Bulan	369.392.426	3	Bulan	369.392.426	51	Bulan	9.354.017.368	85	%	98,30	
	Pelaksanaan Penatausahaan dan Pengujian/Verifikasi Keuangan SKPD	Terlaksananya penatausahaan dan verifikasi keuangan SKPD	60	Bulan	122.720.000	48	Bulan	122.427.500	12	Bulan	66.080.000	3	Bulan	17.665.500	3	Bulan	17.665.500	51	Bulan	140.093.000	85	%	114,16	
	<b>Administrasi Kepegawaian Perangkat Daerah</b>				<b>306.002.500</b>			<b>288.567.280</b>			<b>122.236.000</b>			<b>-</b>										
	Pengadaan Pakaian Dinas Beserta Atribut Kelengkapannya	Tersedianya pakaian dinas pegawai	3	Kegiatan	117.400.000	2	Kegiatan	117.253.200	1	Kegiatan	74.984.000	0	Kegiatan	-	0	Kegiatan	-	2	Kegiatan	117.253.200	66,667	%	99,87	
	Pendataan dan Pengolahan Administrasi Kepegawaian	Terlaksananya pengelolaan data kepegawaian	60	Bulan	27.700.000	48	Bulan	25.630.000	12	Bulan	47.252.000	3	Bulan	-	3	Bulan	-	51	Bulan	25.630.000	85	%	92,53	
	Pendidikan dan Pelatihan Pegawai Berdasarkan Tugas dan Fungsi	Terlaksananya Pelatihan Pegawai Bimtek PNS	60	Bulan	160.902.500	48	Bulan	145.684.080	12	Bulan	-	3	Bulan	-	3	Bulan	-	51	Bulan	145.684.080	85	%	90,54	

No	Urusan/ Bidang Urusan Pemerintahan Daerah Dan Program/ Kegiatan (n-1)	Indikator Kinerja Program (outcome)/ Kegiatan (output)	Target RPJMD Kabupaten/kota pada Tahun 2022 (Akhir Periode RPJMD)			Realisasi Capaian Kinerja RPJMD Kabupaten/kota sampai dengan RKPD Kabupaten/kota Tahun Lalu (n-2)			Target Kinerja dan Anggaran RKPD Kabupaten/kota Tahun Berjalan (Tahun n-1) yang Dievaluasi			Realisasi Kinerja pada Triwulan			Realisasi Capaian Kinerja dan Anggaran RKPD Kabupaten/kota yang Dievaluasi			Realisasi Kinerja dan Anggaran RPJMD Kabupaten/kota s/d Tahun 2022 (Akhir Tahun Pelaksanaan RKPD tahun 2022)			Tingkat Capaian Kinerja dan Realisasi Anggaran RPJMD Kabupaten/kota s/d Tahun 2022 (%)			Perangkat Daerah Penanggung Jawab		
			K		Rp	K		Rp	K		Rp	I		K		Rp	K		Rp	K		Rp				
			Volume	Satuan		Volume	Satuan		Volume	Satuan		Volume	Satuan	Volume	Satuan		Volume	Satuan		Volume	Satuan					
			1	2	3	4			5			6			7			8			9 = 5 + 8				10 = 9 / 4 x100%	
	<b>Administrasi Umum Perangkat Daerah</b>				<b>6.054.195.000</b>			<b>6.032.501.858</b>			<b>1.074.242.340</b>			<b>239.429.700</b>												
	Penyediaan Komponen Instalasi Listrik/Penerangan Bangunan Kantor	Tersedianya komponen instalasi listrik dan jasa instalatir	60	Bulan	442.565.250	48	Bulan	441.881.000	12	Bulan	100.044.500	3	Bulan	37.400.000	3	Bulan	37.400.000	51	Bulan	479.281.000	85	%	108,30			
	Penyediaan Peralatan dan Perlengkapan Kantor	Tersedianya alat tulis kantor, tersedianya kalender dinding dan meja serta buku agenda tahun 2023	60	Bulan	627.394.000	48	Bulan	627.285.348	12	Bulan	225.560.000	3	Bulan	13.039.200	3	Bulan	13.039.200	51	Bulan	640.324.548	85	%	102,06			
	Penyediaan Peralatan Rumah Tangga	Terpeliharanya kebersihan kantor dan rujab DPRD	60	Bulan	551.410.000	48	Bulan	549.209.000	12	Bulan	183.800.000	3	Bulan	36.067.800	3	Bulan	36.067.800	51	Bulan	585.276.800	85	%	106,14			
	Penyediaan Barang Cetak dan Pengandaan	Tersedianya barang cetak dan pengandaan	60	Bulan	392.317.750	48	Bulan	392.271.550	12	Bulan	149.167.640	3	Bulan	10.601.100	3	Bulan	10.601.100	51	Bulan	402.872.650	85	%	102,69			
	Penyediaan Bahan Bacaan dan Peraturan Perundang-Undangan	Tersedianya bahan bacaan dan langganan media cetak	60	Bulan	1.165.798.000	48	Bulan	1.165.268.000	12	Bulan	115.800.200	3	Bulan	-	3	Bulan	-	51	Bulan	1.165.268.000	85	%	99,95			
	Fasilitasi Kunjungan Tamu	Tersedianya kebutuhan makanan dan minuman harian Anggota DPRD dan Pegawai Setwan, Tersedianya kebutuhan makanan dan minuman tamu Pimpinan DPRD dan Sekretariat DPRD	60	Bulan	1.902.220.000	48	Bulan	1.896.895.200	12	Bulan	200.000.000	3	Bulan	59.932.800	3	Bulan	59.932.800	51	Bulan	1.956.828.000	85	%	102,87			
	Penyelenggaraan Rapat Koordinasi dan Konsultasi SKPD	Terlaksananya rapat-rapat dan konsultasi ke luar daerah	60	Bulan	972.490.000	48	Bulan	959.691.760	12	Bulan	99.870.000	3	Bulan	82.388.800	3	Bulan	82.388.800	51	Bulan	1.042.080.560	85	%	107,16			
	<b>Pengadaan Barang Milik Daerah Penunjang Urusan Pemerintahan Daerah</b>				<b>225.000.000</b>			<b>161.259.220</b>			<b>741.700.800</b>			<b>-</b>												
	Pengadaan Peralatan dan Mesin Lainnya	Tersedianya peralatan kantor dan rumah jabatan, komputer, printer dll, tersedianya AC kantor, tersedianya perlengkapan rumah tangga rujab	5	Kegiatan	150.000.000	4	Kegiatan	109.259.220	1	Kegiatan	241.700.800	0	Kegiatan	-	0	Kegiatan	-	4	Kegiatan	109.259.220	80	%	72,84			
	Pengadaan Sarana dan Prasarana Pendukung Gedung Kantor atau Bangunan Lainnya	Pembangunan mushola rumah jabatan DPRD, pengadaan teralis dan carport rujab DPRD	5	Kegiatan	75.000.000	4	Kegiatan	52.000.000	1	Kegiatan	500.000.000	0	Kegiatan	-	0	Kegiatan	-	4	Kegiatan	52.000.000	80	%	69,33			
	<b>Penyediaan Jasa Penunjang Urusan Pemerintahan Daerah</b>				<b>4.360.723.318</b>			<b>4.309.727.077</b>			<b>1.453.132.920</b>			<b>275.225.226</b>												
	Penyediaan Jasa Surat Menyurat	Tersedianya biaya pembelian benda pos/materai	60	Bulan	44.800.000	48	Bulan	44.376.500	12	Bulan	16.799.760	3	Bulan	1.000.000	3	Bulan	1.000.000	51	Bulan	45.376.500	85	%	101,29			
	Penyediaan Jasa Komunikasi, Sumber Daya Air dan Listrik	Jumlah rekening telepon, air dan listrik yang dibayarkan	60	Bulan	1.496.541.760	48	Bulan	1.469.151.247	12	Bulan	467.653.160	3	Bulan	58.863.926	3	Bulan	58.863.926	51	Bulan	1.528.015.173	85	%	102,10			
	Penyediaan Jasa Peralatan dan Perlengkapan Kantor	Terperuhnya peralatan dan perlengkapan kantor dan rumah jabatan	60	Bulan	138.450.000	48	Bulan	137.796.500	12	Bulan	20.000.000	3	Bulan	1.500.000	3	Bulan	1.500.000	51	Bulan	139.296.500	85	%	100,61			

No	Urusan/ Bidang Urusan Pemerintahan Daerah Dan Program/ Kegiatan (n-1)	Indikator Kinerja Program (outcome)/ Kegiatan (output)	Target RPJMD Kabupaten/kota pada Tahun 2022 (Akhir Periode RPJMD)			Realisasi Capaian Kinerja RPJMD Kabupaten/kota sampai dengan RKPD Kabupaten/kota Tahun Lalu (n-2)			Target Kinerja dan Anggaran RKPD Kabupaten/kota Tahun Berjalan (Tahun n-1) yang Dievaluasi			Realisasi Kinerja pada Triwulan			Realisasi Capaian Kinerja dan Anggaran RKPD Kabupaten/kota yang Dievaluasi			Realisasi Kinerja dan Anggaran RPJMD Kabupaten/kota s/d Tahun 2022 (Akhir Tahun Pelaksanaan RKPD tahun 2022)			Tingkat Capaian Kinerja dan Realisasi Anggaran RPJMD Kabupaten/kota s/d Tahun 2022 (%)			Perangkat Daerah Penanggung Jawab
			K		Rp	K		Rp	K		Rp	K		Rp	K		Rp	K		Rp	K		Rp	
			Volume	Satuan		Volume	Satuan		Volume	Satuan		Volume	Satuan		Volume	Satuan		Volume	Satuan		Volume	Satuan		
			1	2	3	4			5			6			7			8			9 = 5 + 8			
	Penyediaan Jasa Pelayanan Umum Kantor	Penyediaan jasa konsultasi pengawasan, penyediaan jasa konsultasi perencanaan terakomodirnya kegiatan DPRD dalam daerah dan luar daerah	60	Bulan	2.680.931.558	48	Bulan	2.658.402.830	12	Bulan	948.680.000	3	Bulan	213.861.300	3	Bulan	213.861.300	51	Bulan	2.872.264.130	85	%	107,14	
	<b>Pemeliharaan Barang Milik Daerah Penunjang Urusan Pemerintahan Daerah</b>				<b>2.710.337.000</b>			<b>2.696.955.030</b>			<b>421.290.400</b>			<b>49.545.398</b>										
	Penyediaan Jasa Pemeliharaan, Biaya Pemeliharaan dan Pajak Kendaraan Perseorangan Dinas atau Kendaraan Dinas Jabatan	Terpeliharanya kendaraan dinas jabatan pimpinan DPRD	60	Bulan	502.172.000	48	Bulan	497.996.137	12	Bulan	100.006.400	3	Bulan	29.223.198	3	Bulan	29.223.198	51	Bulan	527.219.335	85	%	104,99	
	Penyediaan Jasa Pemeliharaan, Biaya Pemeliharaan, Pajak dan Perizinan Kendaraan Dinas Operasional atau Lapangan	Tersedianya penyediaan jasa pemeliharaan dan perizinan kendaraan dinas/operasioal	60	Bulan	516.430.000	48	Bulan	508.608.243	12	Bulan	120.784.000	3	Bulan	4.172.200	3	Bulan	4.172.200	51	Bulan	512.780.443	85	%	99,29	
	Pemeliharaan Mebel	Terperuhinya pemeliharaan mebel kantor	60	Bulan	86.600.000	48	Bulan	86.595.000	12	Bulan	10.000.000	3	Bulan	-	3	Bulan	-	51	Bulan	86.595.000	85	%	99,99	
	Pemeliharaan Peralatan dan Mesin Lainnya	Terperuhinya alat studio dan alat-alat komunikasi lainnya	60	Bulan	268.765.000	48	Bulan	268.436.900	12	Bulan	40.500.000	3	Bulan	6.000.000	3	Bulan	6.000.000	51	Bulan	274.436.900	85	%	102,11	
	Pemeliharaan / Rehabilitasi Gedung Kantor dan Bangunan Lainnya	Terpeliharanya bangunan gedung kantor DPRD, terpeliharanya rumah	60	Bulan	1.336.370.000	48	Bulan	1.335.318.750	12	Bulan	150.000.000	3	Bulan	10.150.000	3	Bulan	10.150.000	51	Bulan	1.345.468.750	85	%	100,68	
	<b>Layanan Keuangan dan Kesejahteraan DPRD</b>				<b>47.254.314.935,51</b>			<b>43.775.609.191</b>			<b>10.270.303.814</b>			<b>2.473.960.532</b>										
	Penyelenggaraan Administrasi Keuangan DPRD	Tersedianya gaji dan tunjangan DPRD	60	Bulan	45.620.936.735,51	48	Bulan	42.242.148.557	12	Bulan	9.902.453.914	3	Bulan	2.470.651.130	3	Bulan	2.470.651.130	51	Bulan	44.712.799.687	85	%	98,01	
	Penyediaan Pakaian Dinas dan Atribut DPRD	Terperuhinya kebutuhan pakaian dinas pimpinan dan anggota DPRD	60	Bulan	1.481.978.000	48	Bulan	1.476.300.200	1	Kegiatan	280.249.900	1	Kegiatan	-	1	Bulan	-	49	Bulan	1.476.300.200	81,667	%	99,62	
	Pelaksanaan Medical Check Up DPRD	Tersedianya medical check up dan pemeliharaan kesehatan Pimpinan dan Anggota DPRD	60	Bulan	151.400.200	48	Bulan	57.160.434	12	Bulan	87.600.000	3	Bulan	3.309.402	3	Bulan	3.309.402	51	Bulan	60.469.836	85	%	39,94	
	<b>Layanan Administrasi DPRD</b>				<b>9.948.244.000</b>			<b>9.823.118.385</b>			<b>3.805.421.000</b>			<b>900.432.800</b>										
	Fasilitasi Rapat Koordinasi dan Konsultasi DPRD	Kegiatan penyediaan makanan dan minuman rapat dengar pendapat, paripurna dan AKD (alat kelengkapan dewan). Terlaksananya fasilitasi rapat koordinasi dan konsultasi DPRD, Terperuhinya pembuatan dokumen notulen rapat-rapat	60	Bulan	921.563.000	48	Bulan	895.628.500	12	Bulan	698.935.000	3	Bulan	197.069.200	3	Bulan	197.069.200	51	Bulan	1.092.697.700	85	%	118,57	



No	Urusan/ Bidang Urusan Pemerintahan Daerah Dan Program/ Kegiatan (n-1)	Indikator Kinerja Program (outcome)/ Kegiatan (output)	Target RPJMD Kabupaten/kota pada Tahun 2022 (Akhir Periode RPJMD)			Realisasi Capaian Kinerja RPJMD Kabupaten/kota sampai dengan RKPD Kabupaten/kota Tahun Lalu (n-2)			Target Kinerja dan Anggaran RKPD Kabupaten/kota Tahun Berjalan (Tahun n-1) yang Dievaluasi			Realisasi Kinerja pada Triwulan			Realisasi Capaian Kinerja dan Anggaran RKPD Kabupaten/kota yang Dievaluasi			Realisasi Kinerja dan Anggaran RPJMD Kabupaten/kota s/d Tahun 2022 (Akhir Tahun Pelaksanaan RKPD tahun 2022)			Tingkat Capaian Kinerja dan Realisasi Anggaran RPJMD Kabupaten/kota s/d Tahun 2022 (%)			Perangkat Daerah Penanggung Jawab
			K		Rp	K		Rp	K		Rp	K		Rp	K		Rp	K		Rp	K		Rp	
			Volume	Satuan		Volume	Satuan		Volume	Satuan		Volume	Satuan		Volume	Satuan		Volume	Satuan		Volume	Satuan		
1	2	3	4			5			6			7			8			9 = 5 + 8			10 = 9 / 4 x 100%			11
	Koordinasi dan Konsultasi Pelaksanaan Tugas DPRD	Diperolehnya data/informasi yang dibutuhkan dipertandingkan dalam penyelenggaraan pemerintah daerah melalui studi banding/kunjungan kerja ke luar daerah, Terlaksananya rapat-rapat koordinasi dan konsultasi DPRD ke luar daerah	60	Bulan	10.886.405.400	48	Bulan	10.862.192.319	12	Bulan	3.763.960.000	3	Bulan	509.465.000	3	Bulan	509.465.000	51	Bulan	11.371.657.319	85	%	104,46	
	Penyusunan Laporan Kinerja DPRD	Tersusunnya dokumen hasil kegiatan rapat-rapat kegiatan penganggaran dan pengawasan legislatif	60	Bulan	379.500.000	48	Bulan	377.733.035	12	Bulan	39.530.000	3	Bulan	5.626.800	3	Bulan	5.626.800	51	Bulan	383.359.835	85	%	101,02	
5	<b>PROGRAM PENUNJANG URUSAN PEMERINTAHAN</b>																							
	<b>PERENCANAAN</b>																							<b>BADAN PERENCANAAN DAN PEMBANGUNAN DAERAH</b>
	<b>Program Penunjang Urusan Pemerintahan Daerah Kabupaten/Kota</b>																							
	<b>Perencanaan, Penganggaran dan Evaluasi Perangkat Daerah</b>																							
	Penyusunan Dokumen Perencanaan Perangkat Daerah	Jumlah Dokumen Perencanaan Perangkat Daerah	5	Dokumen	31.889.000	4	Dokumen	24.407.500	1	Dokumen	7.389.000	1	Dokumen	4.760.000	1	Dokumen	4.760.000	5	Dokumen	29.167.500	100	%	91,47	
	Koordinasi dan Penyusunan Dokumen RKA-SKPD	Jumlah Dokumen RKA-SKPD dan Laporan Hasil Koordinasi Penyusunan Dokumen RKA-SKPD	5	Dokumen	39.249.125	4	Dokumen	28.533.025	1	Dokumen	10.000.000		Dokumen	-	0	Dokumen	-	4	Dokumen	28.533.025	80	%	72,70	
	Koordinasi dan Penyusunan Dokumen Perubahan RKA-SKPD	Jumlah Dokumen Perubahan RKA-SKPD dan Laporan Hasil Koordinasi Penyusunan Dokumen Perubahan RKA-SKPD	5	Dokumen	35.146.125	4	Dokumen	23.852.025	1	Dokumen	10.000.000		Dokumen	-	0	Dokumen	-	4	Dokumen	23.852.025	80	%	67,87	
	Koordinasi dan Penyusunan DPA-SKPD	Jumlah Dokumen DPA-SKPD dan Laporan Hasil Koordinasi Penyusunan Dokumen DPA-SKPD	5	Dokumen	30.146.125	4	Dokumen	23.626.225	1	Dokumen	6.000.000		Dokumen	-	0	Dokumen	-	4	Dokumen	23.626.225	80	%	78,37	
	Koordinasi dan Penyusunan Perubahan DPA-SKPD	Jumlah Dokumen Perubahan DPA-SKPD dan Laporan Hasil Koordinasi Penyusunan Dokumen Perubahan DPA-SKPD	5	Dokumen	30.146.125	4	Dokumen	23.342.525	1	Dokumen	6.000.000		Dokumen	-	0	Dokumen	-	4	Dokumen	23.342.525	80	%	77,43	

No	Urusan/ Bidang Urusan Pemerintahan Daerah Dan Program/ Kegiatan (n-1)	Indikator Kinerja Program (outcome/ Kegiatan (output)	Target RPJMD Kabupaten/kota pada Tahun 2022 (Akhir Periode RPJMD)			Realisasi Capaian Kinerja RPJMD Kabupaten/kota sampai dengan RKPD Kabupaten/kota Tahun Lalu (n-2)			Target Kinerja dan Anggaran RKPD Kabupaten/kota Tahun Berjalan (Tahun n-1) yang Dievaluasi			Realisasi Kinerja pada Triwulan			Realisasi Capaian Kinerja dan Anggaran RKPD Kabupaten/kota yang Dievaluasi			Realisasi Kinerja dan Anggaran RPJMD Kabupaten/kota s/d Tahun 2022 (Akhir Tahun Pelaksanaan RKPD tahun 2022)			Tingkat Capaian Kinerja dan Realisasi Anggaran RPJMD Kabupaten/kota s/d Tahun 2022 (%)			Perangkat Daerah Penanggung Jawab
			K		Rp	K		Rp	K		Rp	K		Rp	K		Rp	K		Rp	K		Rp	
			Volume	Satuan		Volume	Satuan		Volume	Satuan		Volume	Satuan		Volume	Satuan		Volume	Satuan		Volume	Satuan		
			1	2	3	4			5			6			7			8			9 = 5 + 8			
	Koordinasi dan Penyusunan Laporan Capaian Kinerja dan Ikhtisar Realisasi Kinerja SKPD	Jumlah Laporan Capaian Kinerja dan Ikhtisar Realisasi Kinerja SKPD dan Laporan Hasil Koordinasi Penyusunan Laporan Capaian Kinerja dan Ikhtisar Realisasi Kinerja SKPD	15	Dokumen	105.851.600	12	Dokumen	92.464.600	3	Dokumen	13.373.000	2	Dokumen	1.961.250	2	Dokumen	1.961.250	14	Dokumen	94.425.850	93,333	%	89,21	
	Evaluasi Kinerja Perangkat Daerah	Jumlah Laporan Evaluasi Kinerja Perangkat Daerah	50	Dokumen	7.327.000		Dokumen		10	Dokumen	7.327.000	9	Dokumen	6.266.750	9	Dokumen	6.266.750	9	Dokumen	6.266.750	18	%	85,53	
	<b>Administrasi Keuangan Perangkat Daerah</b>																							
	Penyediaan Gaji dan Tunjangan ASN	Jumlah Orang yang Menerima Gaji dan Tunjangan ASN	60	Bulan	21.709.318.600	48	Bulan	16.198.210.445	12	Bulan	3.972.882.876	3	Bulan	588.807.809	3	Bulan	588.807.809	51	Bulan	16.787.018.254	85	%	77,33	
	Pelaksanaan Penatausahaan dan Pengujian/Verifikasi Keuangan SKPD	Jumlah Dokumen Penatausahaan dan Pengujian/Verifikasi Keuangan SKPD	30	Dokumen	50.000.000	24	Dokumen	32.210.768	6	Dokumen	17.600.000		Dokumen	2.672.000	0	Dokumen	2.672.000	24	Dokumen	34.882.768	80	%	69,77	
	Koordinasi dan Pelaksanaan Akuntansi SKPD	Jumlah Dokumen Koordinasi dan Pelaksanaan Akuntansi SKPD	60	Dokumen	51.700.000	12	Dokumen	31.014.766	12	Dokumen	20.600.000	3	Dokumen	3.280.000	3	Dokumen	3.280.000	15	Dokumen	34.294.766	25	%	66,33	
	Pengelolaan dan Penyajian Bahan Tanggapan Pemeriksaan	Jumlah Laporan Keuangan Akhir Tahun SKPD dan Laporan Hasil Koordinasi Penyusunan Laporan Keuangan Akhir Tahun SKPD	5	Dokumen	23.838.000		Dokumen	15.414.766	1	Dokumen	8.338.000	1	Dokumen	8.338.000	1	Dokumen	8.338.000	1	Dokumen	23.752.766	20	%	99,64	
	Koordinasi dan Penyusunan Laporan Keuangan Akhir Tahun SKPD	Jumlah Dokumen Bahan Tanggapan Pemeriksaan dan Tindak Lanjut Pemeriksaan	30	Dokumen	42.000.000	24	Dokumen	36.956.100	6	Dokumen	5.000.000	4	Dokumen	1.089.500	4	Dokumen	1.089.500	28	Dokumen	38.045.600	93,333	%	90,58	
	Koordinasi dan Penyusunan Laporan Keuangan Bulanan/Triwulanan/Semesteran SKPD	Jumlah Laporan Keuangan Bulanan/Triwulanan/Semesteran SKPD dan Laporan Koordinasi Penyusunan Laporan Keuangan Bulanan/Triwulanan/Semesteran SKPD	60	Laporan	41.200.000	48	Laporan	20.600.000	12	Laporan	20.600.000	4	Laporan	3.517.000	4	Laporan	3.517.000	52	Laporan	24.117.000	86,667	%	58,54	
	Penyusunan Pelaporan dan Analisis Prognosis Realisasi Anggaran	Jumlah Dokumen Pelaporan dan Analisis Prognosis Realisasi Anggaran	10	Dokumen	10.000.000	8	Dokumen	5.000.000	2	Dokumen	5.000.000	0	Dokumen	-	0	Dokumen	-	8	Dokumen	5.000.000	80	%	50,00	
	<b>Administrasi Barang Milik Daerah pada Perangkat Daerah</b>																							
	Penyusunan Perencanaan Kebutuhan Barang Milik Daerah SKPD	Tersusunnya Rencana Kebutuhan Barang Milik Daerah (RKBM)	100	%	45.000.000	100	%	44.970.000							0		-	100		44.970.000	100	%	99,93	
	Rekonsiliasi dan Penyusunan Laporan Barang Milik Daerah pada SKPD	Tersedianya Anggaran Rekonsiliasi dan Penyusunan Barang Milik Daerah	100	%	42.800.000	100	%	42.800.000							0		-	100		42.800.000	100	%	100,00	
	Penatausahaan Barang Milik Daerah pada SKPD	Jumlah Rencana Kebutuhan Barang Milik Daerah SKPD	5	Dokumen	40.573.270	4	Dokumen		1	Dokumen	40.573.270	1	Dokumen	2.000.600	1	Dokumen	2.000.600	5	Dokumen	2.000.600	100	%	4,93	

No	Urusan/ Bidang Urusan Pemerintahan Daerah Dan Program/ Kegiatan (n-1)	Indikator Kinerja Program (outcome)/ Kegiatan (output)	Target RPJMD Kabupaten/kota pada Tahun 2022 (Akhir Periode RPJMD)			Realisasi Capaian Kinerja RPJMD Kabupaten/kota sampai dengan RKPd Kabupaten/kota Tahun Lalu (n-2)			Target Kinerja dan Anggaran RKPd Kabupaten/kota Tahun Berjalan (Tahun n-1) yang Dievaluasi			Realisasi Kinerja pada Triwulan			Realisasi Capaian Kinerja dan Anggaran RKPd Kabupaten/kota yang Dievaluasi			Realisasi Kinerja dan Anggaran RPJMD Kabupaten/kota s/d Tahun 2022 (Akhir Tahun Pelaksanaan RKPd tahun 2022)			Tingkat Capaian Kinerja dan Realisasi Anggaran RPJMD Kabupaten/kota s/d Tahun 2022 (%)			Perangkat Daerah Penanggung Jawab	
			K		Rp	K		Rp	K		Rp	K		Rp	K		Rp	K		Rp	K		Rp		
			Volume	Satuan		Volume	Satuan		Volume	Satuan		Volume	Satuan		Volume	Satuan		Volume	Satuan		Volume	Satuan			Volume
			1	2	3	4			5			6			7			8			9 = 5 + 8				10 = 9 / 4 x 100%
	<b>Administrasi Kepegawaian Perangkat Daerah</b>																								
	Pendataan dan Pengolahan Administrasi Kepegawaian	Jumlah Dokumen Pendataan dan Pengolahan Administrasi Kepegawaian	35	Dokumen	108.431.900,00	28	Dokumen	71.301.800	7	Dokumen	35.000.000	3	Dokumen	1.050.000	3	Dokumen	1.050.000	31	Dokumen	72.351.800	88,571	%	66,73		
	Pendidikan dan Pelatihan Pegawai Berdasarkan Tugas dan Fungsi	Jumlah Pegawai Berdasarkan Tugas dan Fungsi yang Mengikuti Pendidikan dan Pelatihan	15	Orang	166.221.866	14	Orang	133.551.416	1	Orang	32.412.000	-	Orang	-	0	Orang	-	14	Orang	133.551.416	93,333	%	80,35		
	Bimbingan Teknis Implementasi Peraturan Perundang-undangan	Jumlah Orang yang Mengikuti Bimbingan Teknis Implementasi Peraturan Perundang-undangan	30	Orang	14.700.000				3	Orang	14.700.000	-	Orang	-	0	Orang	-	0	Orang	-	0	%	0,00		
	<b>Administrasi Umum Perangkat Daerah</b>																								
	Penyediaan Komponen Instalasi Listrik/Penerangan Bangunan Kantor	Jumlah Paket Komponen Instalasi Listrik/Penerangan Bangunan Kantor yang Disediakan	20	Paket	116.520.870	16	Paket	103.793.256	4	Paket	12.534.080	3	Paket	9.947.850	3	Paket	9.947.850	19	Paket	113.741.106	95	%	97,61		
	Penyediaan Peralatan dan Perlengkapan Kantor	Jumlah Paket Peralatan dan Perlengkapan Kantor yang Disediakan	60	Paket	193.993.100,00	48	Paket	163.533.300	12	Paket	30.000.000	3	Paket	11.632.000	3	Paket	11.632.000	51	Paket	175.165.300	85	%	90,29		
	Penyediaan Barang Cetak dan Penggandaan	Jumlah Paket Barang Cetak dan Penggandaan yang Disediakan	60	Paket	148.220.850	48	Paket	123.053.450	12	Paket	24.619.250	3	Paket	11.785.500	3	Paket	11.785.500	51	Paket	134.838.950	85	%	90,97		
	Penyediaan Bahan Bacaan dan Peraturan Perundang-undangan	Tersedianya Surat Kabar/Majalah/Buku	576	Eksemplar	68.080.001	144	Eksemplar	59.662.335							0		-	144		59.662.335	25	%	87,64		
	Fasilitas Kunjungan Tamu	Jumlah Laporan Fasilitas Kunjungan Tamu	60	Laporan	516.368.000	48	Laporan	350.049.000	12	Laporan	156.328.000	3	Laporan	8.180.000	3	Laporan	8.180.000	51	Laporan	358.229.000	85	%	69,37		
	Penyelenggaraan Rapat Koordinasi dan Konsultasi SKPD	Jumlah Laporan Penyelenggaraan Rapat Koordinasi dan Konsultasi SKPD	600	Laporan	982.224.712	480	Laporan	878.007.103	120	Laporan	250.000.000	36	Laporan	46.692.046	36	Laporan	46.692.046	516	Laporan	924.699.149	86	%	94,14		
	Dukungan Pelaksanaan Sistem Pemerintahan Berbasis Elektronik pada SKPD	Jumlah Dokumen Dukungan Pelaksanaan Sistem Pemerintahan Berbasis Elektronik pada SKPD	10	Dokumen	61.649.000	8	Dokumen	31.645.000	2	Dokumen	30.000.000	1	Dokumen	3.320.000	1	Dokumen	3.320.000	9	Dokumen	34.965.000	90	%	56,72		
	<b>Pengadaan Barang Milik Daerah Penunjang Urusan Pemerintah Daerah</b>																								
	Pengadaan Peralatan dan Mesin Lainnya	Jumlah peralatan dan mesin yang disediakan	5	Unit	296.295.450,00	4	Unit	275.268.450	1	unit	3.000.000	0	unit	2.430.000	0	unit	2.430.000	4	unit	277.698.450	80	%	93,72		
	<b>Penyediaan Jasa Penunjang Urusan Pemerintahan Daerah</b>																								
	Penyediaan Jasa Surat Menyurat	Jumlah Laporan Penyediaan Jasa Surat Menyurat	60	Laporan	33.000.000	48	Laporan	27.000.000	12	Laporan	6.000.000	2	Laporan	1.200.000	2	Laporan	1.200.000	50	Laporan	28.200.000	83,333	%	85,45		
	Penyediaan Jasa Komunikasi, Sumber Daya Air dan Listrik	Jumlah Laporan Penyediaan Jasa Komunikasi, Sumber Daya Air dan Listrik yang Disediakan	60	Bulan	914.152.593	48	Bulan	573.680.827	12	Bulan	251.150.400	4	Bulan	48.303.108	4	Bulan	48.303.108	52	Bulan	621.983.935	86,667	%	68,04		



No	Urusan/ Bidang Urusan Pemerintahan Daerah Dan Program/ Kegiatan (n-1)	Indikator Kinerja Program (outcome)/ Kegiatan (output)	Target RPJMD Kabupaten/kota pada Tahun 2022 (Akhir Periode RPJMD)			Realisasi Capaian Kinerja RPJMD Kabupaten/kota sampai dengan RKPD Kabupaten/kota Tahun Lalu (n-2)			Target Kinerja dan Anggaran RKPD Kabupaten/kota Tahun Berjalan (Tahun n-1) yang Dievaluasi			Realisasi Kinerja pada Triwulan			Realisasi Capaian Kinerja dan Anggaran RKPD Kabupaten/kota yang Dievaluasi			Realisasi Kinerja dan Anggaran RPJMD Kabupaten/kota s/d Tahun 2022 (Akhir Tahun Pelaksanaan RKPD tahun 2022)			Tingkat Capaian Kinerja dan Realisasi Anggaran RPJMD Kabupaten/kota s/d Tahun 2022 (%)			Perangkat Daerah Penanggung Jawab
			K		Rp	K		Rp	K		Rp	K		Rp	K		Rp	K		Rp	K		Rp	
			Volume	Satuan		Volume	Satuan		Volume	Satuan		Volume	Satuan		Volume	Satuan		Volume	Satuan		Volume	Satuan		
			1	2	3	4			5			6			7			8			9 = 5 + 8			
	Penyediaan Jasa Pelayanan Umum Kantor	Jumlah Laporan Penyediaan Jasa Pelayanan Umum Kantor yang Disediakan	60	Laporan	1.718.383.000	48	Laporan	1.454.731.200	12	Laporan	110.133.000	2	Laporan	10.540.000	2	Laporan	10.540.000	50	Laporan	1.465.271.200	83,333	%	85,27	
	<b>Pemeliharaan Barang Milik Daerah Penunjang Urusan Pemerintahan Daerah</b>																							
	Penyediaan Jasa Pemeliharaan, Biaya Pemeliharaan dan Pajak Kendaraan Dinas Operasional atau Lapangan	Jumlah Kendaraan Dinas Operasional atau Lapangan yang Dipelihara dan dibayarkan Pajak dan Perizinannya	5	Unit	120.000.000	4	Unit	95.115.215	1	Unit	15.000.000	-	Unit	-	0	Unit	-	4	Unit	95.115.215	80	%	79,26	
	Pemeliharaan Peralatan dan Mesin Lainnya	Jumlah Peralatan dan Mesin Lainnya yang Dipelihara	150	Unit	117.384.545	120	Unit	75.021.003	30	Unit	38.000.000	3	Unit	3.405.000	3	Unit	3.405.000	123	Unit	78.426.003	82	%	66,81	
	Pemeliharaan/Rehabilitasi Gedung Kantor dan Bangunan Lainnya	Jumlah Gedung Kantor dan Bangunan Lainnya yang Dipelihara/ Direhabilitasi	10	Unit	349.915.000	120	Unit	296.715.000	2	Unit	50.000.000	1	Unit	20.000.000	1	Unit	20.000.000	121	Unit	316.715.000	1210	%	90,51	
	<b>PROGRAM PERENCANAAN, PENGENDALIAN DAN EVALUASI PEMBANGUNAN DAERAH</b>																							
	<b>Penyusunan Perencanaan dan Pendanaan</b>																							
	Pelaksanaan Konsultasi Publik	Terlaksananya Forum Konsultasi Publik	5	Kegiatan	15.000.000				1	Kegiatan	15.000.000	1	Kegiatan	14.496.800	1	Kegiatan	14.496.800	1	Kegiatan	14.496.800	20	%	96,65	
	Koordinasi Pelaksanaan Forum SKPD/Lintas SKPD	Terlaksananya Forum SKPD/Lintas SKPD	5	Kegiatan	328.008.515	4	Kegiatan	273.601.715	1	Kegiatan	52.600.000	1	Kegiatan	25.564.300	1	Kegiatan	25.564.300	5	Kegiatan	299.166.015	100	%	91,21	
	Pelaksanaan Musrenbang Kabupaten/kota	Terlaksananya Kegiatan Musrenbang RKPD Tahun 2023	5	Kegiatan	345.064.456	4	Kegiatan	196.008.407	1	Kegiatan	40.600.000	1	Kegiatan	21.720.000	1	Kegiatan	21.720.000	5	Kegiatan	217.728.407	100	%	63,10	
	Penyiapan Bahan Koordinasi Musrenbang Kecamatan	Tersedianya Berita Acara Musrenbang Kecamatan	5	Kegiatan	372.364.056	4	Kegiatan	235.308.007	1	Kegiatan	128.156.000	1	Kegiatan	128.046.000	1	Kegiatan	128.046.000	5	Kegiatan	363.354.007	100	%	97,58	
	Koordinasi Penyusunan dan Penetapan Dokumen Perencanaan Pembangunan Daerah Kabupaten/kota	Tersedianya Dokumen RPD Tahun 2023-2026, Dokumen RKPD Tahun 2023, dan Dokumen Perubahan RKPD Tahun 2022	15	Dokumen	883.706.000	12	Dokumen	667.837.887	3	Dokumen	151.600.000	1	Dokumen	33.049.900	1	Dokumen	33.049.900	13	Dokumen	700.887.787	86,667	%	79,31	
		Tersedianya Dokumen Evaluasi RKPD	1	Dokumen																				
		Tersusunnya Laporan Evaluasi RPJMD	4	Tahun																				
		Tersusunnya Perubahan RKPD 2022	1	Dokumen																				
		Tersusunnya RKPD 2022	5	Tahun																				
	<b>Analisis Data dan Informasi Pemerintahan Daerah Bidang Perencanaan Pembangunan Daerah</b>																							
	Analisis Data dan Informasi Perencanaan Pembangunan Daerah	Tersedianya Laporan Analisis Data dan Informasi Perencanaan	20	Laporan	173.880.000	16	Laporan	103.112.500	4	Laporan	55.000.000	1	Laporan	5.326.200	1	Laporan	5.326.200	17	Laporan	108.438.700	85	%	62,36	

No	Urusan/ Bidang Urusan Pemerintahan Daerah Dan Program/ Kegiatan (n-1)	Indikator Kinerja Program (outcome)/ Kegiatan (output)	Target RPJMD Kabupaten/kota pada Tahun 2022 (Akhir Periode RPJMD)			Realisasi Capaian Kinerja RPJMD Kabupaten/kota sampai dengan RKPD Kabupaten/kota Tahun Lalu (n-2)			Target Kinerja dan Anggaran RKPD Kabupaten/kota Tahun Berjalan (Tahun n-1) yang Dievaluasi			Realisasi Kinerja pada Triwulan			Realisasi Capaian Kinerja dan Anggaran RKPD Kabupaten/kota yang Dievaluasi			Realisasi Kinerja dan Anggaran RPJMD Kabupaten/kota s/d Tahun 2022 (Akhir Tahun Pelaksanaan RKPD tahun 2022)			Tingkat Capaian Kinerja dan Realisasi Anggaran RPJMD Kabupaten/kota s/d Tahun 2022 (%)			Perangkat Daerah Penanggung Jawab
			K		Rp	K		Rp	K		Rp	K		Rp	K		Rp	K		Rp	K		Rp	
			Volume	Satuan		Volume	Satuan		Volume	Satuan		Volume	Satuan		Volume	Satuan		Volume	Satuan		Volume	Satuan		
			1	2	3	4			5			6			7			8			9 = 5 + 8			
	Pembinaan dan Pemanfaatan Data dan Informasi Perencanaan Pembangunan SKPD	Terlaksananya Pembinaan dan Pemanfaatan Data dan Informasi Perencanaan Pembangunan SKPD	5	Laporan	69.000.000				1	Laporan	69.000.000	-	-	-	0	-	-	0	-	-	0	%	0,00	
	Penyusunan Profil Pembangunan Daerah Kabupaten/Kota	Tersedianya Buku Informasi Pembangunan	5	Dokumen	296.531.700	4	Dokumen	133.373.600	1	Dokumen	38.800.000	1	Dokumen	14.509.300	1	Dokumen	14.509.300	5	Dokumen	147.882.900	100	%	49,87	
	<b>Pengendalian, Evaluasi dan Pelaporan Bidang Perencanaan Pembangunan Daerah</b>																							
	Koordinasi Pengendalian Perencanaan dan Pelaksanaan Pembangunan Daerah di Kabupaten/Kota	Jumlah Laporan Koordinasi	60	Laporan	807.552.800	48	Laporan	653.132.743	12	Laporan	120.411.000	2	Laporan	25.408.800	2	Laporan	25.408.800	50	Laporan	678.541.543	83,333	%	84,02	
	Monitoring, Evaluasi dan Penyusunan Laporan Berkala Pelaksanaan Pembangunan Daerah	Tersusunnya Laporan Berkala Pelaksanaan Pembangunan Daerah	20	Dokumen	669.635.812	16	Dokumen	561.652.540	4	Dokumen	90.600.000	-	-	4.870.800	0	-	4.870.800	16	-	566.523.340	80	%	84,60	
		Terlaksananya laporan berkala pelaksanaan pembangunan daerah	5	Tahun																				
		Terlaksananya Rapat Pertemuan Teknis dan Peningkatan Kapasitas Tim Evaluasi dan Pengawasan dan Penyerapan Anggaran (TEPRA)	5	Tahun																				
		Terlaksananya Dokumen Laporan Keterangan Pertanggungjawaban (LKPJ)	5	Tahun																				
	<b>PROGRAM KOORDINASI DAN SINKRONISASI PERENCANAAN PEMBANGUNAN DAERAH</b>																							
	<b>Koordinasi Perencanaan Bidang Pemerintahan dan Pembangunan Manusia</b>																							
	Koordinasi Penyusunan Dokumen Perencanaan Pembangunan Daerah Bidang Pemerintahan (RPJPD, RPJMD dan RKPD)	Jumlah Dokumen Perencanaan Pembangunan Daerah Bidang Pemerintahan (RPJPD, RPJMD dan RKPD)	5	Dokumen	328.467.439	4	Dokumen	300.238.578	1	Dokumen	23.600.000	1	Dokumen	23.463.800	1	Dokumen	23.463.800	5	Dokumen	323.702.378	100	%	98,55	
	Asistensi Penyusunan Dokumen Perencanaan Pembangunan Perangkat Daerah Bidang Pemerintahan	Jumlah Perangkat Daerah yang Dilakukan Asistensi dalam Penyusunan Dokumen Perencanaan Pembangunan Perangkat Daerah	7	PD	66.300.000	7	PD	54.425.800	7	PD	10.400.000	7	PD	10.400.000	7	PD	10.400.000	14	PD	64.825.800	200	%	97,78	

No	Urusan/ Bidang Urusan Pemerintahan Daerah Dan Program/ Kegiatan (n-1)	Indikator Kinerja Program (outcome)/ Kegiatan (output)	Target RPJMD Kabupaten/kota pada Tahun 2022 (Akhir Periode RPJMD)			Realisasi Capaian Kinerja RPJMD Kabupaten/kota sampai dengan RKPD Kabupaten/kota Tahun Lalu (n-2)			Target Kinerja dan Anggaran RKPD Kabupaten/kota Tahun Berjalan (Tahun n-1) yang Dievaluasi			Realisasi Kinerja pada Triwulan			Realisasi Capaian Kinerja dan Anggaran RKPD Kabupaten/kota yang Dievaluasi			Realisasi Kinerja dan Anggaran RPJMD Kabupaten/kota s/d Tahun 2022 (Akhir Tahun Pelaksanaan RKPD tahun 2022)			Tingkat Capaian Kinerja dan Realisasi Anggaran RPJMD Kabupaten/kota s/d Tahun 2022 (%)			Perangkat Daerah Penanggung Jawab
			K		Rp	K		Rp	K		Rp	K		Rp	K		Rp	K		Rp	K		Rp	
			Volume	Satuan		Volume	Satuan		Volume	Satuan		Volume	Satuan		Volume	Satuan		Volume	Satuan		Volume	Satuan		
			1	2	3	4			5			6			7			8			9 = 5 + 8			
	Pelaksanaan Monitoring dan Evaluasi Penyusunan Dokumen Perencanaan Pembangunan Perangkat Daerah Bidang Pemerintahan	Jumlah Laporan Monitoring dan Evaluasi Penyusunan Dokumen Perencanaan Pembangunan Perangkat Daerah Bidang Pemerintahan	7	PD	164.702.000,00	7	PD	121.743.900	7	PD	30.000.000			18.071.000	0	18.071.000	7		139.814.900	100	%	84,89		
	Koordinasi Pelaksanaan Sinergitas dan Harmonisasi Perencanaan Pembangunan Daerah Bidang Pemerintahan	Jumlah Laporan Hasil Sinkronisasi Renstra/Renja dengan RKPD/RPJMD pada Bidang Pemerintahan	7	PD	147.004.100,00	7	PD	107.347.600	7	PD	48.000.000			- 0	-	7			107.347.600	100	%	73,02		
	Koordinasi Penyusunan Dokumen Perencanaan Pembangunan Daerah Bidang Pembangunan Manusia (RPJPD, RPJMD dan RKPD)	Jumlah Dokumen Perencanaan Pembangunan Daerah Bidang Pembangunan Manusia yang Dikoordinir Penyusunannya (RPJPD, RPJMD dan RKPD)	10	Dokumen	298.189.777	8	Dokumen	259.600.182	2	Dokumen	30.000.000			- 0	-	8			259.600.182	80	%	87,06		
	Asistensi Penyusunan Dokumen Perencanaan Pembangunan Perangkat Daerah Bidang Pembangunan Manusia	Jumlah Perangkat Daerah yang Mendapatkan Asistensi dalam Penyusunan Renstra/Renja Bidang Pembangunan Manusia	9	PD	36.250.000,00	9	PD	21.250.000	9	PD	15.000.000			600.000	0	600.000	9		21.850.000	100	%	60,28		
	Pelaksanaan Monitoring dan Evaluasi Penyusunan Dokumen Perencanaan Pembangunan Perangkat Daerah Bidang Pembangunan Manusia	Jumlah Perangkat Daerah yang Mendapatkan Monitoring dan Evaluasi dalam Penyusunan Renstra/Renja Bidang Pembangunan Manusia	9	PD	161.580.000,00	9	PD	105.636.600	9	PD	55.000.000			1.050.000	0	1.050.000	9		106.686.600	100	%	66,03		
	Koordinasi Pelaksanaan Sinergitas dan Harmonisasi Perencanaan Pembangunan Daerah Bidang Pembangunan Manusia	Jumlah Laporan Hasil Sinkronisasi Renstra/Renja dengan RKPD/RPJMD pada Bidang Pembangunan Manusia	9	Laporan	776.206.950,00	9	Laporan	598.888.724	9	Laporan	126.990.000			29.977.000	0	29.977.000	9		628.865.724	100	%	81,02		
	<b>Koordinasi Perencanaan Bidang Perekonomian dan SDA (Sumber Daya Alam)</b>																							
	Koordinasi Penyusunan Dokumen Perencanaan Pembangunan Daerah Bidang Perekonomian (RPJPD, RPJMD dan RKPD)	Jumlah Dokumen Perencanaan Pembangunan Daerah Bidang Perekonomian yang Dikoordinir Penyusunannya (RPJPD, RPJMD dan RKPD)	15	Dokumen	362.211.200	12	Dokumen	244.396.661	3	Dokumen	113.380.000			42.086.500	0	42.086.500	12		286.483.161	80	%	79,09		
	Asistensi Penyusunan Dokumen Perencanaan Pembangunan Perangkat Daerah Bidang Perekonomian	Jumlah Perangkat Daerah yang Mendapatkan Asistensi dalam Penyusunan Renstra/Renja Bidang Perekonomian	6	PD	34.014.900	6	PD	29.911.100	6	PD	3.250.000			770.000	0	770.000	6		30.681.100	100	%	90,20		

No	Urusan/ Bidang Urusan Pemerintahan Daerah Dan Program/ Kegiatan (n-1)	Indikator Kinerja Program (outcome)/ Kegiatan (output)	Target RPJMD Kabupaten/kota pada Tahun 2022 (Akhir Periode RPJMD)			Realisasi Capaian Kinerja RPJMD Kabupaten/kota sampai dengan RKPD Kabupaten/kota Tahun Lalu (n-2)			Target Kinerja dan Anggaran RKPD Kabupaten/kota Tahun Berjalan (Tahun n-1) yang Dievaluasi			Realisasi Kinerja pada Triwulan			Realisasi Capaian Kinerja dan Anggaran RKPD Kabupaten/kota yang Dievaluasi			Realisasi Kinerja dan Anggaran RPJMD Kabupaten/kota s/d Tahun 2022 (Akhir Tahun Pelaksanaan RKPD tahun 2022)			Tingkat Capaian Kinerja dan Realisasi Anggaran RPJMD Kabupaten/kota s/d Tahun 2022 (%)			Perangkat Daerah Penanggung Jawab
			K		Rp	K		Rp	K		Rp	K		Rp	K		Rp	K		Rp	K		Rp	
			Volume	Satuan		Volume	Satuan		Volume	Satuan		Volume	Satuan		Volume	Satuan		Volume	Satuan		Volume	Satuan		
			1	2	3	4			5			6			7			8			9 = 5 + 8			
	Pelaksanaan Monitoring dan Evaluasi Penyusunan Dokumen Perencanaan Pembangunan Perangkat Daerah Bidang Perekonomian	Jumlah Perangkat Daerah yang Mendapatkan Monitoring dan Evaluasi dalam Penyusunan Renstra/Renja Bidang Perekonomian	15	Laporan	326.028.600	12	Laporan	270.289.700	3	Laporan	47.000.000			9.135.000	0		9.135.000	12		279.424.700	80	%	85,71	
	Koordinasi Pelaksanaan Sinergitas dan Harmonisasi Perencanaan Pembangunan Daerah Bidang Perekonomian	Jumlah Laporan Hasil Sinkronisasi Renstra/Renja dengan RKPD/RPJMD pada Bidang Perekonomian	5	Laporan	364.998.000,00	4	Laporan	225.408.176	1	Laporan	106.000.000			31.440.800	0		31.440.800	4		256.848.976	80	%	70,37	
	Koordinasi Penyusunan Dokumen Perencanaan Pembangunan Daerah Bidang SDA (RPJPD, RPJMD dan RKPD)	Jumlah Dokumen Perencanaan Pembangunan Daerah Bidang SDA yang Dikoordinir Penyusunannya (RPJPD, RPJMD dan RKPD)	15	Dokumen	262.028.000	12	Dokumen	97.188.800	3	Dokumen	33.030.000			500.000	0		500.000	12		97.688.800	80	%	37,28	
	Asistensi Penyusunan Dokumen Perencanaan Pembangunan Perangkat Daerah Bidang SDA	Jumlah Perangkat Daerah yang Mendapatkan Asistensi dalam Penyusunan Renstra/Renja Bidang SDA	3	PD	3.927.000,00	3	PD	1.677.000	3	PD	2.250.000			950.000	0		950.000	3		2.627.000	100	%	66,90	
	Pelaksanaan Monitoring dan Evaluasi Penyusunan Dokumen Perencanaan Pembangunan Perangkat Daerah Bidang SDA	Jumlah Perangkat Daerah yang Mendapatkan Monitoring dan Evaluasi dalam Penyusunan Renstra/Renja Bidang SDA	15	Laporan	360.037.861	12	Laporan	305.596.262	3	Laporan	50.000.000			16.456.200	0		16.456.200	12		322.052.462	80	%	89,45	
	Koordinasi Pelaksanaan Sinergitas dan Harmonisasi Perencanaan Pembangunan Daerah Bidang SDA	Jumlah Laporan Hasil Sinkronisasi Renstra/Renja dengan RKPD/RPJMD pada Bidang SDA	5	Laporan	115.396.300,00	4	Laporan	82.945.300	1	Laporan	32.000.000			378.000	0		378.000	4		83.323.300	80	%	72,21	
	<b>Koordinasi Perencanaan Bidang Infrastruktur dan Kewilayahan</b>																							
	Koordinasi Penyusunan Dokumen Perencanaan Pembangunan Daerah Bidang Infrastruktur (RPJPD, RPJMD dan RKPD)	Jumlah Dokumen Perencanaan Pembangunan Daerah Bidang Infrastruktur yang Dikoordinir Penyusunannya (RPJPD, RPJMD dan RKPD)	30	Dokumen	232.395.000	24	Dokumen	188.964.642	6	Dokumen	43.150.000	1	Dokumen	5.865.000	1	Dokumen	5.865.000	25	Dokumen	194.829.642	83,333	%	83,84	
	Asistensi Penyusunan Dokumen Perencanaan Pembangunan Perangkat Daerah Bidang Infrastruktur	Jumlah Perangkat Daerah yang Mendapatkan Asistensi dalam Penyusunan Renstra/Renja Bidang Infrastruktur	6	Perangkat Daerah	51.722.500	6	Perangkat Daerah	43.934.500	6	Perangkat Daerah	6.000.000	0	-	-	0	-	-	6	-	43.934.500	100	%	84,94	
	Pelaksanaan Monitoring dan Evaluasi Penyusunan Dokumen Perencanaan Pembangunan Perangkat Daerah Bidang Infrastruktur	Jumlah Perangkat Daerah yang Mendapatkan Monitoring dan Evaluasi dalam Penyusunan Renstra/Renja Bidang Infrastruktur	6	Perangkat Daerah	276.789.200	6	Perangkat Daerah	196.309.000	6	Perangkat Daerah	80.150.000	1	Perangkat Daerah	5.650.000	1	Perangkat Daerah	5.650.000	7	Perangkat Daerah	201.959.000	116,67	%	72,96	

No	Usuran/ Bidang Usuran Pemerintahan Daerah Dan Program/ Kegiatan (n-1)	Indikator Kinerja Program (outcome)/ Kegiatan (output)	Target RPJMD Kabupaten/kota pada Tahun 2022 (Akhir Periode RPJMD)			Realisasi Capaian Kinerja RPJMD Kabupaten/kota sampai dengan RKPD Kabupaten/kota Tahun Lalu (n-2)			Target Kinerja dan Anggaran RKPD Kabupaten/kota Tahun Berjalan (Tahun n-1) yang Dievaluasi			Realisasi Kinerja pada Triwulan I			Realisasi Capaian Kinerja dan Anggaran RKPD Kabupaten/kota yang Dievaluasi			Realisasi Kinerja dan Anggaran RPJMD Kabupaten/kota s/d Tahun 2022 (Akhir Tahun Pelaksanaan RKPD tahun 2022)			Tingkat Capaian Kinerja dan Realisasi Anggaran RPJMD Kabupaten/kota s/d Tahun 2022 (%)			Perangkat Daerah Penanggung Jawab
			K		Rp	K		Rp	K		Rp	K		Rp	K		Rp	K		Rp	K		Rp	
			Volume	Satuan		Volume	Satuan		Volume	Satuan		Volume	Satuan		Volume	Satuan		Volume	Satuan		Volume	Satuan		
			1	2	3	4			5			6			7			8			9 = 5 + 8			
	Koordinasi Pelaksanaan Sinergitas dan Harmonisasi Perencanaan Pembangunan Daerah Bidang Infrastruktur	Jumlah Laporan Hasil Sinkronisasi Renstra/Renja dengan RKPD/RPJMD pada Bidang Infrastruktur	30	Laporan	654.952.075	24	Laporan	470.437.675	6	Laporan	184.450.000	2	Laporan	68.933.700	2	Laporan	68.933.700	26	Laporan	539.371.375	86,667	%	82,35	
	Pelaksanaan Monitoring dan Evaluasi Penyusunan Dokumen Perencanaan Pembangunan Perangkat Daerah Bidang Kewilayahan	Jumlah Dokumen Perencanaan Pembangunan Daerah Bidang Kewilayahan yang Dikoordinir Penyusunannya (RPJPD, RPJMD dan RKPD)	30	Dokumen	667.393.500	24	Dokumen	586.507.500	6	Dokumen	80.150.000	2	Dokumen	24.040.000	2	Dokumen	24.040.000	26	Dokumen	610.547.500	86,667	%	91,48	
	Koordinasi Pelaksanaan Sinergitas dan Harmonisasi Perencanaan Pembangunan Daerah Bidang Kewilayahan	Jumlah Perangkat Daerah yang Mendapatkan Asistensi dalam Penyusunan Renstra/Renja Bidang Kewilayahan	30	Laporan	966.844.000,00	24	Laporan	898.282.000	6	Laporan	66.000.000	1	Laporan	5.714.000	1	Laporan	5.714.000	25	Laporan	903.996.000	83,333	%	93,50	
	<b>KEUANGAN</b>																							<b>BADAN PENGELOLAAN KEUANGAN DAN ASET DAERAH</b>
	<b>PROGRAM PENUNJANG URUSAN PEMERINTAHAN DAERAH KABUPATEN/KOTA</b>																							
	<b>Perencanaan, Penganggaran, dan Evaluasi Kinerja Perangkat Daerah</b>																							
	Koordinasi dan Penyusunan Dokumen RKA-SKPD	Penyusunan Renja,RKA-SKPD	60	Bulan	78.696.115,00	48	Bulan	77.943.515,00	12	Bulan	28.990.000,00	3	Bulan	13.673.000	3	Bulan	13.673.000	51	Bulan	91.616.515	85	%	116,42	
	Koordinasi dan Penyusunan Dokumen Perubahan RKA-SKPD	Penyusunan Dokomen Perubahan Renja, RKA SKPD	60	Bulan	58.359.850,00	48	Bulan	57.129.625,00	12	Bulan	27.040.000,00	3	Bulan	-	3	Bulan	-	51	Bulan	57.129.625	85	%	97,89	
	Koordinasi dan Penyusunan Laporan Capaian Kinerja dan Ilhtisar Realisasi Kinerja SKPD	Penyusunan Akuntabilitas Kinerja Aparatur Pemerintah SKPD	60	Bulan	51.893.610,00	48	Bulan	51.284.410,00	12	Bulan	24.990.000,00	3	Bulan	-	3	Bulan	-	51	Bulan	51.284.410	85	%	98,83	
	<b>Administrasi Keuangan Perangkat Daerah</b>																							
	Penyediaan Gaji dan Tunjangan ASN	Tersedianya Gaji dan Tunjangan PNSD dan Tersedianya Tambahan Penghasilan PNSD	60	Bulan	19.800.675.631,00	48	Bulan	18.713.402.123,00	12	Bulan	33.088.817.008,00	3	Bulan	3.461.397.548	3	Bulan	3.461.397.548	51	Bulan	22.174.799.671	85	%	111,99	
	Pelaksanaan Penataksanaan dan Pengujian/Verifikasi Keuangan SKPD	Pelaksanaan Verifikasi Keuangan Perangkat Daerah	60	Bulan	456.596.270,00	48	Bulan	500.352.550,00	12	Bulan	210.688.760,00	3	Bulan	29.512.380	3	Bulan	29.512.380	51	Bulan	529.864.930	85	%	116,05	
	Koordinasi dan Penyusunan Laporan Keuangan Akhir Tahun SKPD	Penyusunan Laporan Keuangan Akhir Tahun	60	Bulan	371.723.580,00	48	Bulan	371.087.240,00	12	Bulan	158.357.860,00	3	Bulan	29.944.360	3	Bulan	29.944.360	51	Bulan	401.031.600	85	%	107,88	
	<b>Administrasi Barang Milik Daerah pada Perangkat Daerah</b>																							
	Penyusunan Perencanaan Kebutuhan Barang Milik Daerah SKPD	Tertibnya penganggaran dan perencanaan BMD	60	Bulan	49.426.000,00	48	Bulan	35.930.000,00	12	Bulan	35.021.400,00	3	Bulan	3.350.000	3	Bulan	3.350.000	51	Bulan	39.280.000	85	%	79,47	
	Koordinasi dan Penilaian Barang Milik Daerah SKPD	Inventarisasi Internal Aset tetap BPKAD	60	Bulan	98.666.290,00	48	Bulan	97.871.880,00	12	Bulan	149.307.150,00	3	Bulan	16.904.550	3	Bulan	16.904.550	51	Bulan	114.776.430	85	%	116,33	





No	Urusan/ Bidang Urusan Pemerintahan Daerah Dan Program/ Kegiatan (n-1)	Indikator Kinerja Program (outcome)/ Kegiatan (output)	Target RPJMD Kabupaten/kota pada Tahun 2022 (Akhir Periode RPJMD)			Realisasi Capaian Kinerja RPJMD Kabupaten/kota sampai dengan RKPD Kabupaten/kota Tahun Lalu (n-2)			Target Kinerja dan Anggaran RKPD Kabupaten/kota Tahun Berjalan (Tahun n-1) yang Dievaluasi			Realisasi Kinerja pada Triwulan			Realisasi Capaian Kinerja dan Anggaran RKPD Kabupaten/kota yang Dievaluasi			Realisasi Kinerja dan Anggaran RPJMD Kabupaten/kota s/d Tahun 2022 (Akhir Tahun Pelaksanaan RKPD tahun 2022)			Tingkat Capaian Kinerja dan Realisasi Anggaran RPJMD Kabupaten/kota s/d Tahun 2022 (%)			Perangkat Daerah Penanggung Jawab
			K		Rp	K		Rp	K		Rp	K		Rp	K		Rp	K		Rp	K		Rp	
			Volume	Satuan		Volume	Satuan		Volume	Satuan		Volume	Satuan		Volume	Satuan		Volume	Satuan		Volume	Satuan		
			1	2	3	4			5			6			7			8			9 = 5 + 8			
	Koordinasi dan Pengelolaan Kas Daerah	Tersedianya dana Pengelolaan dan penerapan BUD dan Kuasa BUD	60	Bulan	396.877.000,00	48	Bulan	390.841.783,00	12	Bulan	61.896.600,00	3	Bulan	15.378.400	3	Bulan	15.378.400	51	Bulan	406.220.183	85	%	102,35	
	Penyiapan, Pelaksanaan Pengendalian dan Penerbitan Anggaran Kas dan SPD	Tersedianya dana penyiapan, Pelaksanaan Pengendalian Penerbitan Anggaran KAS dan SPD	60	Bulan	15.000.000,00	48	Bulan	14.613.800,00	12	Bulan	15.000.000,00	3	Bulan	5.909.200	3	Bulan	5.909.200	51	Bulan	20.523.000	85	%	136,82	
	Penatausahaan Pembiayaan Daerah	Tersedianya Dana Pengelolaan Perbendaharaan Keuangan Daerah	60	Bulan	566.432.900,00	48	Bulan	560.410.834,00	12	Bulan	108.399.850,00	3	Bulan	29.947.300	3	Bulan	29.947.300	51	Bulan	590.358.134	85	%	104,22	
	Koordinasi, Fasilitasi, Asistensi, Sinkronisasi, Supervisi, Monitoring dan Evaluasi Pengelolaan Dana Perimbangan dan Dana Transfer Lainnya	Terkelolanya Dana Perimbangan dan Dana Transper Lainnya	60	Bulan	1.750.573.744,00	48	Bulan	1.496.406.347,00	12	Bulan	54.999.700,00	3	Bulan	11.422.000	3	Bulan	11.422.000	51	Bulan	1.507.828.347	85	%	86,13	
	Koordinasi, Pelaksanaan Kerjasama dan Pemantauan Transaksi Non Tunai dengan Lembaga Keuangan Bank dan Lembaga Keuangan Bukan Bank	Tersedianya Dana Penyusunan Peraturan Bupati tentang Pedoman Pelaksanaan APBD 2021	60	Bulan	35.433.700,00	48	Bulan	34.564.000,00	12	Bulan	44.180.000,00	3	Bulan	2.940.000	3	Bulan	2.940.000	51	Bulan	37.504.000	85	%	105,84	
	Koordinasi dan Penyusunan Laporan Realisasi Penerimaan dan Pengeluaran Kas Daerah, Laporan Aliran Kas, dan Pelaksanaan Pemungutan/Pemotongan dan Penyeteroran Perhitungan Fihak Ketiga (PFK)	Tersedianya Dana Pengelolaan Administrasi Bendahara Umum Daerah (BUD)	60	Bulan	516.728.850,00	48	Bulan	505.871.900,00	12	Bulan	63.232.000,00	3	Bulan	12.201.950	3	Bulan	12.201.950	51	Bulan	518.073.850	85	%	100,26	
	Rekonsiliasi Data Penerimaan dan Pengeluaran Kas serta Pemotongan dan SP2D dengan Instansi Terkait	Tersedianya Dana Penyusunan Sistim dan Prosedur Pengelolaan Keuangan Daerah	60	Bulan	634.421.750,00	48	Bulan	615.477.337,00	12	Bulan	104.667.000,00	3	Bulan	18.192.000	3	Bulan	18.192.000	51	Bulan	633.669.337	85	%	99,88	
	Penyusunan Petunjuk Teknis Administrasi Keuangan yang Berkaitan dengan Penerimaan dan Pengeluaran Kas serta Penatausahaan dan Pertanggungjawaban Sub Kegiatan	Penyusunan Petunjuk Teknis Administrasi Keuangan yang berkaitan dengan penerimaan dan pengeluaran KAS serta Penatausahaan dan Pertanggungjawaban Seb Kegiatan	60	Bulan	224.020.000,00	48	Bulan	213.026.400,00	12	Bulan	75.520.000,00	3	Bulan	13.801.600	3	Bulan	13.801.600	51	Bulan	226.828.000	85	%	101,25	
	Pembinaan Penatausahaan Keuangan Pemerintah Kabupaten/Kota	Tersedianya Dana Penatausahaan Keuangan Daerah	60	Bulan	609.483.045,00	48	Bulan	503.085.600,00	12	Bulan	121.392.250,00	3	Bulan	16.287.200	3	Bulan	16.287.200	51	Bulan	519.372.800	85	%	85,22	
	<b>Koordinasi dan Pelaksanaan Akuntansi dan Pelaporan Keuangan Daerah</b>																							
	Koordinasi Pelaksanaan Akuntansi Penerimaan dan Pengeluaran Kas Daerah	Koordinasi Pelaksanaan Akuntansi penerimaan dan Pengeluaran KAS	60	Bulan	478.199.800,00	48	Bulan	460.343.105,00	12	Bulan	49.999.800,00	3	Bulan	8.485.600	3	Bulan	8.485.600	51	Bulan	468.828.705	85	%	98,04	
	Rekonsiliasi dan Verifikasi Aset, Kewajiban, Ekuitas, Pendapatan, Belanja, Pembiayaan, Pendapatan-LO dan Beban	Rekonsiliasi dan Verifikasi Aset, Kewajiban, Ekuitas, Pendapatan, Belanja, Pembiayaan, Pendapatan LO dan Beban	60	Bulan	218.317.830,00	48	Bulan	217.852.930,00	12	Bulan	117.999.560,00	3	Bulan	19.637.200	3	Bulan	19.637.200	51	Bulan	237.490.130	85	%	108,78	



No	Urusan/ Bidang Urusan Pemerintahan Daerah Dan Program/ Kegiatan (n-1)	Indikator Kinerja Program (outcome/ Kegiatan (output)	Target RPJMD Kabupaten/kota pada Tahun 2022 (Akhir Periode RPJMD)			Realisasi Capaian Kinerja RPJMD Kabupaten/kota sampai dengan RKPD Kabupaten/kota Tahun Lalu (n-2)			Target Kinerja dan Anggaran RKPD Kabupaten/kota Tahun Berjalan (Tahun n-1) yang Dievaluasi			Realisasi Kinerja pada Triwulan			Realisasi Capaian Kinerja dan Anggaran RKPD Kabupaten/kota yang Dievaluasi			Realisasi Kinerja dan Anggaran RPJMD Kabupaten/kota s/d Tahun 2022 (Akhir Tahun Pelaksanaan RKPD tahun 2022)			Tingkat Capaian Kinerja dan Realisasi Anggaran RPJMD Kabupaten/kota s/d Tahun 2022 (%)			Perangkat Daerah Penanggung Jawab
			K		Rp	K		Rp	K		Rp	I		K		Rp	K		Rp	K		Rp		
			Volume	Satuan		Volume	Satuan		Volume	Satuan		Volume	Satuan	Volume	Satuan		Volume	Satuan		Volume	Satuan		Volume	
			1	2	3	4			5			6			7			8			9 = 5 + 8			
	Koordinasi Penyusunan Laporan Pertanggungjawaban Pelaksanaan APBD Bulanan, Triwulanan dan Semesteran	Koordinasi penyusunan Laporan Pertanggungjawaban pelaksanaan APBD	60	Bulan	578.644.240,00	48	Bulan	563.283.620,00	12	Bulan	101.306.100,00	3	Bulan	9.745.000	3	Bulan	9.745.000	51	Bulan	573.028.620	85	%	99,03	
	Konsolidasi Laporan Keuangan SKPD, BLUD dan Laporan Keuangan Pemerintah Daerah	Konsolidasi Laporan keuangan SKPD, BLUD Laporan Keuangan Perangkat Daerah	60	Bulan	396.384.260,00	48	Bulan	396.151.880,00	12	Bulan	59.999.740,00	3	Bulan	12.447.000	3	Bulan	12.447.000	51	Bulan	408.598.880	85	%	103,08	
	Koordinasi dan Penyusunan Rancangan Peraturan Daerah tentang Pertanggungjawaban Pelaksanaan APBD Provinsi dan Rancangan Peraturan Kepala Daerah tentang Penjabaran Pertanggungjawaban Pelaksanaan APBD Kabupaten/Kota	Penyusunan Rancangan Perda dan Rancangan Peraturan Kepala daerah tentang Penjabaran Pertanggungjawaban Pelaksanaan APBD	60	Bulan	654.339.740,00	48	Bulan	642.104.020,00	12	Bulan	150.749.760,00	3	Bulan	33.090.000	3	Bulan	33.090.000	51	Bulan	675.194.020	85	%	103,19	
	Penyusunan Tanggapan/Tindak Lanjut terhadap LHP BPK atas Laporan Pertanggungjawaban Pelaksanaan APBD	Penyusunan tanggapan /Tindak lanjut terhadap LHP BPK atas Laporan	60	Bulan	406.016.780,00	48	Bulan	405.526.700,00	12	Bulan	61.016.740,00	3	Bulan	1.300.000	3	Bulan	1.300.000	51	Bulan	406.826.700	85	%	100,20	
	Penyusunan Sistem dan Prosedur Akuntansi dan Pelaporan Keuangan Pemerintah Daerah	Penyusunan Sistem dan Prosedur Akuntansi dan Pelaporan Keuangan Pemerintah Daerah	60	Bulan	251.499.640,00	48	Bulan	250.844.840,00	12	Bulan	40.393.550,00	3	Bulan	-	3	Bulan	-	51	Bulan	250.844.840	85	%	99,74	
	<b>Penunjang Urusan Kewenangan Pengelolaan Keuangan Daerah</b>																							
	Analisis Perencanaan dan Pelaksanaan Pembayaran Cicilan Pokok dan Bunga Pinjaman Pemerintah Daerah	Belanja Bunga	60	Bulan	1.247.640.986,00	48	Bulan	1.285.000.000,00	12	Bulan	1.247.640.986,00	3	Bulan	856.246.265	3	Bulan	856.246.265	51	Bulan	2.141.246.265	85	%	171,62	
	Penyusunan Kebijakan dan Alokasi Subsidi	Belanja Subsidi PDAM Kab. Barito Selatan	60	Bulan	1.285.000.000,00	48	Bulan		12	Bulan	783.742.010,00	3	Bulan		3	Bulan	-	51	Bulan	-	85	%	-	
	Analisis Perencanaan dan Penyaluran Bantuan Keuangan	Belanja Bantuan Keuangan	60	Bulan	87.391.541.000,00	48	Bulan	86.325.482.880,00	12	Bulan	71.563.400.000,00	3	Bulan		3	Bulan	-	51	Bulan	86.325.482.880	85	%	98,78	
	Pengelolaan Dana Darurat dan Mendesak	Belanja Bantuan Sosial Belanja Tidak terduga	60	Bulan	27.947.407.375,00	48	Bulan	24.676.852.898,00	12	Bulan	28.738.087.744,00	3	Bulan	800.000.000	3	Bulan	800.000.000	51	Bulan	25.476.852.898	85	%	91,16	
	Pengelolaan Dana Bagi Hasil Kabupaten/Kota	Belanja Bagi hasil pajak Kepada Desa Belanja Bagi Hasil Retribusi kepada Desa Terkoordinasinya Pengelolaan data Dana Bagi Hasil Kabupaten/Kota	60	Bulan	3.875.670.196,00	48	Bulan	1.961.291.500,00	12	Bulan	3.779.144.338,00	3	Bulan		3	Bulan	-	51	Bulan	1.961.291.500	85	%	50,61	
	<b>PROGRAM PENGELOLAAN BARANG MILIK DAERAH</b>																							
	<b>Pengelolaan Barang Milik Daerah</b>																							
	Penyusunan Standar Harga	Tersusunnya Buku Standar Harga	60	Bulan	192.016.470,00	48	Bulan	190.495.770,00	12	Bulan	134.923.200,00	3	Bulan	86.797.500	3	Bulan	86.797.500	51	Bulan	277.293.270	85	%	144,41	

No	Urusan/ Bidang Urusan Pemerintahan Daerah Dan Program/ Kegiatan (n-1)	Indikator Kinerja Program (outcome)/ Kegiatan (output)	Target RPJMD Kabupaten/kota pada Tahun 2022 (Akhir Periode RPJMD)			Realisasi Capaian Kinerja RPJMD Kabupaten/kota sampai dengan RKKPD Kabupaten/kota Tahun Lalu (n-2)			Target Kinerja dan Anggaran RKKPD Kabupaten/kota Tahun Berjalan (Tahun n-1) yang Dievaluasi			Realisasi Kinerja pada Triwulan			Realisasi Capaian Kinerja dan Anggaran RKKPD Kabupaten/kota yang Dievaluasi			Realisasi Kinerja dan Anggaran RPJMD Kabupaten/kota s/d Tahun 2022 (Akhir Tahun Pelaksanaan RKKPD tahun 2022)			Tingkat Capaian Kinerja dan Realisasi Anggaran RPJMD Kabupaten/kota s/d Tahun 2022 (%)			Perangkat Daerah Penanggung Jawab	
			K		Rp	K		Rp	K		Rp	I		K		Rp	K		Rp	K		Rp			
			Volume	Satuan		Volume	Satuan		Volume	Satuan		Volume	Satuan	Volume	Satuan		Volume	Satuan		Volume	Satuan		Volume		Satuan
			1	2	3	4			5			6			7			8			9 = 5 + 8				10 = 9 / 4 x 100%
	Penatausahaan Barang Milik Daerah	Terlaksananya Pengelolaan Sistem Pelaporan BMD Tersedianya Laporan BMD Tersedianya Penyusunan Laporan Brang Milik Daerah melalui Pendampingan Sistem Aplikasi SIMBADA BMD	60	Bulan	1.005.500.000,00	48	Bulan	978.140.897,00	12	Bulan	102.761.200,00	3	Bulan	8.300.000	3	Bulan	8.300.000	51	Bulan	986.440.897	85	%	98,10		
	Pengamanan Barang Milik Daerah	Terkelolanya Aset Barang Milik Daerah, Terkelolanya kepemilikan atas Tanah Pemda, Terpenuhinya Pengamanan Dokumen kepemilikan Tanah	60	Bulan	630.940.000,00	48	Bulan	596.494.779,00	12	Bulan	199.999.500,00	3	Bulan	25.234.000	3	Bulan	25.234.000	51	Bulan	621.728.779	85	%	98,54		
	Penilaian Barang Milik Daerah	Terlaksananya Penilaian dan Lelang Barang Milik Daerah	60	Bulan	160.208.840,00	48	Bulan	139.893.380,00	12	Bulan	49.536.400,00	3	Bulan	6.450.100	3	Bulan	6.450.100	51	Bulan	146.343.480	85	%	91,35		
	Pengawasan dan Pengendalian Pengelolaan Barang Milik Daerah	Terlaksananya Pengendalian BMD	60	Bulan	782.433.000,00	48	Bulan	722.325.200,00	12	Bulan	71.665.980,00	3	Bulan	20.758.000	3	Bulan	20.758.000	51	Bulan	743.083.200	85	%	94,97		
	Optimalisasi Penggunaan, Pemanfaatan, Pemindahtanganan, Pemusnahan, dan Penghapusan Barang Milik Daerah	Terlaksananya Pemindah tanganan BMD	60	Bulan	577.087.000,00	48	Bulan	223.106.560,00	12	Bulan	152.956.600,00	3	Bulan	21.271.200	3	Bulan	21.271.200	51	Bulan	244.377.760	85	%	42,35		
	<b>PROGRAM PENGELOLAAN PENDAPATAN DAERAH</b>																								
	<b>Kegiatan Pengelolaan pendapatan Daerah</b>																								
	Penyuluhan dan Penyebarluasan Kebiasaan Paiaik Daerah	Terlaksananya Penyuluhan PBB-P2	60	Bulan	562.143.800,00	48	Bulan	520.105.800,00	12	Bulan	81.522.736,00	3	Bulan												
	Penyediaan Sarana dan Prasarana Pengelolaan Pajak Daerah	Tersedianya Aplikasi/ Layanan BPHTB Online, Tersedianya formulir SPPT dan STTS PBB P2	60	Bulan	320.639.000,00	48	Bulan	319.140.000,00	12	Bulan	851.375.000,00	3	Bulan	29.790.000	3	Bulan	29.790.000	51	Bulan	348.930.000	85	%	108,82		
	Pendataan dan Pendaftaran Objek Pajak Daerah	Tercapainya Pendapatan dan Pendaftaran Objek Paiaik Daerah	60	Bulan	488.177.000,00	48	Bulan	487.175.400,00	12	Bulan	106.903.206,00	3	Bulan	30.682.802	3	Bulan	30.682.802	51	Bulan	517.858.202	85	%	106,08		
	Pengolahan, Pemeliharaan, dan Pelaporan Basis Data Pajak Daerah	Terlaksananya Pemeliharaan Aplikasi SISMIOP	60	Bulan	79.860.000,00	48	Bulan	79.050.000,00	12	Bulan	50.050.000,00	3	Bulan		3	Bulan	-	51	Bulan	79.050.000	85	%	98,99		
	Penilaian Pajak Bumi dan Bangunan Perdesaan dan Perkotaan (PBBP2) serta Bea Perolehan Hak atas Tanah dan Bangunan (BPHTB)	Tercapainya Penilaian PBB P2 dan BPHTB	60	Bulan	1.564.952.900,00	48	Bulan	1.539.302.760,00	12	Bulan	133.232.606,00	3	Bulan	22.396.980	3	Bulan	22.396.980	51	Bulan	1.561.699.740	85	%	99,79		
	Penagihan Pajak Daerah	Terlaksananya Penagihan Pajak Daerah	60	Bulan	268.239.834,00	48	Bulan	256.668.192,00	12	Bulan	314.372.170,00	3	Bulan	9.175.000	3	Bulan	9.175.000	51	Bulan	265.843.192	85	%	99,11		
	Penyelesaian Keberatan Pajak Daerah	Terlaksananya Pengendalian, Pengawasan dan penyusunan Laporan PAD	60	Bulan	223.646.087,00	48	Bulan	223.214.132,00	12	Bulan	12.262.600,00	3	Bulan		3	Bulan	-	51	Bulan	223.214.132	85	%	99,81		
	Pengendalian, Pemeriksaan dan Pengawasan Pajak Daerah	Tersedia Dana Pengelolaan Administrasi Laporan Realisasi Penerimaan	60	Bulan	706.859.329,00	48	Bulan	701.630.591,00	12	Bulan	200.827.150,00	3	Bulan	26.616.200	3	Bulan	26.616.200	51	Bulan	728.246.791	85	%	103,03		

No	Usuran/ Bidang Usuran Pemerintahan Daerah Dan Program/ Kegiatan (n-1)	Indikator Kinerja Program (outcome)/ Kegiatan (output)	Target RPJMD Kabupaten/kota pada Tahun 2022 (Akhir Periode RPJMD)			Realisasi Capaian Kinerja RPJMD Kabupaten/kota sampai dengan RKPD Kabupaten/kota Tahun Lalu (n-2)			Target Kinerja dan Anggaran RKPD Kabupaten/kota Tahun Berjalan (Tahun n-1) yang Dievaluasi			Realisasi Kinerja pada Triwulan			Realisasi Capaian Kinerja dan Anggaran RKPD Kabupaten/kota yang Dievaluasi			Realisasi Kinerja dan Anggaran RPJMD Kabupaten/kota s/d Tahun 2022 (Akhir Tahun Pelaksanaan RKPD tahun 2022)			Tingkat Capaian Kinerja dan Realisasi Anggaran RPJMD Kabupaten/kota s/d Tahun 2022 (%)			Perangkat Daerah Penanggung Jawab
			K		Rp	K		Rp	K		Rp	I		K		Rp	K		Rp	K		Rp		
			Volume	Satuan		Volume	Satuan		Volume	Satuan		Volume	Satuan	Volume	Satuan		Volume	Satuan		Volume	Satuan		Volume	
			1	2	3	4			5			6			7			8			9 = 5 + 8			
	Pembinaan dan Pengawasan Pengelolaan Retribusi Daerah	Pekan Panutan Pajak dan Retribusi Daerah Terlaksananya Pembinaan dan pengawasan Pengelolaan Retribusi Daerah	60	Bulan	368.099.900,00	48	Bulan	367.044.935,00	12	Bulan	45.723.760,00	3	Bulan	5.523.000	3	Bulan	5.523.000	51	Bulan	372.567.935	85	%	101,21	
	<b>KEPEGAWAIAN</b>																							<b>BADAN KEPAGAWAIAN DAN PENGEMBANGAN SUMBER DAYA MANUSIA</b>
	<b>PROGRAM PENUNJANG URUSAN PEMERINTAHAN DAERAH KABUPATEN/KOTA</b>																							
	Perencanaan, Penganggaran, dan Evaluasi Kinerja Perangkat Daerah																							
	Penyusunan Dokumen Perencanaan Perangkat daerah	tersedianya dokumen perencanaan jangka menengah dan rencana kerja tahunan perangkat daerah	6	Dok	22.565.340	4	Dok	-	2	Dok	22.256.340	1	Dok	14.478.250	1	Dok	14.478.250	5	Dok	14.478.250	83,333	%	64,16	
	Koordinasi dan Penyusunan Laporan Capaian Kinerja dan Ikhtisar Realisasi Kinerja SKPD	Tercapainya koordinasi dan penyusunan laporan capaian kinerja dan ikhtisar realisasi kinerja SKPD	20	Dok	300.000.000	16	Dok	225.811.150	5	Dok	25.952.500	5	Dok	14.110.350	5	Dok	14.110.350	21	Dok	239.921.500	105	%	79,97	
	<b>Administrasi Keuangan Perangkat Daerah</b>																							
	Penyediaan Gaji dan Tunjangan ASN	Tesedianya gaji dan Tunjangan ASN	70	Bln	15.520.000.000	56	Bln	15.304.703.987	14	Bln	3.046.092.008	3	Bln	506.526.599	3	Bln	506.526.599	59	Bln	15.811.230.586	84,286	%	101,88	
	Pelaksanaan Penatausahaan dan Pengujian /Verifikasi Keuangan SKPD	terlaksananya Jasa Administrasi keuangan SKPD	60	Bln	651.197.484	36	Bln	348.720.000	12	Bln	100.200.000	3	Bln	15.960.000	3	Bln	15.960.000	39	Bln	364.680.000	65	%	56,00	
	<b>Administrasi Barang Milik Daerah pada Perangkat Daerah</b>																							
	Penatausahaan Barang Milik Daerah pada SKPD	Terlaksananya Penatausahaan Barang Milik Daerah pada SKPD	60	Bln	75.000.000	36	Bln	42.300.000	2	Bln	18.000.000	3	Bln	3.900.000	3	Bln	3.900.000	39	Bln	46.200.000	65	%	61,60	
	<b>Administrasi Kepegawaian Perangkat Daerah</b>																							
	Pengadaan Pakaian Dinas Beserta Atribut Kelengkapannya	tersedianya pakaian dinas ASN beserta perlengkapannya	450	Buah	320.000.000	360	Buah	232.474.000	0	Buah	-	0	Buah	-	0	Buah	-	360	Buah	232.474.000	80	%	72,65	
	Pendataan dan Pengolahan Administrasi Kepegawaian	Terselesaikannya administrasi karpeg, karis/ karsu , taspen ASN	250	buah	63.453.600	200	buah	80.505.200	1	buah	11.931.700		buah	6.599.400	0	buah	6.599.400	200	buah	87.104.600	80	%	137,27	
	Pendidikan dan Pelatihan Pegawai Berdasarkan Tugas dan Fungsinya	Terlaksananya Pendidikan dan Pelatihan Pegawai Berdasarkan Tugas dan Fungsinya	4	Orang	30.000.000	0	Orang	-	4	Orang	29.788.000		Orang	-	0	Orang	-	0	Orang	-	0	%	-	
	<b>Administrasi Umum Perangkat Daerah</b>																							
	Penyediaan Komponen Instalasi Listrik/Penerangan Bangunan Kantor	tersedianya komponen instalasi listrik/ penerangan bangunan gedung	60	Bln	79.156.100	48	Bln	54.831.465	12	Bln	4.930.851	3	Bln	2.910.000	3	Bln	2.910.000	51	Bln	57.741.465	85	%	72,95	

No	Urusan/ Bidang Urusan Pemerintahan Daerah Dan Program/ Kegiatan (n-1)	Indikator Kinerja Program (outcome)/ Kegiatan (output)	Target RPJMD Kabupaten/kota pada Tahun 2022 (Akhir Periode RPJMD)			Realisasi Capaian Kinerja RPJMD Kabupaten/kota sampai dengan RKPDP Kabupaten/kota Tahun Lalu (n-2)			Target Kinerja dan Anggaran RKPDP Kabupaten/kota Tahun Berjalan (Tahun n-1) yang Dievaluasi			Realisasi Kinerja pada Triwulan I			Realisasi Capaian Kinerja dan Anggaran RKPDP Kabupaten/kota yang Dievaluasi			Realisasi Kinerja dan Anggaran RPJMD Kabupaten/kota s/d Tahun 2022 (Akhir Tahun Pelaksanaan RKPDP tahun 2022)			Tingkat Capaian Kinerja dan Realisasi Anggaran RPJMD Kabupaten/kota s/d Tahun 2022 (%)			Perangkat Daerah Penanggung Jawab
			K		Rp	K		Rp	K		Rp	K		Rp	K		Rp	K		Rp	K		Rp	
			Volume	Satuan		Volume	Satuan		Volume	Satuan		Volume	Satuan		Volume	Satuan		Volume	Satuan		Volume	Satuan		
			1	2	3	4			5			6			7			8			9 = 5 + 8			
	Penyediaan Peralatan dan Perlengkapan Kantor	Tersedianya Alat Tulis Kantor kantor Tersedianya Peralatan Kebersihan dan Bahan Pembersih	60	Bln	409.396.000	48	Bln	347.867.500	12	Bln	28.859.300	3	Bln	8.386.000	3	Bln	8.386.000	51	Bln	356.253.500	85	%	87,02	
	Penyediaan bahan Logistik Kantor	tersedianya makan dan minuan kantor tersedianya makanan dan minuman tamu	60	Bln	509.330.260	36	Bln	198.000.000	12	Bln	76.200.000	3	Bln	19.050.000	3	Bln	19.050.000	39	Bln	217.050.000	65	%	42,61	
	Penyediaan Barang Cetakan dan Penggandaan	tersedianya barang cetakan dan penggandaan	60	Bln	295.000.000	48	Bln	252.900.750	12	Bln	15.164.000	3	Bln	2.850.000	3	Bln	2.850.000	51	Bln	255.750.750	85	%	86,70	
	Penyelenggaraan Rapat Koordinasi dan Konsultasi SKPD	terlaksananya rapat koordinasi dan konsultasi luar daerah terlaksananya rapat koordinasi, konsultasi, Pembinaan, Monitoring dan Evaluasi Dalam Daerah luar daerah	60	Bln	2.158.790.734	48	Bln	1.167.353.499		Bln	200.000.000	3	Bln	72.993.000	3	Bln	72.993.000	51	Bln	1.240.346.499	85	%	57,46	
	Dukungan Pelaksanaan Sistem Pemerintahan Berbasis elektronik pada SKPD	Tersedianya penyimpanan data pegawai berbasis digital	5	Tahun	84.655.000	4	Tahun	67.724.000	0	Tahun	0	0	Tahun	-	0	Tahun	-	4	Tahun	67.724.000	80	%	80,00	
	<b>Pengadaan Barang Milik Daerah Penunjang Urusan Pemerintah Daerah</b>																							
	Pengadaan Peralatan dan Mesin Lainnya	tersedianya peralatan kantor dan mesin lainnya	5	Tahun	224.128.471	4	Tahun	176.378.750	1	Tahun	33.565.000		Tahun	2.722.500	0	Tahun	2.722.500	4	Tahun	179.101.250	80	%	79,91	
	<b>Penyediaan Jasa Penunjang Urusan Pemerintahan Daerah</b>																							
	Penyediaan Jasa Komunikasi, Sumber Daya Air dan Listrik	Tersedianya Jasa Komunikasi, Sumberdaya Air dan Listrik	60	Bln	430.604.009	48	Bln	339.993.637	12	Bln	68.499.996	3	Bln	20.471.962	3	Bln	20.471.962	51	Bln	360.465.599	85	%	83,71	
	Penyediaan Jasa Pelayanan Umum Kantor	Tersedianya Jasa Administrasi Keuangan Tersedianya Petugas Keamanan ,Kebersihan, Sopir dan Admin Kantor	60	Bln	745.750.000	48	Bln	811.810.000	12	Bln	216.600.000	3	Bln	54.150.000	3	Bln	54.150.000	51	Bln	865.960.000	85	%	116,12	
	<b>Pemeliharaan Barang Milik Daerah Penunjang Urusan Pemerintahan Daerah</b>																							
	Penyediaan Jasa Pemeliharaan , Biaya Pemeliharaan dan Pajak Kendaraan Perorangan Dinas atau Kendaraan Dinas Jabatan	terlaksananya pemeliharaan kendaraan dinas dan pajak kendaraan dinas	5	Tahun	125.000.000	2	Tahun	33.286.074	1	Tahun	10.000.000		Tahun	1.592.000	0	Tahun	1.592.000	2	Tahun	34.878.074	40	%	27,90	
	Pemeliharaan Peralatan dan Mesin Lainnya	Terlaksananya Pemeliharaan Jaringan Lokal Internet Kantor Terlaksananya pemeliharaan peralatan dan perlengkapan kantor dan mesin lainnya	60	Bln	387.780.500	48	Bln	236.750.000	12	Bln	24.950.000	3	Bln	5.680.000	3	Bln	5.680.000	51	Bln	242.430.000	85	%	62,52	
	Pemeliharaan /Rehabilitasi Sarana dan Prasarana Gedung Kantor atau Bangunan Lainnya	terlaksananya pemeliharaan / rehabilitasi atap Kantor BKPSDM terlaksananya pemeliharaan / rehabilitasi rutin gedung kantor dan bangunan lainnya	5	Tahun	387.780.500	4	Tahun	303.770.696	1	Tahun	43.702.500		Tahun	13.721.450	0	Tahun	13.721.450	4	Tahun	317.492.146	80	%	81,87	

No	Urusan/ Bidang Urusan Pemerintahan Daerah Dan Program/ Kegiatan (n-1)	Indikator Kinerja Program (outcome)/ Kegiatan (output)	Target RPJMD Kabupaten/kota pada Tahun 2022 (Akhir Periode RPJMD)			Realisasi Capaian Kinerja RPJMD Kabupaten/kota sampai dengan RKPD Kabupaten/kota Tahun Lalu (n-2)			Target Kinerja dan Anggaran RKPD Kabupaten/kota Tahun Berjalan (Tahun n-1) yang Dievaluasi			Realisasi Kinerja pada Triwulan			Realisasi Capaian Kinerja dan Anggaran RKPD Kabupaten/kota yang Dievaluasi			Realisasi Kinerja dan Anggaran RPJMD Kabupaten/kota s/d Tahun 2022 (Akhir Tahun Pelaksanaan RKPD tahun 2022)			Tingkat Capaian Kinerja dan Realisasi Anggaran RPJMD Kabupaten/kota s/d Tahun 2022 (%)			Perangkat Daerah Penanggung Jawab
			K		Rp	K		Rp	K		Rp	I		K		Rp	K		Rp	K		Rp		
			Volume	Satuan		Volume	Satuan		Volume	Satuan		Volume	Satuan	Volume	Satuan		Volume	Satuan		Volume	Satuan		Volume	
			1	2	3	4			5			6			7			8			9 = 5 + 8			
	Pemeliharaan /Rehabilitasi Sarana dan Prasarana Pendukung Gedung Kantor atau Bangunan Lainnya	Terlaksananya pemeliharaan / Rehabilitasi Mushola kantor BKPSDM dan bangunan lainnya	3	Tahun	300.000.000	4	Tahun	219.705.600	1	Tahun	35.495.000	Tahun	650.000	0	Tahun	650.000	4	Tahun	220.355.600	133,33	%	73,45		
	<b>PROGRAM KEPEGAWAIAN DAERAH</b>																							
	Pengadaan , Pemberhentian dan Informasi Kepegawaian ASN																							
	Penyusunan Rencana Kebutuhan , Jenis dan Jumlah Jabatan untuk Pelaksanaan Pengadaan ASN	Terlaksananya penyusunan formasi/kebutuhan ASN Kabupaten Barito Selatan	5	Tahun	200.000.000	4	Tahun	232.241.300	1	Tahun	62.800.000	Tahun	14.711.500	0	Tahun	14.711.500	4	Tahun	246.952.800	80	%	123,48		
	Koordinasi dan Fasilitasi Pengadaan PNS dan PPPK	Terlaksananya Pelaksanaan Pengadaan PNS dan PPPK serta Usul Penetapan NIP	550	orang	520.032.114	545	orang	452.002.900	509	orang	200.000.000	orang	21.232.500	0	orang	21.232.500	545	orang	473.235.400	99,091	%	91,00		
	Koordinasi Pelaksanaan Administrasi Pemberhentian	Terlaksananya penyelesaian SK Pensiun ASN	750	orang	98.000.000	760	orang	98.024.900	125	orang	13.475.000	orang	2.380.000	0	orang	2.380.000	760	orang	100.404.900	101,33	%	102,45		
	Pen gelolaan Sistem Informasi Kepegaw aian	Terlaksan an ya pemu takh iran dan pen do ku men tasi an data ASN	3700	berkas	100.000.000	3710	berkas	233.845.250	4	berkas	168.000.000	berkas	24.588.600	0	berkas	24.588.600	3710	berkas	258.433.850	100,27	%	258,43		
	Pengelolaan Data Kepegawaian	Terlaksananya penyusunan informasi kepegawaian	3	Tahun	150.000.000	2	Tahun	79.061.200	1	Tahun	14.500.000	Tahun	5.101.400	0	Tahun	5.101.400	2	Tahun	84.162.600	66,667	%	56,11		
	<b>Mutasi dan Promosi ASN</b>					0																		
	Pengelolaan Mutasi ASN	Terkelolanya mutasi ASN Kabupaten Barito Selatan	2	Tahun	50.000.000	2	Tahun	7.503.700	250	Tahun	15.000.000	Tahun	12.080.800	0	Tahun	12.080.800	2	Tahun	19.584.500	100	%	39,17		
	Pengelolaan Kenaikan Pangkat ASN	Terlaksananya penyelesaian kenaikan pangkat ASN	3295	Berkas	580.466.000	3762	Berkas	486.191.350	500	Berkas	65.000.000	Berkas	616.000	0	Berkas	616.000	3762	Berkas	486.807.350	114,17	%	83,86		
	Pengelolaan Promosi ASN	Terlaksananya Promosi ASN Melalui Seleksi Jabatan Pimpinan Tinggi Pratama	90	Orang	250.000.000	106	Orang	716.803.750	25	Orang	350.000.000	Orang	-	0	Orang	-	106	Orang	716.803.750	117,78	%	286,72		
	<b>Pengembangan Kompetensi ASN</b>					0																		
	Peningkatan Kapasitas Kinerja ASN		4	orang	30.000.000	0	orang		4	orang	30.000.000	0	orang	353.000	0	orang	353.000	0	orang	353.000	0	%	1,18	
	Pengelolaan Pendidikan Lanjutan ASN	Terlaksananya Penanganan Administrasi Tugas Belajar dan Ijin Belajar Aparatur	50	orang	7.341.881.283	30	orang	1.891.161.929	50	orang	50.000.000	orang	4.535.000	0	orang	4.535.000	30	orang	1.895.696.929	60	%	25,82		
	Koordinas dan Kerjasama Pelaksanaan Diklat	Terlaksanakannya Koordinasi dan KerjaSama Pelaksanaan Diklatpim Tingkat II, III dan IV Terlaksanakannya Koordinasi dan KerjaSama Pelaksanaan Diklat Teknis dan Bimtek ASN Terlaksanakannya Koordinasi dan Kerja Sama Pelaksanaan Pelatihan Dasar CPNS	845	orang	2.883.943.553	509	orang	1.326.228.100	135	orang	767.294.400	orang	910.000	0	orang	910.000	509	orang	1.327.138.100	60,237	%	46,02		

No	Urusan/ Bidang Urusan Pemerintahan Daerah Dan Program/ Kegiatan (n-1)	Indikator Kinerja Program (outcome)/ Kegiatan (output)	Target RPJMD Kabupaten/kota pada Tahun 2022 (Akhir Periode RPJMD)			Realisasi Capaian Kinerja RPJMD Kabupaten/kota sampai dengan RKPD Kabupaten/kota Tahun Lalu (n-2)			Target Kinerja dan Anggaran RKPD Kabupaten/kota Tahun Berjalan (Tahun n-1) yang Dievaluasi			Realisasi Kinerja pada Triwulan			Realisasi Capaian Kinerja dan Anggaran RKPD Kabupaten/kota yang Dievaluasi			Realisasi Kinerja dan Anggaran RPJMD Kabupaten/kota s/d Tahun 2022 (Akhir Tahun Pelaksanaan RKPD tahun 2022)			Tingkat Capaian Kinerja dan Realisasi Anggaran RPJMD Kabupaten/kota s/d Tahun 2022 (%)			Perangkat Daerah Penanggung Jawab
			K		Rp	K		Rp	K		Rp	K		Rp	K		Rp	K		Rp	K		Rp	
			Volume	Satuan		Volume	Satuan		Volume	Satuan		Volume	Satuan		Volume	Satuan		Volume	Satuan		Volume	Satuan		
			1	2	3	4			5			6			7			8			9 = 5 + 8			
	F asilitasi Sertifikasi Jabatan ASN	Terlaksanakannya Fasilitasi Pelaksanaan Ujian Dinas Tingkat I dan Tingkat II	250	orang	230.832.054	304	orang	197.560.000	100	orang	40.999.950		orang	-	0	orang	-	304	orang	197.560.000	121,6	%	85,59	
	Koordinasi dan Kerjasama Pelaksanaan Diklat Jabatan Fungsional	Terlaksananya Koordinasi dan Kerjasama Pelaksanaan Diklat Jabatan Fungsional	6	Orang	60.000.000	0	Orang	-	6	Orang	59.999.800		Orang	983.800	0	Orang	983.800	0	Orang	983.800	0	%	1,64	
	Fasilitas Sertifikasi Fungsional ASN	Terlaksananya Fasilitasi Fungsional ASN	2	Tahun	82.000.000	1	Tahun	41.000.000	1	Tahun	40.999.950		Tahun	8.309.400	0	Tahun	8.309.400	1	Tahun	49.309.400	50	%	60,13	
	F asilitasi Pengembangan Karir dalam Jabatan Fungsional	Terlaksananya Fasilitasi dan Penyelesaian Administrasi Jabatan Fungsional Tertentu Terlaksananya Fasilitasi Ujian Kenaikan Pangkat Penyesuaian Ijazah ASN	250	orang	110.000.000	145	orang	74.210.500	50	orang	28.700.000		orang	9.780.800	0	orang	9.780.800	145	orang	83.991.300	58	%	76,36	
	<b>Penilaian dan Evaluasi Kinerja Aparatur</b>																							
	Pelaksanaan Penilaian dan Evaluasi Kinerja Aparatur		2	Tahun	142.000.000	1	Tahun	69.320.000	1	Tahun	53.759.950	1	Tahun		1	Tahun	-	2	Tahun	69.320.000	100	%	48,82	
	Evaluasi Pelaksanaan Penilaian dan Evaluasi Kinerja Aparatur		1	Tahun	22.500.210	0	Tahun		1	Tahun	22.500.210		Tahun	7.668.210	0	Tahun	7.668.210	0	Tahun	7.668.210	0	%	34,08	
	Pengelolaan Tanda Jasa Bagi Pegawai	Terlaksananya Pengelolaan Tanda Jasa/ Satya Lencana PNS	250	orang	175.000.000	4	orang	132.565.500	1	orang	27.499.850		orang	2.203.850	0	orang	2.203.850	4	orang	134.769.350	1,6	%	77,01	
	Pembinaan Disiplin ASN	Terlaksananya Fasilitasi dan Pembinaan Disiplin ASN Serta Penyelesaian Kasus-Kasus Disiplin	5	Tahun	875.000.000	4	Tahun	586.393.900	1	Tahun	74.196.350		Tahun	-	0	Tahun	-	4	Tahun	586.393.900	80	%	67,02	
	Pengelolaan Penyelesaian Pelanggaran Disiplin ASN	Terlaksananya Fasilitasi dan Pembinaan Disiplin ASN Serta Penyelesaian Kasus-Kasus Disiplin	2	Tahun	15.000.000	1	Tahun		1	Tahun	15.000.000		Tahun	3.623.100	0	Tahun	3.623.100	1	Tahun	3.623.100	50	%	24,15	
	<b>PENELITIAN DAN PENGEMBANGAN</b>																						<b>BADAN PERENCANAAN DAN PEMBANGUNAN DAERAH</b>	
		<b>PROGRAM PENELITIAN DAN PENGEMBANGAN DAERAH</b>																						
	<b>Pengembangan Inovasi dan Teknologi</b>																							
	Penelitian, Pengembangan, dan Perencanaan di Bidang Teknologi dan Inovasi	Jumlah Dokumen Hasil Penelitian, Pengembangan, dan Perencanaan di Bidang Teknologi dan Inovasi Rakornas Litbang Kemendagri Terselenggaranya Edukasi Perencanaan Litbang dan IPTEK Terselenggaranya Inventarisasi Kreativitas dan Inovasi Masyarakat (KRENOVA)	5	Tahun	587.370.600		Tahun	537.969.612			43.000.000									537.969.612	0	%	91,59	

No	Urusan/ Bidang Urusan Pemerintahan Daerah Dan Program/ Kegiatan (n-1)	Indikator Kinerja Program (outcome)/ Kegiatan (output)	Target RPJMD Kabupaten/kota pada Tahun 2022 (Akhir Periode RPJMD)			Realisasi Capaian Kinerja RPJMD Kabupaten/kota sampai dengan RKPD Kabupaten/kota Tahun Lalu (n-2)			Target Kinerja dan Anggaran RKPD Kabupaten/kota Tahun Berjalan (Tahun n-1) yang Dievaluasi			Realisasi Kinerja pada Triwulan			Realisasi Capaian Kinerja dan Anggaran RKPD Kabupaten/kota yang Dievaluasi			Realisasi Kinerja dan Anggaran RPJMD Kabupaten/kota s/d Tahun 2022 (Akhir Tahun Pelaksanaan RKPD tahun 2022)			Tingkat Capaian Kinerja dan Realisasi Anggaran RPJMD Kabupaten/kota s/d Tahun 2022 (%)			Perangkat Daerah Penanggung Jawab
			K		Rp	K		Rp	K		Rp	K		Rp	K		Rp	K		Rp	K		Rp	
			Volume	Satuan		Volume	Satuan		Volume	Satuan		Volume	Satuan		Volume	Satuan		Volume	Satuan		Volume	Satuan		
			4		5		6		7		8		9 = 5 + 8		10 = 9 / 4 x 100%									
1	2	3	4			5			6			7			8			9 = 5 + 8			10 = 9 / 4 x 100%			11
		Terselenggaranya Pemetaan Indeks Daya Saing Daerah																						
6	UNSUR PENGAWASAN URUSAN PEMERINTAHAN																							
	INSPEKTORAT DAERAH																						INSPEKTORAT	
	PROGRAM PENUNJANG URUSAN PEMERINTAHAN																							
	Perencanaan, Penganggaran, dan Evaluasi Kinerja																							
	Penyusunan Dokumen Perencanaan Perangkat Daerah	Tersedianya Dokumen Perencanaan Dinas	5	Dokumen	90.000.000,00	4	Dok	70.725.000,00	1	Dokumen	20.000.000,00			-	Dokumen	-	4	Dokumen	70.725.000	80	%	78,58		
	Koordinasi dan Penyusunan Laporan Capaian Kinerja dan Ikhtisar Realisasi Kinerja SKPD	Terlaksananya Penyusunan Dokumen Pelaporan realisasi capaian kinerja dan Ikhtisar Realisasi Kinerja SKPD	25	Dokumen	120.000.000,00	5	Dok	114.164.000,00	6	Dokumen	20.000.000,00			-	6	Dokumen	-	11	Dokumen	114.164.000	44	%	95,14	
	Evaluasi Kinerja Perangkat Daerah	Terlaksananya Evaluasi SAKIP OPD	155	Laporan	90.000.000,00	31	Laporan	64.630.000,00		Laporan	30.000.000,00			11.000.000,00	Laporan	11.000.000	31	Laporan	75.630.000	20	%	84,03		
	Administrasi Keuangan Perangkat Daerah																							
	Penyediaan Gaji dan Tunjangan ASN	Tersedianya Gaji dan Tunjangan ASN	60	Bulan	18.737.237.680,00	48	Bulan	16.889.702.014,00	12	Bulan	4.774.685.736,00	4,00	Bulan	907.371.193,00	12	Bulan	907.371.193	60	Bulan	17.797.073.207	100	%	94,98	
	Koordinasi dan Pelaksanaan Akuntansi SKPD	Terlaksananya Koordinasi dan Akuntansi SKPD	60	Bulan	350.000.000,00	48	Bulan	267.860.000,00						0	Bulan	-	48	Bulan	267.860.000	80	%	76,53		
	Koordinasi dan Penyusunan Laporan Keuangan Akhir Tahun SKPD	Terlaksananya Penyusunan Laporan Keuangan Bulanan, Semesteran Inspektorat Daerah Kab. Babel	5	Dokumen	50.000.000,00	4	Dokumen	38.249.000,00						0	Dokumen	-	4	Dokumen	38.249.000	80	%	76,50		
	Koordinasi dan Penyusunan Laporan Keuangan Bulanan / Triwulanan / Semesteran SKPD	Terlaksananya Penyusunan Laporan Keuangan Bulanan, Semesteran Inspektorat Daerah Kab. Babel	60	Dokumen	20.000.000,00	12	Dokumen	10.000.000,00	12	Laporan	20.000.000,00			-	0	Dokumen	-	12	Dokumen	10.000.000	20	%	50,00	
	Administrasi Kepegawaian Perangkat Daerah																							
	Pendataan dan Pengolahan Administrasi Kepegawaian	Terlaksananya administrasi penilaian angka kredit auditor dan P2UPD	10	Semester	100.000.000,00	6	Semester	59.495.000,00	30	Dokumen	20.000.000,00			7.850.000,00	0		7.850.000	6		67.345.000	60	%	67,35	
	Pendidikan dan Pelatihan Pegawai berdasarkan Tugas dan Fungsi	Peningkatan Kualitas Aparatur Pengawasan	150	Orang	750.000.000,00	120	Orang	631.660.704,00	20	Orang	200.000.000,00	1	Orang	25.675.000,00	1		25.675.000	121		657.335.704	80,667	%	87,64	
	Administrasi Umum Perangkat Daerah																							
	Penyediaan Peralatan dan Perlengkapan Kantor	Tersedianya Peralatan dan Perlengkapan Kantor	60	Bulan	300.000.000,00	48	Bulan	268.965.750,00	12	Bulan	80.000.000	3	Bulan	500.000	3	Bulan	500.000	51	Bulan	269.465.750	85	%	89,82	
	Penyediaan Bahan Logistik Kantor	Tersedianya Bahan Logistik Kantor	1	Tahun	50.000.000,00				1	Tahun	50.000.000			24.833.000			24.833.000			24.833.000	0	%	49,67	
	Penyediaan barang cetakan dan pengandaan	Tersedianya barang cetak dan pengandaan	60	Bulan	400.000.000,00	48	Bulan	378.970.000,00	1	Tahun	60.000.000	3	Bulan	1.230.000	3	Bulan	1.230.000	51	Bulan	380.200.000	85	%	95,05	
	penyediaan bahan bacaan dan peraturan perundang - undangan	Tersedianya bahan bacaan / surat kabar	60	Bulan	30.000.000,00	48	Bulan	21.200.000,00	2	Eksemplar	5.000.000	3	Bulan	-	3	Bulan	-	51	Bulan	21.200.000	85	%	70,67	

No	Urusan/ Bidang Urusan Pemerintahan Daerah Dan Program/ Kegiatan (n-1)	Indikator Kinerja Program (outcome)/ Kegiatan (output)	Target RPJMD Kabupaten/kota pada Tahun 2022 (Akhir Periode RPJMD)			Realisasi Capaian Kinerja RPJMD Kabupaten/kota sampai dengan RKPD Kabupaten/kota Tahun Lalu (n-2)			Target Kinerja dan Anggaran RKPD Kabupaten/kota Tahun Berjalan (Tahun n-1) yang Dievaluasi			Realisasi Kinerja pada Triwulan			Realisasi Capaian Kinerja dan Anggaran RKPD Kabupaten/kota yang Dievaluasi			Realisasi Kinerja dan Anggaran RPJMD Kabupaten/kota s/d Tahun 2022 (Akhir Tahun Pelaksanaan RKPD tahun 2022)			Tingkat Capaian Kinerja dan Realisasi Anggaran RPJMD Kabupaten/kota s/d Tahun 2022 (%)			Perangkat Daerah Penanggung Jawab
			K		Rp	K		Rp	K		Rp	K		Rp	K		Rp	K		Rp	K		Rp	
			Volume	Satuan		Volume	Satuan		Volume	Satuan		Volume	Satuan		Volume	Satuan		Volume	Satuan		Volume	Satuan		
			1	2	3	4			5			6			7			8			9 = 5 + 8			
	Fasilitasi Kunjungan Tamu	Tersedianya makanan dan minuman untuk Rapat dan Tamu	60	Bulan	350.000.000,00	12	Bulan	279.635.700,00	1	Tahun	20.000.000	3	Bulan	5.100.000	3	Bulan	5.100.000	15	Bulan	284.735.700	25	%	81,35	
	Penyelenggaraan Rapat Koordinasi dan Konsultasi SKPD	Terlaksananya Rapat Koordinasi dan Konsultasi ke Luar Dan Dalam Daerah	60	Bulan	1.700.000.000,00	12	Bulan	1.519.682.700,00	12	Bulan	146.290.000	3	Bulan	31.923.000	3	Bulan	31.923.000	15	Bulan	1.551.605.700	25	%	91,27	
	<b>Penyediaan Jasa Penunjang Urusan Pemerintah</b>																							
	Penyediaan Jasa Surat Menyurat	Terlaksananya pengiriman surat menyurat kantor	60	Bulan	50.000.000,00	48	Bulan	42.246.000,00	12	Bulan	10.000.000	3		3.285.500,00	3	Tahun	3.285.500	51	Bulan	45.531.500	85	%	91,06	
	Penyediaan Jasa Komunikasi Sumberdaya air dan listrik	Pembayaran Tagihan Listrik, Air, Internet,TV Kabel	60	Bulan	4.700.000.000,00	12	Bulan	376.576.719,00	12	Bulan	175.800.000	3		12.178.800,00	3	Tahun	12.178.800	15	Bulan	388.755.519	25	%	8,27	
	Penyediaan Jasa Pelayanan Umum Kantor	Terlaksananya Pelayanan Umum Kantor	60	Bulan	1.000.000.000,00	12	Bulan	890.188.787,00	12	Bulan	250.000.000	3		40.900.000,00	3	Tahun	40.900.000	15	Bulan	931.088.787	25	%	93,11	
	<b>Pemeliharaan Barang Milik Daerah Penunjang Urusan Pemerintahan Daerah</b>																							
	Penatausahaan Barang Milik Daerah pada SKPD	Terlaksananya Administrasi Pengelolaan BMD yang tertib dan memadai	100	%	210.000.000,00	80	%	139.332.485,00	20	%	20.000.000	6	%	6.125.000	6	%	6.125.000	86	%	145.457.485	86,00	%	69,27	
	<b>PROGRAM PENYELENGGARAAN PENGAWASAN Penyelenggaraan Pengawasan Internal</b>																							
	Pengawasan Kinerja Pemerintah Daerah	Terlaksananya pengawasan kinerja OPD	31	Laporan	800.000.000,00	25	Laporan	417.597.000,00	6	Laporan	100.000.000			-	0	Laporan	-	25	Laporan	417.597.000	80,65	%	52,20	
	Pengawasan Keuangan Pemerintah Daerah	Terlaksananya pengawasan pengelolaan keuangan OPD	155	Laporan	2.798.777.000,00	31	Laporan	2.512.108.000,00	31	Laporan	400.000.000			45.827.000	0	Laporan	45.827.000	31	Laporan	2.557.935.000	20,00	%	91,39	
	Reviu Laporan Kinerja	Terlaksananya Reviu LKIP Penda dan Reviu LPPD	10	Kegiatan	218.026.000,00	2	Kegiatan	158.156.000,00	2	Kegiatan	20.000.000	2	Kegiatan	19.900.000	2	Kegiatan	19.900.000	4	Kegiatan	178.056.000	40,00	%	81,67	
	Reviu Laporan Keuangan	Terlaksananya Reviu LKPD, Reviu RKPD, Reviu Perubahan RKPD, Reviu RKA, Reviu RKA Perubahan, Reviu DAK, Reviu BOS	50	Dokumen	650.000.000,00	10	Dokumen	200.200.000,00	6	Dokumen	100.000.000	1	Dokumen	9.350.000	1	Dokumen	9.350.000	11	Dokumen	209.550.000	22,00	%	32,24	
	Pengawasan Desa	Terlaksananya Pengawasan Kinerja dan Keuangan Pemerintahan desa	430	Desa	2.650.000.000,00	280	Desa	1.802.488.000	86	Desa	469.200.000			-	0	Desa	-	280	Desa	1.802.488.000	65,12	%	68,02	
	Kerjasama Pengawasan Internal	Terlaksananya kerjasama pengawasan internal	10	Kegiatan	550.000.000,00	2	Kegiatan	66.016.000,00	2	Kegiatan	50.000.000	1	Kegiatan	34.700.000,00	1	Kegiatan	34.700.000	3	Kegiatan	100.716.000	30,00	%	18,31	
	Monitoring dan Evaluasi Tindak Lanjut Hasil Pemeriksaan BPK RI dan Tindak Lanjut Hasil Pemeriksaan APSP	Terlaksananya kerjasama pengawasan internal	12	Semester	1.000.000.000,00	10	Semester	615.899.000,00	2	Semester	100.000.000	1	Semester	13.791.000,00	1	Semester	13.791.000	11	Semester	629.690.000	91,67	%	62,97	
	<b>Penyelenggaraan Pengawasan dengan Tujuan Tertentu</b>																							
	Penanganan Penyelesaian Kerugian Negara/Daerah	Penyelesaian Tunjangan Kerugian Negara/Daerah	100	%	300.000.000,00	70	%	167.859.800,00	30	%	50.000.000,00			-	0	%	-	70	Semester	167.859.800	70,00	%	55,95	
	Pengawasan Dengan Tujuan Tertentu	Terlaksananya Pengawasan dengan Tujuan Tertentu	100	Kegiatan	1.250.000.000,00	75	Kegiatan	885.216.800,00	25	Kegiatan	250.000.000,00	2	Kegiatan	14.332.000,00	2	Kegiatan	14.332.000	77	Semester	899.548.800	77,00	%	71,96	



No	Usuran/ Bidang Usuran Pemerintahan Daerah Dan Program/ Kegiatan (n-1)	Indikator Kinerja Program (outcome)/ Kegiatan (output)	Target RPJMD Kabupaten/kota pada Tahun 2022 (Akhir Periode RPJMD)			Realisasi Capaian Kinerja RPJMD Kabupaten/kota sampai dengan RKPD Kabupaten/kota Tahun Lalu (n-2)			Target Kinerja dan Anggaran RKPD Kabupaten/kota Tahun Berjalan (Tahun n-1) yang Dievaluasi			Realisasi Kinerja pada Triwulan			Realisasi Capaian Kinerja dan Anggaran RKPD Kabupaten/kota yang Dievaluasi			Realisasi Kinerja dan Anggaran RPJMD Kabupaten/kota s/d Tahun 2022 (Akhir Tahun Pelaksanaan RKPD tahun 2022)			Tingkat Capaian Kinerja dan Realisasi Anggaran RPJMD Kabupaten/kota s/d Tahun 2022 (%)			Perangkat Daerah Penanggung Jawab	
			K		Rp	K		Rp	K		Rp	K		Rp	K		Rp	K		Rp	K		Rp		
			Volume	Satuan		Volume	Satuan		Volume	Satuan		Volume	Satuan		Volume	Satuan		Volume	Satuan		Volume	Satuan			Volume
			1	2	3	4			5			6			7			8			9 = 5 + 8				10 = 9 / 4 x100%
	<b>PEOGRAM PERUMUSAN, KEBIJAKAN, PENDAMPINGAN DAN ASISTENSI</b>																								
	Perumusan Kebijakan Teknis di bidang Pengawasan dan Fasilitasi Pengawasan																								
	Perumusan Kebijakan Teknis di bidang Pengawasan	Terlaksananya perumusan kebijakan teknis di bidang pengawasan	15	Kegiatan	150.000.000,00	3	Kegiatan	52.200.000,00	2	Kegiatan	20.000.000			-	0	Kegiatan	-	3	Semester	52.200.000	20,00	%	34,80		
	<b>Pendampingan dan Asistensi</b>																								
	Pendampingan, Asistensi, Verifikasi dan Penilaian Reformasi Birokrasi	Terlaksananya Pendampingan, Asistensi, Verifikasi dan Penilaian Reformasi Birokrasi	10	Kegiatan	150.000.000,00	8	Kegiatan	135.840.000,00	2	Kegiatan	20.000.000	1	Kegiatan	4.500.000,00	1	Kegiatan	4.500.000	9	Kegiatan	140.340.000	90,00	%	93,56		
	Koordinasi, Monitoring dan Evaluasi serta Verifikasi Pencegahan dan Pemberantasan Korupsi	Terlaksananya Koordinasi, Monitoring dan Evaluasi serta Verifikasi Pencegahan dan Pemberantasan Korupsi	40	Kegiatan	150.000.000,00	10	Kegiatan	131.534.400,00	1	Kegiatan	30.000.000			-	0	Kegiatan	-	10	Kegiatan	131.534.400	25,00	%	87,69		
	Pendampingan, Asistensi, dan Verifikasi Penegakan Integritas	Terlaksananya Pencegahan Korupsi Terintegrasi	1	Kegiatan	200.000.000,00	1	Kegiatan	163.008.000,00	1	Kegiatan	30.000.000			-	0	Kegiatan	-	1	Kegiatan	163.008.000	100,00	%	81,50		
<b>7</b>	<b>UNSUR KEWILAYAHAN</b>																								
	<b>KECAMATAN</b>																								
	<b>KECAMATAN DUSUN HILIR</b>																								<b>KECAMATAN DUSUN HILIR</b>
	<b>PROGRAM PENUNJANG URUSAN PEMERINTAHAN DAERAH KABUPATEN/ KOTA</b>																								
	Perencanaan Penganggaran dan Evaluasi Kinerja Perangkat Daerah																								
	Penyusunan Dokumen Perencanaan Perangkat Daerah	Tersedia Dana Penyusunan Renja, Renstra, RKA dan DPA	5	kali	5.000.000	5	kali	3.000.000	5	kali	3.000.000,00	1	kali	3.000.000	1	kali	3.000.000	6	kali	6.000.000	120	%	120,00		
	Koordinasi dan Penyusunan Laporan Capaian Kinerja dan Ikhtisar Realisasi Kinerja SKPD	Tersedianya Dana Penyusunan Laporan Dokumen LAKIP	5	kali	5.000.000	5	kali	2.000.000	5	kali	2.000.000,00	1	kali	2.000.000	1	kali	2.000.000	6	kali	4.000.000	120	%	80,00		
	<b>Administrasi Keuangan Perangkat Daerah</b>		5	kali	-	5	kali	-	5	kali	-	1	kali	-	1	kali	-	6	kali	-	120	%	#DIV/0!		
	Penyediaan Gaji dan Tunjangan ASN	Tersedianya Gaji dan Tunjangan ASN	60	bln	1.666.402.805	60	bln	1.666.402.805	60	bln	1.718.872.615,00	12	bln	328.454.014	12	bln	328.454.014	72	bln	1.994.856.819	120	%	119,71		
	Koordinasi dan Penyusunan Laporan Keuangan Akhir Tahun SKPD	Tersedianya Dana Penyusunan Laporan Keuangan Akhir Tahun	5	kali	3.000.000	5	kali	3.000.000	5	kali	3.000.000,00	1	kali	-	1	kali	-	6	kali	3.000.000	120	%	100,00		
	Penyusunan Pelaporan dan Analisis Prognosis Realisasi Anggaran	Tersedianya Dana Penyusunan LPPD dan IKK	5	kali	5.000.000	5	kali	2.000.000	5	kali	2.000.000,00	1	kali	2.000.000	1	kali	2.000.000	6	kali	4.000.000	120	%	80,00		

No	Urusan/ Bidang Urusan Pemerintahan Daerah Dan Program/ Kegiatan (n-1)	Indikator Kinerja Program (outcome)/ Kegiatan (output)	Target RPJMD Kabupaten/kota pada Tahun 2022 (Akhir Periode RPJMD)			Realisasi Capaian Kinerja RPJMD Kabupaten/kota sampai dengan RKPD Kabupaten/kota Tahun Lalu (n-2)			Target Kinerja dan Anggaran RKPD Kabupaten/kota Tahun Berjalan (Tahun n-1) yang Dievaluasi			Realisasi Kinerja pada Triwulan			Realisasi Capaian Kinerja dan Anggaran RKPD Kabupaten/kota yang Dievaluasi			Realisasi Kinerja dan Anggaran RPJMD Kabupaten/kota s/d Tahun 2022 (Akhir Tahun Pelaksanaan RKPD tahun 2022)			Tingkat Capaian Kinerja dan Realisasi Anggaran RPJMD Kabupaten/kota s/d Tahun 2022 (%)			Perangkat Daerah Penanggung Jawab	
			K		Rp	K		Rp	K		Rp	K		Rp	K		Rp	K		Rp	K		Rp		
			Volume	Satuan		Volume	Satuan		Volume	Satuan		Volume	Satuan		Volume	Satuan		Volume	Satuan		Volume	Satuan			Volume
			1	2	3	4			5			6			7			8			9 = 5 + 8				10 = 9 / 4 x 100%
	Penyediaan Jasa Administrasi Keuangan	Tersedianya Dana untuk Penyediaan Jasa Administrasi Keuangan	60	bln	55.000.000	60	bln	-	60	bln		24	bln		24	bln	-	84	bln	-	140	%	0,00		
	<b>Administrasi Kepegawaian Perangkat Daerah</b>										1.000.000														
	Koordinasi dan Pelaksanaan Sistem Informasi Kepegawaian	Tersedianya Dana untuk Sarana Media Cetak dan elektronik	60	bln	50.000.000	60	bln	-	60	bln	1.000.000,00	24	bln		24	bln	-	84	bln	-	140	%	0,00		
	Pelatihan Formal	Terlaksananya Pelatihan Formal / Bimtek	60	bln	50.000.000	60	bln		60	bln	3.850.000	24	bln		24	bln	-	84	bln	3.850.000	140	%	7,70		
	<b>Adiministrasi Umum Perangkat Daerah</b>										3.000.000														
	Penyediaan Komponen Instalasi Listrik/Penerangan Bangunan Kantor	Tersedianya Dana untuk Pembelian Komponen Instalasi Listrik Kantor / Penerangan Bangunan Kantor	60	bln	10.000.000	60	bln		60	bln	2.976.000	24	bln		24	bln	-	84	bln	2.976.000	140	%	29,76		
	Penyediaan Peralatan Rumah Tangga	Tersedianya Bahan Peralatan kebersihan dan Bahan Pembersih	60	bln	6.500.000	60	bln		60	bln	19.919.500	24	bln		24	bln	-	84	bln	19.919.500	140	%	306,45		
	Penyediaan Barang Cetak dan Pengandaan	Tersedianya Dana untuk bahan Cetak dan Pengandaan	60	bln	15.500.000	60	bln		60	bln	25.000.000	24	bln	870.000	24	bln	870.000	84	bln	25.870.000	140	%	166,90		
	Penyediaan Bahan/Material	Tersedianya Alat Tulis Kantor ( ATK)	60	bln	25.000.000	60	bln		60	bln	60.220.000	24	bln	4.757.000	24	bln	4.757.000	84	bln	64.977.000	140	%	259,91		
	Fasilitas Kunjungan Tamu	Tersedianya Dana Makan Minum Rapat	60	bln	20.000.000	60	bln	-	60	bln	25.000.000,00	24	bln	7.500.000	24	bln	7.500.000	84	bln	7.500.000	140	%	37,50		
	Fasilitas Kunjungan Tamu	Tersedianya Dana Makan Minum Tamu Rujab Camat	60	bln	29.841.000	60	bln		60	bln	2.956.000	24	bln		24	bln	-	84	bln	2.956.000	140	%	9,91		
	Penyediaan Makanan dan Minuman Kantor	Tersedianya Makanan dan Minuman Kantor	60	bln	42.500.000	60	bln		60	bln	9.746.961	24	bln		24	bln	-	84	bln	9.746.961	140	%	22,93		
	Penyelenggaraan Rapat Koordinasi dan Konsultasi SKPD	Tersedianya Dana untuk Perjalanan Dinas Dalam Daerah	60	bln	150.000.000	60	bln		60	bln	153.000.000	24	bln	14.707.000	24	bln	14.707.000	84	bln	167.707.000	140	%	111,80		
	Penyediaan Bahan Bacaan dan Peraturan Peundang Undangan	Tersedianya Bahan Bacaan dan Peraturan Peundang Undangan	60	bln	2.500.000	60	bln	-	60	bln		24	bln		24	bln	-	84	bln	-	140	%	0,00		
	<b>Penyediaan Jasa Penunjang Urusan Pemerintahan Daerah</b>										99.850.700														
	Penyediaan Jasa Surat Menyurat				4.500.000						4.900.000						900.000	0	900.000	0	5.800.000	#DIV/0!	%	128,89	
	Penyediaan Jasa Komunikasi, Sumber Daya Air dan Listrik				12.500.000						-						1.203.000	0	1.203.000	0	1.203.000	#DIV/0!	%	9,62	
	Penyediaan Jasa Pelayanan Umum Kantor	Tersedianya Dana untuk Pembayaran Honorarium Pegawai Kontrak Kantor Camat Dusun Hilir	60	bln	85.000.000	60	bln		60	bln	29.870.000	24	bln	25.500.000	24	bln	25.500.000	84	bln	55.370.000	140	%	65,14		
	Pemeliharaan Peralatan dan Mesin Lainnya	Tersedianya Dana untuk Pemeliharaan Mesin dan BBM Genset Kantor	60	bln	70.000.000	60	bln	-	60	bln	100.000.000,00	24	bln	23.871.000	24	bln	23.871.000	84	bln	23.871.000	140	%	34,10		
	Pemeliharaan Rutin Berkala Speed Boat dan BBM	Tersedianya Dana untuk Pemeliharaan Rutin Berkala Speed Boat dan BBM	60	bln	45.000.000	60	bln	-	60	bln		24	bln		24	bln	-	84	bln	-	140	%	0,00		
	Pemeliharaan/Rehabilitasi Sarana dan Prasarana Gedung Kantor atau Bangunan Lainnya	Tersedianya Dana untuk Pemeliharaan/Rehabilitasi Sarana dan Prasarana Gedung Kantor atau Bangunan Lainnya	60	bln	6.000.000	60	bln		60	bln	29.374.000	24	bln		24	bln	-	84	bln	29.374.000	140	%	489,57		

No	Urusan/ Bidang Urusan Pemerintahan Daerah Dan Program/ Kegiatan (n-1)	Indikator Kinerja Program (outcome)/ Kegiatan (output)	Target RPJMD Kabupaten/kota pada Tahun 2022 (Akhir Periode RPJMD)			Realisasi Capaian Kinerja RPJMD Kabupaten/kota sampai dengan RKPD Kabupaten/kota Tahun Lalu (n-2)			Target Kinerja dan Anggaran RKPD Kabupaten/kota Tahun Berjalan (Tahun n-1) yang Dievaluasi			Realisasi Kinerja pada Triwulan			Realisasi Capaian Kinerja dan Anggaran RKPD Kabupaten/kota yang Dievaluasi			Realisasi Kinerja dan Anggaran RPJMD Kabupaten/kota s/d Tahun 2022 (Akhir Tahun Pelaksanaan RKPD tahun 2022)			Tingkat Capaian Kinerja dan Realisasi Anggaran RPJMD Kabupaten/kota s/d Tahun 2022 (%)			Perangkat Daerah Penanggung Jawab
			K		Rp	K		Rp	K		Rp	K		Rp	K		Rp	K		Rp	K		Rp	
			Volume	Satuan		Volume	Satuan		Volume	Satuan		Volume	Satuan		Volume	Satuan		Volume	Satuan		Volume	Satuan		
			1	2	3	4			5			6			7			8			9 = 5 + 8			
	Pemeliharaan Rutin Berkala Peralatan dan Perlengkapan Kantor	Tersedianya Dana untuk Pemeliharaan dan Pembelian Peralatan dan Perlengkapan Kantor	60	bln	7.000.000	60	bln	9.302.800	60	bln		24	bln		24	bln	-	84	bln	9.302.800	140	%	132,90	
	Pemeliharaan Rutin Berkala Kendaraan Roda 4	Tersedianya Dana Pemeliharaan Rutin Berkala Kendaraan Roda 4	60	bln	10.000.000	60	bln	-	60	bln		24	bln		24	bln	-	84	bln	-	140	%	0,00	
	Pengadaan Meubeler Kantor	Tersedianya Dana untuk Pengadaan Meubeler Kantor	5	kali	50.000.000	5	kali	-	5	kali		1	kali		1	kali	-	6	kali	-	120	%	0,00	
	Pengadaan PC, Printer dan Laptop	Tersedianya Dana untuk Pengadaan PC, Printer dan Laptop	5	kali	25.000.000	5	kali	-	5	kali		1	kali		1	kali	-	6	kali	-	120	%	0,00	
	Pengadaan AC Kantor	Terlaksananya Pengadaan AC Kantor	1	kali	10.000.000	1	kali	-	1	kali		1	kali		1	kali	-	2	kali	-	200	%	0,00	
	Penyediaan Rumah Jabatan Dinas	Tersedianya Rumah Jabatan Dinas	1	kali	752.445.000	1	kali	21.936.000	1	kali		1	kali		1	kali	-	2	kali	21.936.000	200	%	2,92	
	<b>Penataan Organisasi</b>							-																
	Monitoring, Evaluasi dan Pengendalian Kualitas Pelayanan Publik dan Tata Laksana	Tersedianya Dana Perjalanan Dinas ke Desa Desa	60	bln	141.221.400,00	60	bln	21.040.000,00	60	bln		24	bln	4.000.000,00	24	bln	4.000.000	84	bln	145.221.400	140	%	#DIV/0!	
	<b>PROGRAM PENYELENGGARAAN PEMERINTAHAN DAN PELAYANAN PUBLIK</b>							93.536.900																
	<b>Koordinasi Penyelenggaraan Kegiatan Pemerintahan di Tingkat Kecamatan</b>							-																
	Koordinasi/ Sinergi Perencanaan dan Pelaksanaan Kegiatan Pemerintahan dengan Perangkat Daerah dan Instansi Vertikal Terkait	Tersedianya Dana Perjalanan Dinas ke Luar Daerah	60	bln	65.000.000	60	bln	-	24	bln	33.300.000,00	60	bln		60	bln	-	120	bln	-	200	%	0,00	
	Peningkatan Efektifitas Kegiatan Pemerintahan di Tingkat Kecamatan	Tersedianya Antisipasi Penanggulangan Bencana	60	bln	10.000.000	60	bln	5.000.000	24	bln	10.000.000,00	60	bln		60	bln	-	120	bln	5.000.000	200	%	50,00	
	Pengawasan Kegiatan Pemilu	Terlaksananya Pengawasan Kegiatan Pemilu	4	kali		4	kali	-	3	kali		4	kali		4	kali	-	8	kali	-	200	%	#DIV/0!	
	Posko Pemilihan Umum ( Pemilu )	Terlaksananya Pelaksanaan Posko Pemilu	4	kali		4	kali	-	3	kali		4	kali		4	kali	-	8	kali	-	200	%	#DIV/0!	
	Fasilitasi Percepatan Pencapaian Standar Pelayanan Minimal di Wilayah Kecamatan	Tersedianya Dana Untuk Pelayanan PATEN Kecamatan	60	bln	10.000.000	60	bln	-	24	bln	5.000.000,00	60	bln		60	bln	-	120	bln	-	200	%	0,00	
	<b>PROGRAM PEMBERDAYAAN MASYARAKAT DESA DAN KELURAHAN</b>							-																
	<b>Koordinasi Kegiatan Pemberdayaan Desa</b>							-																
	Peningkatan Efektifitas Kegiatan Pemberdayaan Masyarakat di Wilayah Kecamatan	Tersedianya Dana PKK Kecamatan	60	bln	20.000.000	60	bln	4.900.000	24	bln	20.025.000,00	60	bln		60	bln	-	120	bln	4.900.000	200	%	24,50	
	<b>Kegiatan Pemberdayaan Kelurahan</b>							-	24	bln		60	bln		60	bln	-	120	bln	-	200	%	#DIV/0!	
	Pembangunan Sarana dan Prasarana Kelurahan	Tersedianya Dana untuk Kegiatan Sarana dan Prasarana Kelurahan (Kapasitas Kelurahan)	60	bln	225.000.000	60	bln	10.000.000	24	bln	150.000.000,00	60	bln	26.628.000	60	bln	26.628.000	120	bln	36.628.000	200	%	16,28	

No	Urusan/ Bidang Urusan Pemerintahan Daerah Dan Program/ Kegiatan (n-1)	Indikator Kinerja Program (outcome)/ Kegiatan (output)	Target RPJMD Kabupaten/kota pada Tahun 2022 (Akhir Periode RPJMD)			Realisasi Capaian Kinerja RPJMD Kabupaten/kota sampai dengan RKPD Kabupaten/kota Tahun Lalu (n-2)			Target Kinerja dan Anggaran RKPD Kabupaten/kota Tahun Berjalan (Tahun n-1) yang Dievaluasi			Realisasi Kinerja pada Triwulan			Realisasi Capaian Kinerja dan Anggaran RKPD Kabupaten/kota yang Dievaluasi			Realisasi Kinerja dan Anggaran RPJMD Kabupaten/kota s/d Tahun 2022 (Akhir Tahun Pelaksanaan RKPD tahun 2022)			Tingkat Capaian Kinerja dan Realisasi Anggaran RPJMD Kabupaten/kota s/d Tahun 2022 (%)			Perangkat Daerah Penanggung Jawab
			K		Rp	K		Rp	K		Rp	K		Rp	K		Rp	K		Rp	K		Rp	
			Volume	Satuan		Volume	Satuan		Volume	Satuan		Volume	Satuan		Volume	Satuan		Volume	Satuan		Volume	Satuan		
			1	2	3	4			5			6			7			8			9 = 5 + 8			
	Pemberdayaan Masyarakat di Kelurahan	Tersedianya Dana untuk Kegiatan Pemberdayaan Masyarakat Kelurahan	60	bln	-	60	bln	24	bln	350.000.000,00	60	bln	-	60	bln	120	bln	-	200	%	#DIV/0!			
	Pengadaan Pendukung Pelaksanaan Penanganan Covid 19 di Tingkat Desa dan Kelurahan	Tersedianya Pengadaan Pendukung Pelaksanaan Covid 19 di Tingkat Desa dan Kelurahan						12	bln	250.000.000,00	12	bln	-	12	bln	12	bln	-	#DIV/0!	%	#DIV/0!			
	<b>PROGRAM KOORDINASI KETENTRAMAN DAN KETERTIBAN UMUM</b>																							
	<b>Koordinasi Upaya Penyelenggaraan Ketentraman dan Ketertiban Umum</b>																							
	Sinergitas dengan Kepolisian Negara Republik Indonesia, Tentara Nasional Indonesia dan Instansi Vertikal di Wilayah Kecamatan	Tersedianya Dana Pelaksanaan Hari-Hari Besar Nasional	5	kali	20.000.000	5	kali	1	kali	5.000.000,00	5	kali	-	5	kali	10	kali	-	200	%	0,00			
	<b>PROGRAM PENYELENGGARAAN URUSAN PEMERINTAHAN UMUM</b>																							
	Pembinaan Kerukunan Antarsuku dan Intrasuku, Umat Beragama, Ras, dan Golongan Lainnya guna Mewujudkan Stabilitas Keamanan Lokal, Regional, dan Nasional	Tersedianya Dana FKUB	5	kali	10.000.000	5	kali	1	kali	1.000.000,00	5	kali	-	5	kali	10	kali	-	200	%	0,00			
	Pelaksanaan Hari-Hari Besar Keagamaan	Tersedianya Dana untuk Pelaksanaan Hari-Hari Besar Keagamaan	5	kali	75.000.000	5	kali	1	kali	-	5	kali	-	5	kali	10	kali	-	200	%	0,00			
	Pembuatan Profil dan Monografi Kecamatan	Terlaksananya Pembuatan Profil dan Monografi Kecamatan	5	kali	3.000.000	5	kali	1	kali		5	kali	-	5	kali	10	kali	-	200	%	0,00			
	<b>PROGRAM PEMBINAAN DAN PENGAWASAN PEMERINTAHAN DESA</b>																							
	<b>Fasilitasi, Rekomendasi dan Koordinasi Pembinaan dan Pengawasan Pemerintahan Desa</b>																							
	Fasilitasi Pengelolaan Keuangan Desa dan Pendayagunaan Aset Desa	Tersedianya Dana Fasilitasi ADD dan DD	5	kali	6.500.000	5	kali	1	kali	5.000.000,00	5	kali	-	5	kali	10	kali	-	200	%	0,00			
	Fasilitasi Penyelenggaraan Ketenteraman dan Ketertiban Umum	Tersedianya Dana FKDM Tingkat Kecamatan	5	kali		5	kali	1	kali	1.000.000,00	5	kali	-	5	kali	10	kali	-	200	%	#DIV/0!			
	Fasilitasi Penyusunan Perencanaan Pembangunan Partisipatif (Musrenbang)	Tersedianya Dana Kegiatan Musrenbang Kecamatan			9.000.000					30.564.000,00			30.564.000,00	0		30.564.000	0	30.564.000	#DIV/0!	%	339,60			



No	Urusan/ Bidang Urusan Pemerintahan Daerah Dan Program/ Kegiatan (n-1)	Indikator Kinerja Program (outcome)/ Kegiatan (output)	Target RPJMD Kabupaten/kota pada Tahun 2022 (Akhir Periode RPJMD)			Realisasi Capaian Kinerja RPJMD Kabupaten/kota sampai dengan RKPD Kabupaten/kota Tahun Lalu (n-2)			Target Kinerja dan Anggaran RKPD Kabupaten/kota Tahun Berjalan (Tahun n-1) yang Dievaluasi			Realisasi Kinerja pada Triwulan			Realisasi Capaian Kinerja dan Anggaran RKPD Kabupaten/kota yang Dievaluasi			Realisasi Kinerja dan Anggaran RPJMD Kabupaten/kota s/d Tahun 2022 (Akhir Tahun Pelaksanaan RKPD tahun 2022)			Tingkat Capaian Kinerja dan Realisasi Anggaran RPJMD Kabupaten/kota s/d Tahun 2022 (%)			Perangkat Daerah Penanggung Jawab	
			K		Rp	K		Rp	K		Rp	K		Rp	K		Rp	K		Rp	K		Rp		
			Volume	Satuan		Volume	Satuan		Volume	Satuan		Volume	Satuan		Volume	Satuan		Volume	Satuan		Volume	Satuan			Volume
			1	2	3	4			5			6			7			8			9 = 5 + 8				10 = 9 / 4 x 100%
	<b>Kegiatan Pemberdayaan Kelurahan</b>																								
	Peningkatan Partisipasi Masyarakat dalam Forum Musyawarah Perencanaan Pembangunan di Kelurahan	Jumlah Lembaga Kemasyarakatan yang Berpartisipasi dalam Forum Musyawarah Perencanaan Pembangunan di Kelurahan	60	Bulan	165.490.000	48	Bulan	155.490.000	12	Bulan	10.000.000	3	Bulan	10.000.000	3	Bulan	10.000.000	51	Bulan	165.490.000	85	%	100,00		
	Pembangunan Sarana dan Prasarana Kelurahan	Jumlah Sarana dan Prasarana Kelurahan yang Terbangun	24	Bulan	956.339.334	12	Bulan	503.325.355	12	Bulan	403.510.014	3	Bulan	-	3	Bulan	-	15	Bulan	503.325.355	62,5	%	52,63		
	Pemberdayaan Masyarakat di Kelurahan	Jumlah Pokmas dan Ormas yang Melaksanakan Pemberdayaan Masyarakat di Kelurahan	60	Bulan	3.691.299.740	48	Bulan	2.995.705.959	12	Bulan	637.040.820	3	Bulan	118.055.800	3	Bulan	118.055.800	51	Bulan	3.113.761.759	85	%	84,35		
	<b>Pemberdayaan Lembaga Kemasyarakatan Tingkat Kecamatan</b>																								
	Peningkatan Kapasitas Lembaga Kemasyarakatan	Jumlah Lembaga Kemasyarakatan yang Ditingkatkan Kapasitasnya	60	Bulan	1.138.800.000	48	Bulan	939.000.000	12	Bulan	196.700.000	3	Bulan	30.200.000	3	Bulan	30.200.000	51	Bulan	969.200.000	85	%	85,11		
	<b>Koordinasi dan Sinkronisasi Pembentukan Kegiatan Masyarakat (PPKM)</b>																								
	Pengadaan Pendukung Pelaksanaan Penangan Covid-19 di Tingkat Desa dan Kelurahan	Jumlah Dokumen Penanganan Covid-19 di Tingkat Desa dan Kelurahan	12	Bulan	712.275.000				12	Bulan	712.275.000	3	Bulan	27.000.000	3	Bulan	27.000.000	3	Bulan	27.000.000	25	%	3,79		
	<b>TOTAL</b>										<b>7.364.144.407</b>			<b>979.511.814</b>											
	<b>KECAMATAN DUSUN UTARA</b>																								<b>KECAMATAN DUSUN UTARA</b>
	<b>PROGRAM PENUNJANG URUSAN PEMERINTAHAN DAERAH KABUPATEN/KOTA</b>																								
	<b>Kegiatan Perencanaan, Penganggaran, dan Evaluasi Kinerja Perangkat Daerah</b>																								
	Penyusunan Dokumen Perencanaan Perangkat Daerah	Tersedianya Dokumen Perencanaan SKPD	60	Bulan	20.846.824	48	Bulan	0	12	Bulan	20.846.824	3	Bulan	-	3	Bulan	-	51	Bulan	-	85	%	0,00		
	Koordinasi dan Penyusunan RKA SKPD	Tersedianya Dokumen RKA SKPD	60	Bulan	5.000.000	48	Bulan	0	12	Bulan	5.000.000	3	Bulan	1.272.000	3	Bulan	1.272.000	51	Bulan	1.272.000	85	%	25,44		
	Koordinasi dan Penyusunan Perubahan RKA SKPD	Tersedianya Dokumen Perubahan RKA SKPD	60	Bulan	5.000.000	48	Bulan	0	12	Bulan	5.000.000	3	Bulan	-	3	Bulan	-	51	Bulan	-	85	%	0,00		
	Koordinasi dan Penyusunan Laporan Capaian Kinerja dan Ikhtisar Realisasi Kinerja SKPD	Tersedianya Laporan Capaian Kinerja dan Ikhtisar Realisasi Kinerja SKPD	12	Bulan	3.000.000	0	Bulan	0	12	Bulan	3.000.000	3	Bulan	-	3	Bulan	-	3	Bulan	-	25	%	0,00		
	Evaluasi Kinerja Perangkat Daerah	Tersedianya Dokumen Evaluasi Kinerja Perangkat Daerah	12	Bulan	3.000.000	0	Bulan	0	12	Bulan	3.000.000	3	Bulan	-	3	Bulan	-	3	Bulan	-	25	%	0,00		
	<b>Kegiatan Administrasi Keuangan Perangkat Daerah</b>																								
	Penyediaan Gaji dan Tunjangan ASN	Tersedianya Gaji dan Tunjangan ASN	60	Bulan	3.837.100.546	48	Bulan	1.961.550.273	12	Bulan	1.875.550.273	3	Bulan	294.435.941	3	Bulan	294.435.941	51	Bulan	2.255.986.214	85	%	58,79		

No	Usuran/ Bidang Usuran Pemerintahan Daerah Dan Program/ Kegiatan (n-1)	Indikator Kinerja Program (outcome)/ Kegiatan (output)	Target RPJMD Kabupaten/kota pada Tahun 2022 (Akhir Periode RPJMD)			Realisasi Capaian Kinerja RPJMD Kabupaten/kota sampai dengan RKPD Kabupaten/kota Tahun Lalu (n-2)			Target Kinerja dan Anggaran RKPD Kabupaten/kota Tahun Berjalan (Tahun n-1) yang Dievaluasi			Realisasi Kinerja pada Triwulan			Realisasi Capaian Kinerja dan Anggaran RKPD Kabupaten/kota yang Dievaluasi			Realisasi Kinerja dan Anggaran RPJMD Kabupaten/kota s/d Tahun 2022 (Akhir Tahun Pelaksanaan RKPD tahun 2022)			Tingkat Capaian Kinerja dan Realisasi Anggaran RPJMD Kabupaten/kota s/d Tahun 2022 (%)			Perangkat Daerah Penanggung Jawab
			K		Rp	K		Rp	K		Rp	I		K		Rp	K		Rp	K		Rp		
			Volume	Satuan		Volume	Satuan		Volume	Satuan		Volume	Satuan	Volume	Satuan		Volume	Satuan		Volume	Satuan		Volume	
			1	2	3	4			5			6			7			8			9 = 5 + 8			
	Pelaksanaan Penatausahaan dan Pengujian/Verifikasi Keuangan SKPD	Tersedianya Honorarium Penatausahaan dan Pengujian/Verifikasi Keuangan SKPD	12	Bulan	50.000.000	0	Bulan	-	12	Bulan	50.000.000	3	Bulan	12.000.000	3	Bulan	12.000.000	3	Bulan	12.000.000	25	%	24,00	
	<b>Kegiatan Administrasi Barang Milik Daerah Pada Perangkat Daerah</b>																							
	Koordinasi dan Penilaian Barang Milik Daerah SKPD	Terkoordinasinya Penilaian Barang Milik Daerah SKPD	12	Bulan	5.000.000	0	Bulan	0,00	12	Bulan	5.000.000	3	Bulan	636.000	3	Bulan	636.000	3	Bulan	636.000	25	%	12,72	
	Rekonsiliasi dan Penyusunan Laporan Barang Milik Daerah SKPD	Tersedianya Persamaan Data Dalam Penyusunan Laporan Barang Milik Daerah	12	Bulan	5.000.000	0	Bulan	-	12	Bulan	5.000.000	3	Bulan	-	3	Bulan	-	3	Bulan	-	25	%	0,00	
	<b>Kegiatan Administrasi Kepegawaian Perangkat Daerah</b>																							
	Monitoring, Evaluasi dan Penilaian Kinerja Pegawai	Tercapainya Monitoring, Evaluasi dan Penilaian Kinerja Pegawai	12	Bulan	188.000.000	12	Bulan	167.400.000,00	12	Bulan	188.000.000	3	Bulan	25.510.000	3	Bulan	25.510.000	15	Bulan	192.910.000	125	%	102,61	
	Pendidikan dan Pelatihan Pegawai Berdasarkan Tugas dan Fungsi	Tercapainya Pendidikan dan Pelatihan Pegawai Berdasarkan Tugas dan Fungsi	12	Bulan	10.000.000	12	Bulan	-	12	Bulan	10.000.000	3	Bulan	-	3	Bulan	-	15	Bulan	-	125	%	0,00	
	<b>Kegiatan Administrasi Umum Perangkat Daerah</b>																							
	Penyediaan Komponen Instalasi Listrik/Penerangan Bangunan Kantor	Tersedianya Komponen Instalasi Listrik/Penerangan Bangunan Kantor	60	Bulan	13.000.000	48	Bulan	0	12	Bulan	5.000.000	3	Bulan	1.250.000	3	Bulan	1.250.000	51	Bulan	1.250.000	85	%	9,62	
	Penyediaan Peralatan dan Perlengkapan Kantor	Tersedianya Peralatan dan Perlengkapan Kantor	60	Bulan	60.000.000	48	Bulan	34.320.000,00	12	Bulan	60.000.000	3	Bulan	9.050.000	3	Bulan	9.050.000	51	Bulan	43.370.000	85	%	72,28	
	Penyediaan Bahan Logistik Kantor	Tersedianya Bahan Logistik Kantor	60	Bulan	20.000.000	48	Bulan	-	12	Bulan	20.000.000	3	Bulan	474.000	3	Bulan	474.000	51	Bulan	474.000	85	%	2,37	
	Penyediaan Barang Cetak dan Penggandaan	Tersedianya Barang Cetak dan Penggandaan	60	Bulan	10.505.200,00	48	Bulan	5.505.200,00	12	Bulan	5.000.000	3	Bulan	-	3	Bulan	-	51	Bulan	5.505.200	85	%	52,40	
	Penyelenggaraan Rapat Koordinasi dan Konsultasi SKPD	Terselenggaranya Rapat Koordinasi dan Konsultasi SKPD	24	Bulan	38.500.000,00	12	Bulan	13.500.000,00	12	Bulan	25.000.000	3	Bulan	-	3	Bulan	-	15	Bulan	13.500.000	62,5	%	35,06	
	<b>Kegiatan Penyediaan Jasa Penunjang Urusan Pemerintahan Daerah</b>																							
	Penyediaan Jasa Surat Menyurat	Tersedianya Jasa Surat Menyurat	60	Bulan	10.000.000	48	Bulan	5.000.000	12	Bulan	5.000.000	3	Bulan	-	3	Bulan	-	51	Bulan	5.000.000	85	%	50,00	
	Penyediaan Jasa Komunikasi, Sumber Daya Air dan Listrik	Tersedianya Jasa Komunikasi, Sumber Daya Air dan Listrik	60	Bulan	44.446.624	48	Bulan	19.446.624	12	Bulan	25.000.000	3	Bulan	3.168.675	3	Bulan	3.168.675	51	Bulan	22.615.299	85	%	50,88	
	Penyediaan Jasa Peralatan dan Perlengkapan Kantor	Tersedianya Peralatan dan Perlengkapan Kantor	60	Bulan	10.000.000	48	Bulan	0	12	Bulan	10.000.000	3	Bulan	-	3	Bulan	-	51	Bulan	-	85	%	0,00	
	Penyediaan Jasa Pelayanan Umum Kantor	Tersedianya Pelayanan Umum Kantor	60	Bulan	716.626.850,00	48	Bulan	286.869.350,00	12	Bulan	217.800.000	3	Bulan	33.800.000	3	Bulan	33.800.000	51	Bulan	320.669.350	85	%	44,75	
	<b>Kegiatan Pemeliharaan Barang Milik Daerah Penunjang Urusan Pemerintahan Daerah</b>																							
	Pemeliharaan/Rehabilitasi Gedung Kantor dan Bangunan Lainnya	Terlaksananya Pemeliharaan/Rehabilitasi Gedung Kantor dan Bangunan Lainnya	12	Bulan	200.000.000	0	Bulan	0	12	Bulan	200.000.000	3	Bulan	-	3	Bulan	-	3	Bulan	-	25	%	0,00	





No	Urusan/ Bidang Urusan Pemerintahan Daerah Dan Program/ Kegiatan (n-1)	Indikator Kinerja Program (outcome)/ Kegiatan (output)	Target RPJMD Kabupaten/kota pada Tahun 2022 (Akhir Periode RPJMD)			Realisasi Capaian Kinerja RPJMD Kabupaten/kota sampai dengan RKPD Kabupaten/kota Tahun Lalu (n-2)			Target Kinerja dan Anggaran RKPD Kabupaten/kota Tahun Berjalan (Tahun n-1) yang Dievaluasi			Realisasi Kinerja pada Triwulan I			Realisasi Capaian Kinerja dan Anggaran RKPD Kabupaten/kota yang Dievaluasi			Realisasi Kinerja dan Anggaran RPJMD Kabupaten/kota s/d Tahun 2022 (Akhir Tahun Pelaksanaan RKPD tahun 2022)			Tingkat Capaian Kinerja dan Realisasi Anggaran RPJMD Kabupaten/kota s/d Tahun 2022 (%)			Perangkat Daerah Penanggung Jawab
			K		Rp	K		Rp	K		Rp	K		Rp	K		Rp	K		Rp	K		Rp	
			Volume	Satuan		Volume	Satuan		Volume	Satuan		Volume	Satuan		Volume	Satuan		Volume	Satuan		Volume	Satuan		
			1	2	3	4			5			6			7			8			9 = 5 + 8			
	Sinergitas Dengan Kepolisian Negara Republik Indonesia, Tentara Nasional Indonesia dan Instansi Vertikal di Wilayah Kecamatan	Tercapainya Sinergitas Dengan Kepolisian Negara Republik Indonesia, Tentara Nasional Indonesia dan Instansi Vertikal di Wilayah Kecamatan	12	Bulan	10.000.000	12	Bulan	0	12	Bulan	10.000.000	3	Bulan		3	Bulan	-	15	Bulan	-	125	%	0,00	
	<b>PROGRAM PEMBINAAN DAN PENGAWASAN PEMERINTAHAN</b>																							
	<b>Kegiatan Fasilitasi, Rekomendasi dan Koordinasi Pembinaan dan Pengawasan Pemerintahan Desa</b>																							
	Fasilitasi Sinkronisasi Perencanaan Pembangunan Daerah dengan Pembangunan Desa	Tercapainya Sinkronisasi Perencanaan Pembangunan Daerah dengan Pembangunan Desa	12	Bulan	50.000.000	0	Bulan	0	12	Bulan	50.000.000	3	Bulan	20.992.000	3	Bulan	20.992.000	3	Bulan	20.992.000	25	%	41,98	
	<b>TOTAL</b>										<b>3.598.921.097</b>			<b>554.731.616</b>			<b>554.731.616</b>			<b>554.731.616</b>				
	<b>KECAMATAN GUNUNG BINTANG AWAI</b>																							<b>KECAMATAN GUNUNG BINTANG AWAI</b>
	<b>PROGRAM PENUNJANG USUSAN PEMERINTAHAN DAERAH KABUPATEN/KOTA</b>																							
	<b>Perencanaan, Penganggaran, dan Evaluasi kinerja Perangkat Daerah</b>																							
	Koordinasi dan Penyusunan Dokumen RKA-SKPD	Terlaksanannya Koordinasi dan Penyusunan Dokumen RKA-SKPD	60	Bulan	50.000.000	48	Bulan	40.000.000	12	Bulan	10.000.000	3	Bulan	3.010.000	3	Bulan	3.010.000	51	Bulan	43.010.000	85	%	86,02	
	Koordinasi dan Penyusunan Dokumen Perubahan RKA-SKPD	Terlaksanannya Koordinasi dan Penyusunan Dokumen Perubahan RKA-SKPD	60	Bulan	10.000.000	48	Bulan	8.000.000	12	Bulan	2.000.000	3	Bulan	-	3	Bulan	-	51	Bulan	8.000.000	85	%	80,00	
	Koordinasi dan Penyusunan Dokumen DPA-SKPD	Terlaksanannya Koordinasi dan Penyusunan Dokumen DPA-SKPD	60	Bulan	10.000.000	48	Bulan	8.000.000	12	Bulan	2.000.000	3	Bulan	-	3	Bulan	-	51	Bulan	8.000.000	85	%	80,00	
	Koordinasi dan Penyusunan Dokumen Perubahan DPA-SKPD	Terlaksanannya Koordinasi dan Penyusunan Dokumen Perubahan DPA-SKPD	60	Bulan	10.000.000	48	Bulan	8.000.000	12	Bulan	2.000.000	3	Bulan	-	3	Bulan	-	51	Bulan	8.000.000	85	%	80,00	
	Koordinasi dan Penyusunan Laporan Capaian Kinerja dan Ikhtisar Realisasi Kinerja SKPD	Terlaksanannya Koordinasi dan Penyusunan Laporan Capaian Kinerja dan Ikhtisar Realisasi Kinerja SKPD	60	Bulan	10.000.000	48	Bulan	8.000.000	12	Bulan	2.000.000	3	Bulan	-	3	Bulan	-	51	Bulan	8.000.000	85	%	80,00	
	<b>Administrasi Keuangan Perangkat Daerah</b>																							
	Penyediaan Gaji dan Tunjangan ASN	Tersedianya Gaji dan Tunjangan ASN	60	Bulan	10.875.724.850	48	Bulan	8.700.459.880	12	Bulan	2.175.114.970	3	Bulan	276.036.723	3	Bulan	276.036.723	51	Bulan	8.976.496.603	85	%	82,54	
	Pelaksanaan Penatausahaan dan Pengujian/Verifikasi Keuangan SKPD	Tersedianya Honor Pelaksana Penatausahaan dan pengujian keuangan SKPD	60	Bulan	463.800.000	48	Bulan	371.040.000	12	Bulan	92.760.000	3	Bulan	-	3	Bulan	-	51	Bulan	371.040.000	85	%	80,00	





No	Urusan/ Bidang Urusan Pemerintahan Daerah Dan Program/ Kegiatan (n-1)	Indikator Kinerja Program (outcome)/ Kegiatan (output)	Target RPJMD Kabupaten/kota pada Tahun 2022 (Akhir Periode RPJMD)			Realisasi Capaian Kinerja RPJMD Kabupaten/kota sampai dengan RKPD Kabupaten/kota Tahun Lalu (n-2)			Target Kinerja dan Anggaran RKPD Kabupaten/kota Tahun Berjalan (Tahun n-1) yang Dievaluasi			Realisasi Kinerja pada Triwulan			Realisasi Capaian Kinerja dan Anggaran RKPD Kabupaten/kota yang Dievaluasi			Realisasi Kinerja dan Anggaran RPJMD Kabupaten/kota s/d Tahun 2022 (Akhir Tahun Pelaksanaan RKPD tahun 2022)			Tingkat Capaian Kinerja dan Realisasi Anggaran RPJMD Kabupaten/kota s/d Tahun 2022 (%)			Perangkat Daerah Penanggung Jawab
			K		Rp	K		Rp	K		Rp	K		Rp	K		Rp	K		Rp	K		Rp	
			Volume	Satuan		Volume	Satuan		Volume	Satuan		Volume	Satuan		Volume	Satuan		Volume	Satuan		Volume	Satuan		
			I		I		I		I		I		I		I		I		I					
1	2	3	4			5			6			7			8			9 = 5 + 8			10 = 9 / 4 x 100%			11
	Penyediaan Gaji dan Tunjangan ASN				6.526.533.162,92			4.749.111.890,00			1.424.973.951,00			208.382.996,00			208.382.996,00			4.957.494.886,00			75,96	
	Penyediaan Jasa Surat Menyurat				31.300.000,00			11.487.500,00			5.000.000,00			1.200.000			1.200.000,00			12.687.500,00			40,54	
	Penyediaan jasa komunikasi,sumber daya air dan listrik				119.700.000,00			81.501.320,00			41.200.000,00			2.984.000,00			2.984.000,00			84.485.320,00			70,58	
	Penyediaan jasa administrasi keuangan				351.000.000,00			-			-			-			0,00			0,00			0,00	
	Penyediaan alat tulis kantor				116.500.000,00			94.831.500,00			50.000.000,00			8.732.000,00			8.732.000,00			103.563.500,00			88,90	
	Penyediaan Peralatan Kebersihan dan Bahan Pembersih				25.000.000,00			7.000.000,00			-			-			0,00			7.000.000,00			28,00	
	Penyediaan barang cetakan dan penggandaan				42.500.000,00			19.481.750,00			10.000.000,00			1.061.000,00			1.061.000,00			20.542.750,00			48,34	
	Penyediaan komponen instalasi listrik/penerangan bangunan kantor				29.000.000,00			15.206.500,00			6.880.000,00			365.900,00			365.900,00			15.572.400,00			53,70	
	Penyediaan bahan bacaan dan peraturan perundang-undangan				23.600.000,00			-			-			-			0,00			0,00			0,00	
	Penyediaan makanan dan minuman				224.400.000,00			35.000.000,00			35.000.000,00			9.375.000,00			9.375.000,00			44.375.000,00			19,77	
	Pembinaan, Monitoring dan Evaluasi/Pertemuan teknis dalam daerah				1.400.000.000,00			642.339.200,00			225.000.000,00			53.709.000,00			53.709.000,00			696.048.200,00			49,72	
	Honorarium Non PNS (Permendagri 13) / Program Pelayanan Administrasi Perkantoran (Permendagri 90)				656.000.000,00			639.000.000,00			353.400.000,00			46.950.000,00			46.950.000,00			685.950.000,00			104,57	
	Rapat-rapat koordinasi dan konsultasi ke luar daerah				365.000.000,00			4.554.000,00			-			-			0,00			4.554.000,00			1,25	
	<b>Program Peningkatan Sarana dan Prasarana Aparatur</b>				3.389.000.000,00			1.112.250.000,00			205.000.000,00			7.010.400,00			7.010.400,00			1.119.260.400,00			33,03	
	Pengadaan Alat Studio				40.000.000,00			-			-			-			0,00			0,00			0,00	
	Pemeliharaan rutin/berkala rumah dinas				45.000.000,00			1.500.000,00			-			-			0,00			1.500.000,00			3,33	
	Pemeliharaan rutin/berkala gedung kantor				90.000.000,00			76.000.000,00			75.000.000,00			-			0,00			76.000.000,00			84,44	
	Pemeliharaan rutin/berkala kendaraan dinas/operasional				300.000.000,00			50.000.000,00			50.000.000,00			6.010.400,00			6.010.400,00			56.010.400,00			18,67	
	Pemeliharaan rutin/berkala peralatan gedung kantor				35.000.000,00			23.400.000,00			20.000.000,00			-			0,00			23.400.000,00			66,86	
	Pemeliharaan rutin/berkala meubelair				24.000.000,00			10.000.000,00			10.000.000,00			1.000.000,00			1.000.000,00			11.000.000,00			45,83	
	Pengadaan Meubelair				50.000.000,00			-			-			-			0,00			0,00			0,00	
	Pengadaan LCD Proyektor				40.000.000,00			-			-			-			0,00			0,00			0,00	
	Pengadaan Televisi (TV)				60.000.000,00			-			-			-			0,00			0,00			0,00	

No	Urusan/ Bidang Urusan Pemerintahan Daerah Dan Program/ Kegiatan (n-1)	Indikator Kinerja Program (outcome)/ Kegiatan (output)	Target RPJMD Kabupaten/kota pada Tahun 2022 (Akhir Periode RPJMD)			Realisasi Capaian Kinerja RPJMD Kabupaten/kota sampai dengan RKPD Kabupaten/kota Tahun Lalu (n-2)			Target Kinerja dan Anggaran RKPD Kabupaten/kota Tahun Berjalan (Tahun n-1) yang Dievaluasi			Realisasi Kinerja pada Triwulan			Realisasi Capaian Kinerja dan Anggaran RKPD Kabupaten/kota yang Dievaluasi			Realisasi Kinerja dan Anggaran RPJMD Kabupaten/kota s/d Tahun 2022 (Akhir Tahun Pelaksanaan RKPD tahun 2022)			Tingkat Capaian Kinerja dan Realisasi Anggaran RPJMD Kabupaten/kota s/d Tahun 2022 (%)			Perangkat Daerah Penanggung Jawab
			K		Rp	K		Rp	K		Rp	I		K		Rp	K		Rp	K		Rp		
			Volume	Satuan		Volume	Satuan		Volume	Satuan		Volume	Satuan	Volume	Satuan		Volume	Satuan		Volume	Satuan		Volume	
			1	2	3	4			5			6			7			8			9 = 5 + 8			
	Pengadaan Mesin Genset				40.000.000,00			-			-			-			0,00			0,00			0,00	
	Pengadaan Komputer, Laptop dan Printer				100.000.000,00			-			-			-			0,00			0,00			0,00	
	Pengadaan AC Unit				30.000.000,00			-			-			-			0,00			0,00			0,00	
	Pengadaan Kursi Kerja Pejabat Eselon III dan IV				20.000.000,00			-			-			-			0,00			0,00			0,00	
	Penimbunan Halaman dan Pembuatan Pagar Rumah Jabatan Camat				150.000.000,00			-			-			-			0,00			0,00			0,00	
	Pembangunan Gedung Kantor Kecamatan				1.500.000.000,00			50.000.000,00			50.000.000,00			-			0,00			50.000.000,00			3,33	
	Pembangunan Rumah Dinas Pegawai Kecamatan				450.000.000,00			-			-			-			0,00			0,00			0,00	
	Pembuatan Pagar Beton Kantor Kecamatan Jenamas				200.000.000,00			-			-			-			0,00			0,00			0,00	
	Penataan Halaman Kantor Camat Jenamas				200.000.000,00			-			-			-			0,00			0,00			0,00	
	Pengadaan Pembuatan Nomor Rumah Penduduk				15.000.000,00			-			-			-			0,00			0,00			0,00	
	Rehabilitasi sedang/berat gedung kantor				-			-			-			-			0,00			0,00			#DIV/0!	
	Pengadaan Sarana dan Prasarana Pendukung Gedung Kantor atau Bangunan Lainnya (Rehab Aula Kantor)				-			901.350.000,00			-			-			0,00			901.350.000,00			#DIV/0!	
	<b>Program Peningkatan Kapasitas Sumber Daya Aparatur</b>				159.400.000,00			8.500.000,00			-			-						8.500.000,00			5,33	
	Pengadaan Pakaian Khusus Hari-hari Tertentu				97.400.000,00			8.500.000,00			-			-			0,00			8.500.000,00			8,73	
	Pengadaan Pakaian Dinas / PDH				62.000.000,00			-			-			-			0,00			0,00			0,00	
	<b>Program Peningkatan Kapasitas Sumber Daya Aparatur</b>				2.061.750.000,00			391.609.800,00			140.000.000,00			42.500.000,00			42.500.000,00			434.109.800,00			21,06	
	Pendidikan dan Pelatihan Formal				350.000.000,00			-			-			-			0,00			0,00			0,00	
	Peningkatan Kapasitas RT / RW				258.000.000,00			93.600.000,00			-			-			0,00			93.600.000,00			36,28	
	Kegiatan PATEN				145.000.000,00			-			-			-			0,00			0,00			0,00	
	Kegiatan Musrenbang Tingkat Kecamatan				160.000.000,00			70.000.000,00			25.000.000,00			25.000.000,00			25.000.000,00			95.000.000,00			59,38	

No	Urusan/ Bidang Urusan Pemerintahan Daerah Dan Program/ Kegiatan (n-1)	Indikator Kinerja Program (outcome)/ Kegiatan (output)	Target RPJMD Kabupaten/kota pada Tahun 2022 (Akhir Periode RPJMD)			Realisasi Capaian Kinerja RPJMD Kabupaten/kota sampai dengan RKPD Kabupaten/kota Tahun Lalu (n-2)			Target Kinerja dan Anggaran RKPD Kabupaten/kota Tahun Berjalan (Tahun n-1) yang Dievaluasi			Realisasi Kinerja pada Triwulan			Realisasi Capaian Kinerja dan Anggaran RKPD Kabupaten/kota yang Dievaluasi			Realisasi Kinerja dan Anggaran RPJMD Kabupaten/kota s/d Tahun 2022 (Akhir Tahun Pelaksanaan RKPD tahun 2022)			Tingkat Capaian Kinerja dan Realisasi Anggaran RPJMD Kabupaten/kota s/d Tahun 2022 (%)			Perangkat Daerah Penanggung Jawab
			K		Rp	K		Rp	K		Rp	I		K		Rp	K		Rp	K		Rp		
			Volume	Satuan		Volume	Satuan		Volume	Satuan		Volume	Satuan	Volume	Satuan		Volume	Satuan		Volume	Satuan		Volume	
			1	2	3	4			5			6			7			8			9 = 5 + 8			
	Peningkatan Kapasitas TP-PKK Kecamatan (Permendagri 13), Program Pemberdayaan Masyarakat Desa dan Kelurahan Kegiatan : Peningkatan Efektifitas KegiatanPemberdayaan Masyarakat di Wilayah Kecamatan (Permendagri 90)				180.000.000,00			41.319.800,00			-			-			0,00			41.319.800,00			22,96	
	Kegiatan Tim Verifikasi Alokasi Dana Desa				146.000.000,00			-			-			-			0,00			0,00			0,00	
	Peningkatan Kapasitas Kecamatan (Permendagri 13), Program Penyelenggaraan Pemerintah dan Pelayanan Publik (Permendagri 90)				445.000.000,00			135.090.000,00			100.000.000,00			2.500.000,00			2.500.000,00			137.590.000,00			30,92	
	Pelaksanaan Musrenbang Tingkat Kelurahan, Program Pemberdayaan Masyarakat Desa dan Kelurahan (Permendagri 90)				125.000.000,00			46.000.000,00			15.000.000,00			15.000.000,00			15.000.000,00			61.000.000,00			48,80	
	Peningkatan Kapasitas TP-PKK Kelurahan				130.000.000,00			5.000.000,00			-			-			0,00			5.000.000,00			3,85	
	Pelaksanaan Penetapan Tata Batas Desa Se Kecamatan Jenamas				122.750.000,00			-			-			-			0,00			0,00			0,00	
	Penanganan dan Pemeliharaan Kamtibmas				-			600.000,00			-			-			0,00			600.000,00			#DIV/0!	
	Antisipasi Penanggulangan Bencana Alam				-			-			-			-			0,00			0,00			#DIV/0!	
	<b>Program Peningkatan Pengembanagan Sistem Pelaporan Capaian Kinerja dan Keuangan</b>				340.000.000,00			-			-			-			0,00			0,00			0,00	
	Penyusunan Renstra, Renja, RKA dan DPA				65.000.000,00			-			-			-			0,00			0,00			0,00	
	Pembuatan Profil Kecamatan dan Monografi Kecamatan				65.000.000,00			-			-			-			0,00			0,00			0,00	
	Penyusunan Laporan Keuangan Semesteran SKPD				65.000.000,00			-			-			-			0,00			0,00			0,00	
	Pembuatan LAKIP, LKJ dan LPPD				65.000.000,00			-			-			-			0,00			0,00			0,00	
	Penyusunan Laporan Barang Milik Daerah				80.000.000,00			-			-			-			0,00			0,00			0,00	
	Kerja sama kontrak Jaringan Seluler				-			-			-			-			0,00			0,00			#DIV/0!	
	<b>Program Pembangunan sarana dan Prasarana Kelurahan</b>				-			474.210.000,00			220.000.000,00			-			0,00			474.210.000,00			#DIV/0!	

No	Urusan/ Bidang Urusan Pemerintahan Daerah Dan Program/ Kegiatan (n-1)	Indikator Kinerja Program (outcome)/ Kegiatan (output)	Target RPJMD Kabupaten/kota pada Tahun 2022 (Akhir Periode RPJMD)			Realisasi Capaian Kinerja RPJMD Kabupaten/kota sampai dengan RKPD Kabupaten/kota Tahun Lalu (n-2)			Target Kinerja dan Anggaran RKPD Kabupaten/kota Tahun Berjalan (Tahun n-1) yang Dievaluasi			Realisasi Kinerja pada Triwulan			Realisasi Capaian Kinerja dan Anggaran RKPD Kabupaten/kota yang Dievaluasi			Realisasi Kinerja dan Anggaran RPJMD Kabupaten/kota s/d Tahun 2022 (Akhir Tahun Pelaksanaan RKPD tahun 2022)			Tingkat Capaian Kinerja dan Realisasi Anggaran RPJMD Kabupaten/kota s/d Tahun 2022 (%)			Perangkat Daerah Penanggung Jawab
			K		Rp	K		Rp	K		Rp	K		Rp	K		Rp	K		Rp	K		Rp	
			Volume	Satuan		Volume	Satuan		Volume	Satuan		Volume	Satuan		Volume	Satuan		Volume	Satuan		Volume	Satuan		
1	2	3	4			5			6			7			8			9 = 5 + 8			10 = 9 / 4 x 100%			11
	Pengadaan, Pembangunan, Pengembangan dan Pemeliharaan Sarana dan Prasarana Pendidikan dan Kebudayaan (Pembuatan Bangunan Taman Bacaan Masyarakat Kel. Rantau Kujang)				-			-			-				0,00			0,00				#DIV/0!		
	Pengadaan, Pembangunan, Pengembangan dan Pemeliharaan Sarana dan Prasarana Pendidikan dan Kebudayaan (Pembuatan Wahana Permainan Anak Usia Dini)				-			-			-				0,00			0,00				#DIV/0!		
	Pengadaan, Pembangunan, Pengembangan dan Pemeliharaan Sarana dan Prasarana Pendidikan dan Kebudayaan (Pembuatan Wahana Permainan Anak Usia Dini)				-			-			-				0,00			0,00				#DIV/0!		
	Pembangunan Sarana dan Prasarana Kelurahan, Program Peningkatan Kapasitas Sumber Daya Aparatur (Permendagri 90)				0			474.210.000,00			220.000.000,00				0,00			474.210.000,00				#DIV/0!		
	Program Pemberdayaan Masyarakat Kelurahan				-			486.516.500,00			430.000.000,00				0,00			486.516.500,00				#DIV/0!		
	Penguatan Kesiapsiagaan Masyarakat dalam Menghadapi Bencana serja kejadian luar biasa lainnya (Edukasi Manajemen proteksi Kebakaran/ Pelatihan Petugas Pemadam Kebakaran Swakarsa Kelurahan Rantau Kujang)				-			-			-				0,00			0,00				#DIV/0!		
	Pengelolaan Kegiatan Pengembangan Usaha Mikro, Kecil dan menengah (Penyelenggaraan Pelatihan Anyaman Purun)				-			-			-				0,00			0,00				#DIV/0!		
	Perberdayaan Lembaga Kemasyarakatan Kelurahan, Program Peningkatan Kapasitas Sumber Daya Aparatur (Permendagri 90)				0			236.516.500,00			180.000.000,00				0,00			236.516.500,00				#DIV/0!		
	Pengadaan Pendukung Pelaksanaan Penanganan Covid-19 Tingkat Desa dan Kelurahan				-			250.000.000,00			250.000.000,00				0,00			250.000.000,00				#DIV/0!		
	Program Peningkatan Kelurahan				-			455.000.000,00			-				0,00			455.000.000,00				#DIV/0!		
	Pembuatan Jalan/Geang Cor Beton RT. 20 Kelurahan Rantau Kujang				-			150.000.000,00			-				0,00			150.000.000,00				#DIV/0!		

No	Urusan/ Bidang Urusan Pemerintahan Daerah Dan Program/ Kegiatan (n-1)	Indikator Kinerja Program (outcome)/ Kegiatan (output)	Target RPJMD Kabupaten/kota pada Tahun 2022 (Akhir Periode RPJMD)			Realisasi Capaian Kinerja RPJMD Kabupaten/kota sampai dengan RKPD Kabupaten/kota Tahun Lalu (n-2)			Target Kinerja dan Anggaran RKPD Kabupaten/kota Tahun Berjalan (Tahun n-1) yang Dievaluasi			Realisasi Kinerja pada Triwulan			Realisasi Capaian Kinerja dan Anggaran RKPD Kabupaten/kota yang Dievaluasi			Realisasi Kinerja dan Anggaran RPJMD Kabupaten/kota s/d Tahun 2022 (Akhir Tahun Pelaksanaan RKPD tahun 2022)			Tingkat Capaian Kinerja dan Realisasi Anggaran RPJMD Kabupaten/kota s/d Tahun 2022 (%)			Perangkat Daerah Penanggung Jawab
			K		Rp	K		Rp	K		Rp	K		Rp	K		Rp	K		Rp	K		Rp	
			Volume	Satuan		Volume	Satuan		Volume	Satuan		Volume	Satuan		Volume	Satuan		Volume	Satuan		Volume	Satuan		
1	2	3	4			5			6			7			8			9 = 5 + 8			10 = 9 / 4 x 100%			11
	Peningkatan Jalan Pelajar Kelurahan Rantau Kujang				0			130.000.000,00			-			-			0,00			130.000.000,00			#DIV/0!	
	Peningkatan Jalan Damai Kelurahan Rantau Kujang				0			-			-			-			0,00			0,00			#DIV/0!	
	Pengadaan/Pembuatan Papan Nama Jalan/Gang di Kelurahan Rantau Kujang				0			-			-			-			0,00			0,00			#DIV/0!	
	Pembuatan Gapura/Pintu Gerbang selamat Datang dan Kampung KB				0			65.000.000,00			-			-			0,00			65.000.000,00			#DIV/0!	
	Kegiatan Sunatan Masal di Kelurahan Rt. Kujang				0			-			-			-			0,00			0,00			#DIV/0!	
	Peningkatan Kades Posyandu dan Peningkatan Kesehatan Bagi Balita dan Lansia				0			-			-			-			0,00			0,00			#DIV/0!	
	Pengadaan Sarana dan Prasarana Penanggulangan Bencana Kebakaran Utan dan Lahan (Karhutla) di Kelurahan Rantau Kujang				0			-			-			-			0,00			0,00			#DIV/0!	
	Pengadaan Sarana dan Prasarana Perpustakaan				0			50.000.000,00			-			-			0,00			50.000.000,00			#DIV/0!	
	Pengadaan Sarana dan Prasarana Taman Bermain				0			30.000.000,00			-			-			0,00			30.000.000,00			#DIV/0!	
	Pengadaan Tenda untuk Kegiatan Posyandu di Kelurahan Rantau Kujang				0			30.000.000,00			-			-			0,00			30.000.000,00			#DIV/0!	
	<b>Program Koordinasi Ketenteraman dan Ketertiban Umum</b>				-			10.000.000,00			10.000.000,00			375.000,00			375.000,00			10.375.000,00			#DIV/0!	
	Sinergitas dengan Kepolisian Republik Indonesia, Tentera Nasional Indonesia dan Instansi Vertikal di Wilayah Kecamatan				-			10.000.000,00			10.000.000,00			375.000,00			375.000,00			10.375.000,00			#DIV/0!	
	<b>KECAMATAN KARAU KUALA</b>																							<b>KECAMATAN KARAU KUALA</b>
	<b>PROGRAM PENUNJANG URUSAN PEMERINTAHAN DAERAH KABUPATEN/KOTA</b>																							
	<b>Administrasi Keuangan Perangkat Daerah</b>				-																			
	Penyediaan Gaji dan Tunjangan ASN	Gaji dan Tunjangan yang dibayarkan	60	Bulan	10.168.959.051	48	Bulan	1.864.941.619	12	Bulan		3	Bulan	269.465.753	3	Bulan	269.465.753	51	Bulan	2.134.407.372	85	%	20,99	
	<b>Administrasi Umum Perangkat Daerah</b>				-																			
	Penyediaan Komponen Instalasi Listrik/Penerangan Bangunan Kantor	Tersedianya Kegiatan Penyediaan Komponen Instalasi Listrik/Penerangan Bangunan Kantor	60	Bulan	89.299.200	48	Bulan	1.400.000	12	Bulan		3	Bulan	820.000	3	Bulan	820.000	51	Bulan	2.220.000	85	%	2,49	



No	Urusan/ Bidang Urusan Pemerintahan Daerah Dan Program/ Kegiatan (n-1)	Indikator Kinerja Program (outcome)/ Kegiatan (output)	Target RPJMD Kabupaten/kota pada Tahun 2022 (Akhir Periode RPJMD)			Realisasi Capaian Kinerja RPJMD Kabupaten/kota sampai dengan RKPD Kabupaten/kota Tahun Lalu (n-2)			Target Kinerja dan Anggaran RKPD Kabupaten/kota Tahun Berjalan (Tahun n-1) yang Dievaluasi			Realisasi Kinerja pada Triwulan			Realisasi Capaian Kinerja dan Anggaran RKPD Kabupaten/kota yang Dievaluasi			Realisasi Kinerja dan Anggaran RPJMD Kabupaten/kota s/d Tahun 2022 (Akhir Tahun Pelaksanaan RKPD tahun 2022)			Tingkat Capaian Kinerja dan Realisasi Anggaran RPJMD Kabupaten/kota s/d Tahun 2022 (%)			Perangkat Daerah Penanggung Jawab
			K		Rp	K		Rp	K		Rp	I		K		Rp	K		Rp	K		Rp		
			Volume	Satuan		Volume	Satuan		Volume	Satuan		Volume	Satuan	Volume	Satuan		Volume	Satuan		Volume	Satuan		Volume	
			1	2	3	4			5			6			7			8			9 = 5 + 8			
	Penyediaan Peralatan dan Perlengkapan Kantor	Terpenuhinya alat tulis kantor	60	Bulan	193.481.600	48	Bulan	15.000.000	12	Bulan		3	Bulan	6.021.900	3	Bulan	6.021.900	51	Bulan	21.021.900	85	%	10,87	
	Penyediaan Peralatan Rumah Tangga	Tersedianya Peralatan kebersihan dan bahan pembersih.	60	Bulan	32.743.040	48	Bulan	7.000.000	12	Bulan		3	Bulan	2.747.000	3	Bulan	2.747.000	51	Bulan	9.747.000	85	%	29,77	
	Penyediaan Barang Cetak dan Penggandaan	Tersedianya Kegiatan Penyediaan Barang Cetak, Penggandaan	60	Bulan	81.857.600	48	Bulan	5.054.960	12	Bulan		3	Bulan	1.633.250	3	Bulan	1.633.250	51	Bulan	6.688.210	85	%	8,17	
	Penyelenggaraan Rapat Koordinasi dan Konsultasi SKPD	Tersedianya kegiatan Rapat koordinasi dan Konsultasi dalam dan luar daerah	60	Bulan	2.604.560.000	48	Bulan	175.175.856	12	Bulan		3	Bulan	38.517.000	3	Bulan	38.517.000	51	Bulan	213.692.856	85	%	8,20	
	<b>Pengadaan Barang Milik Daerah Penunjang Urusan Pemerintahan Daerah</b>																							
	Pengadaan Alat Besar	Tersedianya Genset Kantor Kelurahan	1	Kegiatan	-	1	Kegiatan		0	Kegiatan		0	Bulan	-	0	Bulan	-	1	Bulan	-	100	%	#DIV/0!	
	Pengadaan Mebel	Tersedianya Kursi Kerja	1	Kegiatan	-	1	Kegiatan		0	Kegiatan		0	Bulan	-	0	Bulan	-	1	Bulan	-	100	%	#DIV/0!	
	Pengadaan Sarana dan Prasarana Gedung Kantor atau Bangunan Lainnya	Pemasangan Keramik dan pengecatan Aula Kantor Kecamatan	1	Kegiatan	-	1	Kegiatan		0	Kegiatan		0	Bulan	-	0	Bulan	-	1	Bulan	-	100	%	#DIV/0!	
	<b>Penyediaan Jasa Penunjang Urusan Pemerintahan Daerah</b>																							
	Penyediaan Jasa Surat Menyurat	Tersedianya Kegiatan Penyediaan Jasa Surat Menyurat	60	Bulan	74.416.000	48	Bulan	4.800.000	12	Bulan		3	Bulan	1.200.000	3	Bulan	1.200.000	51	Bulan	6.000.000	85	%	8,06	
	Penyediaan Jasa Komunikasi, Sumber Daya Air dan Listrik	Tersedianya Kegiatan Penyediaan Jasa Komunikasi, Sumber Daya Air dan Listrik	60	Bulan	178.598.400	48	Bulan	32.374.390	12	Bulan		3	Bulan	6.066.749	3	Bulan	6.066.749	51	Bulan	38.441.139	85	%	21,52	
	Penyediaan Jasa Pelayanan Umum Kantor	Tersedianya kegiatan Jasa pelayanan Administrasi kantor	60	Bulan	1.196.609.280	48	Bulan	229.200.000	12	Bulan		3	Bulan	38.200.000	3	Bulan	38.200.000	51	Bulan	267.400.000	85	%	22,35	
	<b>Pemeliharaan Barang Milik Daerah Penunjang Urusan Pemerintahan Daerah</b>																							
	Penyediaan Jasa Pemeliharaan, Biaya Pemeliharaan dan Pajak Kendaraan Perorangan Dinas atau Kendaraan Dinas Jabatan	Jasa Pemeliharaan dan Pajak Kendaraan Perorangan Dinas atau Kendaraan Dinas Jabatan	60	Bulan	70.000.000	48	Bulan		12	Bulan		3	Bulan	6.700.000	3	Bulan	6.700.000	51	Bulan	6.700.000	85	%	9,57	
	Pemeliharaan/Rehabilitasi Gedung Kantor dan Bangunan Lainnya	Terpeliharanya Gedung Aula Kantor Kelurahan	60	Bulan		48	Bulan		12	Bulan		3	Bulan	-	3	Bulan	-	51	Bulan	-	85	%	#DIV/0!	
	Pemeliharaan/Rehabilitasi Sarana dan Prasarana Gedung Kantor atau Bangunan Lainnya	Tersedianya Pemeliharaan Peralatan Gedung Kantor	60	Bulan	37.208.000	48	Bulan	7.000.000	12	Bulan		3	Bulan	2.760.000	3	Bulan	2.760.000	51	Bulan	9.760.000	85	%	26,23	
	<b>PROGRAM PENYELENGGARAAN PEMERINTAHAN DAN PELAYANAN PUBLIK</b>																							
	<b>Koordinasi Penyelenggaraan Kegiatan Pemerintahan di Tingkat Kecamatan</b>																							
	Peningkatan Efektifitas Kegiatan Pemerintahan di Tingkat Kecamatan	Terlaksananya Kegiatan Kapasitas Kecamatan	60	Bulan	250.000.000	48	Bulan	93.705.000	12	Bulan		3	Bulan	9.362.500	3	Bulan	9.362.500	51	Bulan	103.067.500	85	%	41,23	

No	Urusan/ Bidang Urusan Pemerintahan Daerah Dan Program/ Kegiatan (n-1)	Indikator Kinerja Program (outcome)/ Kegiatan (output)	Target RPJMD Kabupaten/kota pada Tahun 2022 (Akhir Periode RPJMD)			Realisasi Capaian Kinerja RPJMD Kabupaten/kota sampai dengan RKPD Kabupaten/kota Tahun Lalu (n-2)			Target Kinerja dan Anggaran RKPD Kabupaten/kota Tahun Berjalan (Tahun n-1) yang Dievaluasi			Realisasi Kinerja pada Triwulan			Realisasi Capaian Kinerja dan Anggaran RKPD Kabupaten/kota yang Dievaluasi			Realisasi Kinerja dan Anggaran RPJMD Kabupaten/kota s/d Tahun 2022 (Akhir Tahun Pelaksanaan RKPD tahun 2022)			Tingkat Capaian Kinerja dan Realisasi Anggaran RPJMD Kabupaten/kota s/d Tahun 2022 (%)			Perangkat Daerah Penanggung Jawab		
			K		Rp	K		Rp	K		Rp	K		Rp	K		Rp	K		Rp	K		Rp			
			Volume	Satuan		Volume	Satuan		Volume	Satuan		Volume	Satuan		Volume	Satuan		Volume	Satuan		Volume	Satuan			Volume	Satuan
			1	2	3	4			5			6			7			8			9 = 5 + 8				10 = 9 / 4 x 100%	
	<b>PROGRAM PEMBERDAYAAN MASYARAKAT DESA DAN KELURAHAN</b>																									
	<b>Kegiatan Pemberdayaan Kelurahan</b>																									
	Pembangunan Sarana dan Prasarana Kelurahan	Terlaksananya Pembangunan Sarana dan Prasarana Kelurahan	48	Bulan	-	36	Bulan	218.500.000	12	Bulan		3	Bulan	-	3	Bulan	-	39	Bulan	218.500.000	81,25	%	#DIV/0!			
	Pemberdayaan Masyarakat di Kelurahan	Terlaksananya Pemberdayaan Masyarakat di Kelurahan	48	Bulan	-	36	Bulan	127.500.000	12	Bulan		3	Bulan	-	3	Bulan	-	39	Bulan	127.500.000	81,25	%	#DIV/0!			
	<b>Pemberdayaan Lembaga Kemasyarakatan Tingkat Kecamatan</b>																									
	Peningkatan Kapasitas Lembaga Kemasyarakatan	Tersedianya Kegiatan Peningkatan Kapasitas RT / RW & Tersedianya Kegiatan Pembinaan TP - PKK Kecamatan dan TP- PKK Kelurahan	60	Bulan	1.041.824.000	48	Bulan	63.000.000	12	Bulan		3	Bulan	12.090.000	3	Bulan	12.090.000	51	Bulan	75.090.000	85	%	7,21			
	<b>Koordinasi dan Sinkronisasi Pemberlakuan Pembatasan Kegiatan Masyarakat (PPKM)</b>																									
	Pembinaan Penanganan Covid-19 di Tingkat Desa dan Kelurahan	Terlaksana kegiatan PPKM	12	Bulan	-		Bulan	-	12	Bulan		3	Bulan	-	3	Bulan	-	3	Bulan	-	25	%	#DIV/0!			
	<b>PROGRAM PEMBINAAN DAN PENGAWASAN PEMERINTAHAN DESA</b>																									
	<b>Fasilitasi, Rekomendasi dan Koordinasi Pembinaan dan Pengawasan Pemerintahan Desa</b>																									
	Fasilitasi Pengelolaan Keuangan Desa dan Pendayagunaan Aset Desa	Tersedianya Verifikasi ADD dan DD	60	Bulan	186.040.000	48	Bulan	12.600.000	12	Bulan		3	Bulan	-	3	Bulan	-	51	Bulan	12.600.000	85	%	6,77			
	Fasilitasi Penyusunan Perencanaan Pembangunan Partisipatif	Tersedianya Kegiatan Musrenbang Tingkat Kecamatan	5	Kegiatan	111.624.000	4	Kegiatan	14.145.000	1	Kegiatan		3	Bulan	15.000.000	3	Bulan	15.000.000	7	Bulan	29.145.000	140	%	26,11			
<b>8</b>	<b>UNSUR PEMERINTAHAN UMUM</b>																									
	<b>KESATUAN BANGSA DAN POLITIK</b>																									<b>BADAN KESATUAN BANGSA DAN POLITIK</b>
	<b>KESATUAN BANGSA DAN POLITIK</b>																									
	<b>PROGRAM PENUNJANG URUSAN PEMERINTAHAN DAERAH KABUPATEN/KOTA</b>																									
	<b>Perencanaan, Penganggaran, dan Evaluasi Kinerja Perangkat Daerah</b>																									
	Koordinasi dan Penyusunan Dokumen RKA-SKPD	terlaksananya penyusunan RKA murni	60	bulan	31.250.000	48	bulan	257.750.000	12	bulan	6.250.000	3	bulan	-	3	Bulan	-	51	Bulan	257.750.000	85	%	824,80			







No	Urusan/ Bidang Urusan Pemerintahan Daerah Dan Program/ Kegiatan (n-1)	Indikator Kinerja Program (outcome)/ Kegiatan (output)	Target RPJMD Kabupaten/kota pada Tahun 2022 (Akhir Periode RPJMD)			Realisasi Capaian Kinerja RPJMD Kabupaten/kota sampai dengan RKPD Kabupaten/kota Tahun Lalu (n-2)			Target Kinerja dan Anggaran RKPD Kabupaten/kota Tahun Berjalan (Tahun n-1) yang Dievaluasi			Realisasi Kinerja pada Triwulan			Realisasi Capaian Kinerja dan Anggaran RKPD Kabupaten/kota yang Dievaluasi			Realisasi Kinerja dan Anggaran RPJMD Kabupaten/kota s/d Tahun 2022 (Akhir Tahun Pelaksanaan RKPD tahun 2022)			Tingkat Capaian Kinerja dan Realisasi Anggaran RPJMD Kabupaten/kota s/d Tahun 2022 (%)			Perangkat Daerah Penanggung Jawab
			K		Rp	K		Rp	K		Rp	I		K		Rp	K		Rp	K		Rp		
			Volume	Satuan		Volume	Satuan		Volume	Satuan		Volume	Satuan	Volume	Satuan		Volume	Satuan		Volume	Satuan		Volume	
			1	2	3	4			5			6			7			8			9 = 5 + 8			
	Penyusunan Bahan Perumusan Kebijakan dibidang Pendaftaran Ormas, Pemberdayaan Ormas, Evaluasi dan Mediasi Sengketa Ormas, Pengawasan Ormas dan Ormas Asing di Daerah	Terpenuhinya Buku Direktori Ormas, LSM, dan Nirlaba lainnya	60	bulan	11.250.000	48	bulan	10.450.000	12	bulan	2.250.000	3	bulan	1.200.000	3	Bulan	1.200.000	51	Bulan	11.650.000	85	%	103,56	
	Pelaksanaan Kebijakan dibidang Pendaftaran Ormas, Pemberdayaan Ormas, Evaluasi dan Mediasi Sengketa Ormas, Pengawasan Ormas dan Ormas Asing di Daerah	terlaksananya pembinaan dan pendaftaran ormas	60	bulan	2.650.000.000	48	bulan	993.210.400	12	bulan	530.000.000	3	bulan	-	3	Bulan	-	51	Bulan	993.210.400	85	%	37,48	
	Pelaksanaan Monitoring Evaluasi dan Pelaporan Dibidang Pendaftaran Ormas, Pemberdayaan Ormas, Evaluasi dan Mediasi Sengketa Ormas, Pengawasan Ormas dan Ormas Asing di Daerah	Terlaksananya Monitoring Evaluasi dan Pelaporan Organisasi Kemasyarakatan	60	bulan	83.499.000	48	bulan	81.322.800	12	bulan	16.699.800	3	bulan	5.609.400	3	Bulan	5.609.400	51	Bulan	86.932.200	85	%	104,11	
	<b>PROGRAM PENINGKATAN KEWASPADAAN NASIONAL DAN PENINGKATAN KUALITAS DAN FASILITASI PENANGANAN KONFLIK SOSIAL</b>																							
	<b>Perumusan Kebijakan Teknis dan Pelaksanaan Pemantapan Kewaspadaan Nasional dan Penanganan Konflik Sosial</b>																							
	Penyusunan Bahan Perumusan Kebijakan di Bidang Kewaspadaan Dini, Kerjasama Intelijen, Pemantauan Orang Asing, Tenaga Kerja Asing dan Lembaga Asing, Kewaspadaan Perbatasan Antar Negara, Fasilitasi Kelembagaan Bidang Kewaspadaan, serta Penanganan Konflik di Daerah	Tercapainya Jumlah Deteksi Dini Dalam Upaya Stabilitas Daerah	60	bulan	12.748.900	48	bulan	131.577.000	12	bulan	2.549.780	3	bulan	39.500	3	Bulan	39.500	51	Bulan	131.616.500	85	%	1032,38	
	Pelaksanaan Kebijakan di Bidang Kewaspadaan Dini, Kerjasama Intelijen, Pemantauan Orang Asing, Tenaga Kerja Asing dan Lembaga Asing, Kewaspadaan Perbatasan Antar Negara, Fasilitasi Kelembagaan Bidang Kewaspadaan, serta Penanganan Konflik di Daerah	Terbentuknya Tim Terpadu dan Pengembangan Penanganan Konflik Sosial  jumlah orang asing NGO dan lembaga nirlaba lainnya	60	bulan	71.173.000	48	bulan	144.664.000	12	bulan	14.234.600	3	bulan	7.362.200	3	Bulan	7.362.200	51	Bulan	152.026.200	85	%	213,60	

No	Urusan/ Bidang Urusan Pemerintahan Daerah Dan Program/ Kegiatan (n-1)	Indikator Kinerja Program (outcome)/ Kegiatan (output)	Target RPJMD Kabupaten/kota pada Tahun 2022 (Akhir Periode RPJMD)			Realisasi Capaian Kinerja RPJMD Kabupaten/kota sampai dengan RKPD Kabupaten/kota Tahun Lalu (n-2)			Target Kinerja dan Anggaran RKPD Kabupaten/kota Tahun Berjalan (Tahun n-1) yang Dievaluasi			Realisasi Kinerja pada Triwulan			Realisasi Capaian Kinerja dan Anggaran RKPD Kabupaten/kota yang Dievaluasi			Realisasi Kinerja dan Anggaran RPJMD Kabupaten/kota s/d Tahun 2022 (Akhir Tahun Pelaksanaan RKPD tahun 2022)			Tingkat Capaian Kinerja dan Realisasi Anggaran RPJMD Kabupaten/kota s/d Tahun 2022 (%)			Perangkat Daerah Penanggung Jawab
			K		Rp	K		Rp	K		Rp	I		K		Rp	K		Rp	K		Rp		
			Volume	Satuan		Volume	Satuan		Volume	Satuan		Volume	Satuan	Volume	Satuan		Volume	Satuan		Volume	Satuan		Volume	
			4		5		6		7		8		9 = 5 + 8		10 = 9 / 4 x 100%									
1	Pelaksanaan Koordinasi di Bidang Kewaspadaan Dini, Kerjasama Intelijen, Pemantauan Orang Asing, Tenaga Kerja Asing dan Lembaga Asing, Kewaspadaan Perbatasan Antar Negara, Fasilitasi Kelembagaan Bidang Kewaspadaan, serta Penanganan Konflik di Daerah	<p>Terlaksananya Pengembangan Forum Kewaspadaan Dini Masyarakat</p> <p>terlaksananya deteksi keamanan dan ketertiban masyarakat</p> <p>terlaksananya pengembangan dan peningkatan kapasitas pencegahan dan penangan konflik</p>	60	bulan	212.249.800	48	bulan	247.851.000	12	bulan	42.449.960	3	bulan	4.798.160	3	Bulan	4.798.160	51	Bulan	252.649.160	85	%	119,03	

Realisasi APBD yaitu Belanja Daerah Kabupaten Barito Selatan dengan pagu anggaran Rp. 1.019.710.164.746,00 pada Triwulan II Tahun 2022 dengan capaian realisasi Rp. 363.410.169.154,00 atau 35,64%. Rincian realisasi Belanja Daerah per Perangkat Daerah se Kabupaten Barito Selatan pada tabel 2.3 dan 2.4 berikut ini :

**TABEL 2.3  
REALISASI BELANJA DAERAH MENURUT PERANGKAT DAERAH  
KABUPATEN BARITO SELATAN SAMPAI DENGAN TRIWULAN II TAHUN 2022**

NO	PERANGKAT DAERAH	ANGGARAN (Rp)	REALISASI (Rp)	%
1	DINAS PENDIDIKAN	266.629.208.962,00	114.472.679.718,00	42,93
2	DINAS KESEHATAN	176.401.218.322,00	60.909.844.626,00	34,53
3	DINAS PEKERJAAN UMUM DAN PENATAAN RUANG	141.365.407.300,00	18.665.331.142,00	13,20
4	DINAS PERUMAHAN, KAWASAN PERMUKIMAN, DAN PERTANAHAN	7.205.653.441,00	3.358.511.396,00	46,61
5	BADAN PENANGGULANGAN BENCANA DAERAH	4.477.394.797,00	1.442.044.268,00	32,21
6	SATUAN POLISI PAMONG PRAJA DAN PEMADAM KEBAKARAN	9.716.378.259,00	4.307.420.295,00	44,33
7	DINAS SOSIAL, PEMBERDAYAAN MASYARAKAT DAN DESA	66.883.136.038,00	26.833.517.356,00	40,12
8	DINAS TENAGA KERJA DAN TRANSMIGRASI	4.138.175.456,00	1.677.416.248,00	40,54
9	DINAS PENGENDALIAN PENDUDUK, KELUARGA BERENCANA, PEMBERDAYAAN PEREMPUAN, DAN PERLINDUNGAN ANAK	7.163.185.486,00	2.763.236.780,00	38,58
10	DINAS KETAHANAN PANGAN, PERTANIAN DAN PERIKANAN	25.433.382.214,00	8.926.818.908,00	35,10
11	DINAS LINGKUNGAN HIDUP	9.380.830.000,00	4.220.893.442,00	44,99
12	DINAS KEPENDUDUKAN DAN PENCATATAN SIPIL	4.618.346.057,00	2.113.762.667,00	45,77
13	DINAS PERHUBUNGAN	11.431.321.912,00	3.583.943.746,00	31,35
14	DINAS KOMUNIKASI DAN INFORMATIKA	5.762.294.890,00	1.738.094.740,00	30,16





# PERUBAHAN RKPD KABUPATEN BARITO SELATAN 2022

NO	PERANGKAT DAERAH	ANGGARAN (Rp)	REALISASI (Rp)	%
15	DINAS PERDAGANGAN, KOPERASI DAN USAHA KECIL MENENGAH	6.839.380.086,00	3.423.187.971,00	50,05
16	DINAS PENANAMAN MODAL DAN PELAYANAN TERPADU SATU PINTU	5.920.324.774,00	2.453.014.125,00	41,43
17	DINAS PEMUDA, OLAH RAGA, PARIWISATA DAN KEBUDAYAAN	5.458.474.363,00	2.706.356.920,00	49,58
18	DINAS PERPUSTAKAAN DAN KEARSIPAN	5.535.751.942,00	1.860.384.017,00	33,61
19	SEKRETARIAT DAERAH	29.239.698.774,00	14.428.422.252,00	49,35
20	SEKRETARIAT DEWAN PERWAKILAN RAKYAT DAERAH	29.237.222.541,00	13.328.004.822,00	45,59
21	BADAN PERENCANAAN PEMBANGUNAN DAERAH	7.200.126.876,00	3.404.972.525,00	47,29
22	BADAN PENGELOLAAN KEUANGAN DAN ASET DAERAH	146.608.901.214,00	49.944.352.258,00	34,07
23	BADAN KEPEGAWAIAN DAN PENGEMBANGAN SUMBER DAYA MANUSIA	6.110.912.705,00	1.896.804.808,00	31,04
24	INSPEKTORAT	7.600.975.736,00	3.532.802.350,00	46,48
25	KECAMATAN DUSUN HILIR	3.003.472.615,00	1.072.117.935,00	35,70
26	KECAMATAN DUSUN SELATAN	7.412.369.407,00	3.246.501.418,00	43,80
27	KECAMATAN DUSUN UTARA	3.598.921.097,00	1.455.384.100,00	40,44
28	KECAMATAN GUNUNG BINTANG AWAI	3.320.580.760,00	1.233.225.010,00	37,14
29	KECAMATAN JENAMAS	3.156.453.951,00	978.859.652,00	31,01
30	KECAMATAN KARAU KUALA	3.397.171.253,00	1.184.292.559,00	34,86
31	BADAN KESATUAN BANGSA DAN POLITIK	5.463.493.518,00	2.247.971.100,00	41,15
<b>TOTAL</b>		<b>1.019.710.164.746,00</b>	<b>363.410.169.154,00</b>	<b>35,64</b>

Sumber Data : Laporan TEPRP Per 30 Juni 2022

**TABEL 2.4 EVALUASI HASIL RKPD  
KABUPATEN BARITO SELATAN SAMPAI DENGAN TRIWULAN II TAHUN 2022**



No	Urusan/ Bidang Urusan Pemerintahan Daerah Dan Program/ Kegiatan (n-1)	Indikator Kinerja Program (outcome)/ Kegiatan (output)	Target RPJMD Kabupaten/kota pada Tahun 2022 (Akhir Periode RPJMD)		Realisasi Capaian Kinerja RPJMD Kabupaten/kota sampai dengan RKPD Kabupaten/kota Tahun Lalu (n-2)			Target Kinerja dan Anggaran RKPD Kabupaten/kota Tahun Berjalan (Tahun n-1) yang Dievaluasi			Realisasi Kinerja pada Triwulan								Realisasi Kinerja dan Anggaran RPJMD Kabupaten/kota s/d Tahun 2022 (Akhir Tahun Pelaksanaan RKPD tahun 2022)			Tingkat Capaian Kinerja dan Realisasi Anggaran RPJMD Kabupaten/kota s/d Tahun 2022 (%)							
			K		Rp	K		Rp	K		Rp	K		Rp	K		Rp	K		Rp	K		Rp	K		Rp			
			Volume	Satuan		Volume	Satuan		Volume	Satuan		Volume	Satuan		Volume	Satuan		Volume	Satuan		Volume	Satuan		Volume	Satuan		Volume	Satuan	
			1	2	3	4	5	6	7	8	9	10	11	12	13	14	15	16	17	18	19	20	21	22	23	24			
	Penyediaan Jasa Pemeliharaan, Biaya Pemeliharaan dan Pajak Kendaraan Perorangan Dinas atau Kendaraan Dinas Jabatan		60	Bulan	130.772.500	48	Bulan	104.618.000	12	Bulan	26.154.500	3	Bulan	-							3	Bulan	-	51	Bulan	104.618.000	85	%	80,00
	Penyediaan jasa Pemeliharaan, Biaya Pemeliharaan dan Perizinan Alat Besar		60	Bulan	19.085.000	48	Bulan	15.268.000	12	Bulan	3.817.000	3	Bulan	-							3	Bulan	-	51	Bulan	15.268.000	85	%	80,00
	Pemeliharaan Peralatan dan Mesin Lainnya		60	Bulan	100.000.000	48	Bulan	80.000.000	12	Bulan	20.000.000	3	Bulan	-							3	Bulan	-	51	Bulan	80.000.000	85	%	80,00
	Pemeliharaan/Rehabilitasi Sarana dan Prasarana Pendukung Gedung Kantor atau Bangunan Lainnya		60	Bulan	216.487.500	48	Bulan	173.190.000	12	Bulan	43.297.500	3	Bulan	-							3	Bulan	-	51	Bulan	173.190.000	85	%	80,00
	<b>PROGRAM PENGELOLAAN PENDIDIKAN</b>																												
	<b>Pengelolaan Pendidikan Sekolah Dasar</b>																												
	Pembangunan Ruang Kelas Baru		5	Paket	7.500.000.000	4	Paket	6.000.000.000	1	Paket	1.500.000.000			-												6.000.000.000	0		80,00
	Pembangunan Ruang Guru/Kepala Sekolah/TU		20	Ruang	4.458.720.000	16	Ruang	3.566.976.000	4	Ruang	891.744.000			-												3.566.976.000	0		80,00
	Pembangunan Perpustakaan Sekolah		20	Ruang	4.400.000.000	16	Ruang	3.520.000.000	4	Ruang	880.000.000			-												3.520.000.000	0		80,00
	Pembangunan Sarana, Prasarana dan Utilitas Sekolah		110	Ruang/Unit	20.570.215.000	88	Ruang/Unit	16.456.172.000	22	Ruang/Unit	4.114.043.000			-												16.456.172.000	0		80,00
	Rehabilitasi Sedang/Berat Ruang Kelas		75	Ruang	11.020.020.000	60	Ruang	8.816.016.000	15	Ruang	2.204.004.000			-												8.816.016.000	0		80,00
	Rehabilitasi Sedang/Berat Ruang Guru/Kepala Sekolah/TU		45	Ruang	3.488.305.000	36	Ruang	2.790.644.000	9	Ruang	697.661.000			-												2.790.644.000	0		80,00
	Rehabilitasi Sedang/Berat Perpustakaan Sekolah		10	Ruang	1.276.730.000	8	Ruang	1.021.384.000	2	Ruang	255.346.000			-												1.021.384.000	0		80,00
	Pengadaan Perlengkapan Sekolah		5	Paket	32.475.000.000	4	Paket	25.980.000.000	1	Paket	6.495.000.000			-												25.980.000.000	0		80,00
	Penyediaan Biaya Personil Peserta Didik Sekolah Dasar		2500	Siswa	1.088.499.700	2000	Siswa	870.799.760	500	Siswa	217.699.940			-												870.799.760	0		80,00
	Penyusunan dan Tindak Lanjut Evaluasi Satuan Pendidikan Dasar		60	Bulan	2.701.904.800	48	Bulan	2.161.523.840	12	Bulan	540.380.960	3	Bulan	-							3	Bulan	-	51	Bulan	2.161.523.840	85	%	80,00
	Pembinaan Minat, Bakat dan Kreativitas Siswa		20	Kegiatan	249.998.200	16	Kegiatan	199.998.560	4	Kegiatan	49.999.640			-												199.998.560	0		80,00
	Penyediaan Pendidik dan Tenaga Kependidikan bagi Satuan Pendidikan Sekolah Dasar		3150	Guru	11.461.448.500	2520	Guru	9.169.158.800	630	Guru	2.292.289.700			-												9.169.158.800	0		80,00
	Pengembangan Karir Pendidik dan Tenaga Kependidikan pada Satuan Pendidikan Sekolah Dasar		6590	Orang	1.611.392.250	5272	Orang	1.289.113.800	1318	Orang	322.278.450			-												1.289.113.800	0		80,00
	Pengelolaan Dana BOS Sekolah Dasar		810	Sekolah	66.794.070.000	648	Sekolah	53.435.256.000	162	Sekolah	13.358.814.000			-												53.435.256.000	0		80,00
	Peningkatan Kapasitas Pengelolaan Dana BOS Sekolah Dasar		60	Bulan	249.999.800	48	Bulan	199.999.840	12	Bulan	49.999.960	3	Bulan	-							3	Bulan	-	51	Bulan	199.999.840	85	%	80,00
	<b>Pengelolaan Pendidikan Sekolah Menengah Pertama</b>																												
	Rehabilitasi Sedang/Berat Ruang Kelas Sekolah		50	Ruang	9.500.000.000	40	Ruang	7.600.000.000	10	Ruang	1.900.000.000			-												7.600.000.000	0		80,00
	Rehabilitasi Sedang/Berat Ruang Guru Sekolah		5	Paket	1.500.000.000	4	Paket	1.200.000.000	1	Paket	300.000.000			-												1.200.000.000	0		80,00
	Rehabilitasi Sedang/Berat Perpustakaan Sekolah		5	Paket	1.600.000.000	4	Paket	1.280.000.000	1	Paket	320.000.000			-												1.280.000.000	0		80,00
	Rehabilitasi Sedang/Berat Laboratorium		5	Paket	1.750.000.000	4	Paket	1.400.000.000	1	Paket	350.000.000			-												1.400.000.000	0		80,00
	Rehabilitasi Sedang/Berat Sarana, Prasarana dan Utilitas Sekolah		120	Unit/Ruang	49.194.880.000	96	Unit/Ruang	39.355.904.000	24	Unit/Ruang	9.838.976.000			-												39.355.904.000	0		80,00
	Penyediaan Biaya Personil Peserta Didik Sekolah Menengah Pertama		60	Bulan	1.615.475.000	48	Bulan	1.292.380.000	12	Bulan	323.095.000	3	Bulan	16.404.940							3	Bulan	16.404.940	51	Bulan	1.308.784.940	85	%	81,02
	Pengadaan Alat Praktikum dan Peraga Siswa		40	Paket	1.026.200.000	32	Paket	820.960.000	8	Paket	205.240.000			-												820.960.000	0		80,00
	Penyelenggaraan Proses Belajar dan Ujian bagi Peserta Didik		60	Bulan	249.985.000	48	Bulan	199.988.000	12	Bulan	49.997.000	3	Bulan	-							3	Bulan	-	51	Bulan	199.988.000	85	%	80,00

No	Urusan / Bidang Urusan Pemerintahan Daerah Dan Program / Kegiatan (n-1)	Indikator Kinerja Program (outcome)/ Kegiatan (output)	Target RPJMD Kabupaten/kota pada Tahun 2022 (Akhir Periode RPJMD)			Realisasi Capaian Kinerja RPJMD Kabupaten/kota sampai dengan RKPD Kabupaten/kota Tahun Lalu (n-2)			Target Kinerja dan Anggaran RKPD Kabupaten/kota Tahun Berjalan (Tahun n-1) yang Dievaluasi			Realisasi Kinerja pada Triwulan								Realisasi Kinerja dan Anggaran RKPD Kabupaten/kota yang Dievaluasi			Realisasi Kinerja dan Anggaran RPJMD Kabupaten/kota s/d Tahun 2022 (Akhir Tahun Pelaksanaan RKPD tahun 2022)			Tingkat Capaian Kinerja dan Realisasi Anggaran RPJMD Kabupaten/kota s/d Tahun 2022 (%)						
			K	Satuan	Rp	K	Satuan	Rp	K	Satuan	Rp	I		II		III	IV	K	Satuan	Rp	K	Satuan	Rp	K	Satuan	Rp	K	Satuan	Rp	K	Satuan	Rp
												Volume	Satuan	Volume	Satuan	Volume	Satuan															
			1	2	3	4	5	6	7	8	9	10	11	12	13	14	15	16	17	18	19	20	21	22	23	24	25	26	27	28	29	30
	Pembinaan Minat, Bakat dan Kreativitas Siswa		0	Orang	824.525.000	0	Orang	659.620.000	0	Orang	164.905.000																					
	Penyediaan Pendidik dan Tenaga Kependidikan bagi Satuan Pendidikan Sekolah Menengah Pertama		1955	Orang	7.041.270.000	1564	Orang	5.633.016.000	391	Orang	1.408.254.000																					
	Pengembangan Karir Pendidik dan Tenaga Kependidikan pada Satuan Pendidikan Sekolah Menengah Pertama		25	Kegiatan	482.488.900	20	Kegiatan	385.991.120	5	Kegiatan	96.497.780																					
	Pembinaan Kelembagaan dan Manajem Sekolah		60	Bulan	1.345.057.000	48	Bulan	1.076.045.600	12	Bulan	269.011.400	3	Bulan	63.636.000								3	Bulan	63.636.000	51	Bulan	1.139.681.600	85	%	84,73		
	Pengelolaan Dana BOS Sekolah Menengah Pertama		310	Sekolah	32.029.830.000	248	Sekolah	25.623.864.000	62	Sekolah	6.405.966.000																					
	Peningkatan Kapasitas Pengelolaan Dana BOS Sekolah Menengah Pertama		60	Bulan	424.955.000	48	Bulan	339.964.000	12	Bulan	84.991.000	3	Bulan									3	Bulan		51	Bulan	339.964.000	85	%	80,00		
	<b>Pengelolaan Pendidikan Anak Usia Dini (PAUD)</b>																															
	Rehabilitasi Sedang/Berat Gedung/ Ruang Kelas/Ruang Guru PAUD		35	Ruang	2.751.565.000	28	Ruang	2.201.252.000	7	Ruang	550.313.000																					
	Rehabilitasi Sedang/Berat Pembangunan Sarana, Prasarana dan Utilitas PAUD		90	Ruang	11.281.905.000	72	Ruang	9.025.524.000	18	Ruang	2.256.381.000																					
	Pengadaan Alat Praktis dan Peraga Siswa PAUD		75	Paket	2.163.265.000	60	Paket	1.730.612.000	15	Paket	432.653.000																					
	Penyelenggaraan Proses Belajar PAUD		5	Kegiatan	74.950.000	4	Kegiatan	59.960.000	1	Kegiatan	14.990.000																					
	Penyediaan Pendidik dan Tenaga Kependidikan bagi Satuan PAUD		3030	Orang	10.916.000.000	2424	Orang	8.732.800.000	606	Orang	2.183.200.000																					
	Pengembangan Karir Pendidik dan Tenaga Kependidikan pada Satuan Pendidikan PAUD		15	Kegiatan	585.250.000	12	Kegiatan	468.200.000	3	Kegiatan	117.050.000																					
	Pembinaan Kelembagaan dan Manajem PAUD		0	0	857.695.000	0	0	686.156.000	0	0	171.539.000																					
	Pengelolaan Dana BOP PAUD		60	Bulan	10.361.400.000	48	Bulan	8.289.120.000	12	Bulan	2.072.280.000	3	Bulan									3	Bulan		51	Bulan	8.289.120.000	85	%	80,00		
	<b>Pengelolaan Pendidikan Nonformal/ Kesetaraan</b>																															
	Penyiapan dan Tindak Lanjut Evaluasi Satuan Pendidikan di Pendidikan Nonformal/Kesetaraan		20	Lembaga	150.000.000	16	Lembaga	120.000.000	4	Lembaga	30.000.000																					
	Pembinaan Kelembagaan dan Manajemen Sekolah Nonformal/ Kesetaraan		60	Bulan	195.000.000	48	Bulan	156.000.000	12	Bulan	39.000.000	3	Bulan									3	Bulan		51	Bulan	156.000.000	85	%	80,00		
	Pengelolaan Dana BOP Sekolah Nonformal/ Kesetaraan		60	Bulan	5.969.850.000	48	Bulan	4.775.880.000	12	Bulan	1.193.970.000	3	Bulan									3	Bulan		51	Bulan	4.775.880.000	85	%	80,00		
	<b>PROGRAM PENGEMBANGAN KURIKULUM</b>																															
	Pencapaian Kurikulum Muatan Lokal Pendidikan Anak Usia Dini dan Pendidikan Nonformal																															
	Penyusunan Kompetensi Dasar Muatan Lokal Pendidikan Anak Usia Dini dan Pendidikan Nonformal		60	Bulan	125.000.000	48	Bulan	100.000.000	12	Bulan	25.000.000	3	Bulan									3	Bulan		51	Bulan	100.000.000	85	%	80,00		
	<b>PROGRAM PENGENDALIAN PERIZINAN PENDIDIKAN</b>																															
	Penerbitan Izin PAUD dan Pendidikan Nonformal yang Diselenggarakan oleh Masyarakat																															
	Pembinaan PAUD dan Pendidikan Nonformal yang Diselenggarakan oleh Masyarakat		60	Bulan	299.649.500	48	Bulan	239.719.600	12	Bulan	59.929.900	3	Bulan									3	Bulan		51	Bulan	239.719.600	85	%	80,00		
	<b>TOTAL</b>				<b>1.394.273.916.233</b>			<b>1.042.643.708.083</b>			<b>266.629.208.962</b>			<b>30.041.674.557</b>												<b>30.041.674.557</b>			<b>1.072.685.382.640</b>			





No	Urusan/ Bidang Urusan Pemerintahan Daerah Dan Program/ Kegiatan (n-1)	Indikator Kinerja Program (outcome)/ Kegiatan (output)	Target RPJMD Kabupaten/kota pada Tahun 2022 (Akhir Periode RPJMD)		Realisasi Capaian Kinerja RPJMD Kabupaten/kota sampai dengan RKPD Kabupaten/kota Tahun Lalu (n-2)		Target Kinerja dan Anggaran RKPD Kabupaten/kota Tahun Berjalan (Tahun n-1) yang Dievaluasi		Realisasi Kinerja pada Triwulan								Realisasi Capaian Kinerja dan Anggaran RKPD Kabupaten/kota yang Dievaluasi		Realisasi Kinerja dan Anggaran RPJMD Kabupaten/kota s/d Tahun 2022 (Akhir Tahun Pelaksanaan RKPD tahun 2022)		Tingkat Capaian Kinerja dan Realisasi Anggaran RPJMD Kabupaten/kota s/d Tahun 2022 (%)						
			K		Rp	K		Rp	K		Rp	K		Rp	K		Rp	K		Rp	K		Rp	K		Rp	
			Volume	Satuan		Volume	Satuan		Volume	Satuan		Volume	Satuan		Volume	Satuan		Volume	Satuan		Volume	Satuan		Volume	Satuan		Volume
			1	2	3	4	5	6	7	8	9	10	11	12	13	14	15	16	17	18	19	20	21	22	23	24	
	Pembangunan Rumah Sakit beserta Sarana dan Prasarana Pendukungnya	Jumlah Rumah Sakit yang Ditingkatkan Sarana, Prasarana, Alat Kesehatan dan SDM agar Setiap Standar Jenis Pelayanan Rumah Sakit berdasarkan Kelas Rumah Sakit yang Memenuhi Rasio Tempat Tidur Terhadap Jumlah Penduduk Minimal 1:1000	5	Unit	6.119.232.000	4	Unit	29.445.811.812	1	Unit	6.059.616.000	0	Unit						0	Unit	-	4	Unit	29.445.811.812	80	Unit	481,20
	Pembangunan Puskesmas	Jumlah Puskesmas yang Ditingkatkan Sarana, Prasarana, Alat Kesehatan dan SDM agar Sesuai Standar	25	Unit	13.558.102.101	20	Unit	20.074.819.588	5	Unit	10.786.957.000	0	Unit						0	Unit	-	20	Unit	20.074.819.588	80	Unit	148,07
	Pembangunan Rumah Dinas Tenaga Kesehatan	Jumlah Rumah Dinas Tenaga Kesehatan yang Dibangun	5	Unit	935.999.500	4	Unit	77.520.000	1	Unit	467.999.750	0	Unit						0	Unit	-	4	Unit	77.520.000	80	Unit	8,28
	Pengembangan Rumah Sakit	Jumlah Tenaga PPDS yang Di Sediakan	20	Orang	7.459.997.620	16	Orang	88.209.000	4	Orang	3.729.998.810	0	Orang						0	Orang	-	16	Orang	88.209.000	80	Orang	1,18
	Pengadaan Sarana Fasilitas Pelayanan Kesehatan	Jumlah Sarana Fasilitas Pelayanan Kesehatan yang Disediakan	5	Unit	7.606.000.000	4	Unit	568.472.000	1	Unit	3.803.000.000	0	Unit						0	Unit	-	4	Unit	568.472.000	80	Unit	7,47
	Pengadaan Prasarana dan Pendukung Fasilitas Pelayanan Kesehatan	Jumlah Prasarana Fasilitas Pelayanan Kesehatan yang Disediakan	5	Unit	2.292.960.000	4	Unit	64.049.856	1	Unit	1.146.480.000	0	Unit						0	Unit	-	4	Unit	64.049.856	80	Unit	2,79
	Pengadaan Alat Kesehatan/Alat Penunjang Medik Fasilitas Pelayanan Kesehatan	Jumlah Alat Kesehatan/Alat Penunjang Medik Fasilitas Pelayanan Kesehatan yang Disediakan	30	Unit	1.716.502.000	24	Unit	2.000.000.000	6	Unit	858.251.000	0	Unit						0	Unit	-	24	Unit	2.000.000.000	80	Unit	116,52
	Pengadaan Obat, Vaksin	Jumlah Obat, BMHP dan Vaksin yang Disediakan	5	Paket	6.123.872.000	4	Paket	4.729.217.456	1	Paket	3.061.936.000	0	Paket						0	Paket	-	4	Paket	4.729.217.456	80	Paket	77,23
	<b>Penyediaan Layanan Kesehatan untuk UKM dan UKP Rujukan Tingkat Daerah Kabupaten/Kota</b>		0				0																				
	Pengelolaan Pelayanan Kesehatan Ibu Hamil	Jumlah Ibu Hamil yang Mendapatkan Pelayanan Kesehatan Sesuai Standar	11955	Orang	129.986.400	9564	Orang	1.440.974.500	2391	Orang	64.993.200	0	Orang						0	Orang	-	9564	Orang	1.440.974.500	80	Orang	1108,56
	Pengelolaan Pelayanan Kesehatan Ibu Bersalin	Jumlah Ibu Bersalin yang Mendapatkan Pelayanan Kesehatan Sesuai Standar	11415	Orang	517.490.000	9132	Orang	2.571.952.850	2283	Orang	258.745.000	0	Orang						0	Orang	-	9132	Orang	2.571.952.850	80	Orang	497,01
	Pengelolaan Pelayanan Kesehatan Balita	Jumlah Balita yang Mendapatkan Pelayanan Kesehatan Sesuai Standar	55670	Orang	134.815.200	44536	Orang	90.486.000	11134	Orang	67.407.600	0	Orang	15.833.900					0	Orang	15.833.900	44536	Orang	106.319.900	80	Orang	78,86
	Pengelolaan Pelayanan Kesehatan pada Usia Pendidikan Dasar	Jumlah Anak Usia Pendidikan Dasar yang Mendapatkan Pelayanan Kesehatan Sesuai Standar	13260	Orang	79.916.000	10608	Orang	197.400.000	2652	Orang	39.958.000	0	Orang						0	Orang	-	10608	Orang	197.400.000	80	Orang	247,01
	Pengelolaan Pelayanan Kesehatan pada Usia Produktif	Jumlah Penduduk Usia Produktif yang Mendapatkan Pelayanan Kesehatan Sesuai Standar	63200	Orang	50.000.000	50560	Orang	46.452.000	12640	Orang	25.000.000	0	Orang	20.830.000					0	Orang	20.830.000	50560	Orang	67.282.000	80	Orang	134,56
	Pengelolaan Pelayanan Kesehatan Orang Terduga Tuberkulosis	Jumlah orang dengan Tuberkulosis yang mendapatkan pelayanan kesehatan sesuai standar	2285	Orang	39.921.480	1828	Orang	266.120.000	457	Orang	19.960.740	0	Orang	12.730.000					0	Orang	12.730.000	1828	Orang	278.850.000	80	Orang	698,50







No	Urusan/ Bidang Urusan Pemerintahan Daerah Dan Program/ Kegiatan (n-1)	Indikator Kinerja Program (outcome)/ Kegiatan (output)	Target RPJMD Kabupaten/kota pada Tahun 2022 (Akhir Periode RPJMD)		Realisasi Capaian Kinerja RPJMD Kabupaten/kota sampai dengan RKPD Kabupaten/kota Tahun Lalu (n-2)		Target Kinerja dan Anggaran RKPD Kabupaten/kota Tahun Berjalan (Tahun n-1) yang Dievaluasi		Realisasi Kinerja pada Triwulan								Realisasi Capaian Kinerja dan Anggaran RKPD Kabupaten/kota yang Dievaluasi		Realisasi Kinerja dan Anggaran RPJMD Kabupaten/kota s/d Tahun 2022 (Akhir Tahun Pelaksanaan RKPD tahun 2022)		Tingkat Capaian Kinerja dan Realisasi Anggaran RPJMD Kabupaten/kota s/d Tahun 2022 (%)					
			K		Rp	K		Rp	K		Rp	K		Rp	K		Rp	K		Rp	K		Rp			
			Volume	Satuan		Volume	Satuan		Volume	Satuan		Volume	Satuan		Volume	Satuan		Volume	Satuan		Volume	Satuan		Volume	Satuan	
			1	2	3	4	5	6	7	8	9	10	11	12	13	14	15	16	17	18	19	20	21	22		
	Pengendalian dan Pengawasan serta Tindak Lanjut Pengawasan Sertifikat Produksi Pangan Industri Rumah Tangga dan Nomor P-IRT sebagai Izin Produksi, untuk Produk Makanan Minuman Tertentu yang dapat diproduksi oleh Industri Rumah Tangga	Jumlah Dokumen Hasil Pengendalian dan Pengawasan serta Tindak Lanjut Pengawasan Sertifikat Produksi Pangan Industri Rumah Tangga dan Nomor P-IRT sebagai Izin Produksi, untuk Produk Makanan Minuman Tertentu yang Dapat Diproduksi oleh Industri Rumah Tangga	5	Dokumen	375.969.720	4	Dokumen	246.134.000	1	Dokumen	187.984.860	0	Dokumen					0	Dokumen	-	4	Dokumen	246.134.000	80	Dokumen	65,47
	Pemeriksaan dan Tindak Lanjut Hasil Pemeriksaan Post Market pada Produksi dan Produk Makanan Minuman Industri Rumah Tangga		0		-			0																		
	Pemeriksaan Post Market pada Produk Makanan-Minuman Industri Rumah Tangga yang Beredar dan Pengawasan serta Tindak Lanjut Pengawasan	Jumlah Produk dan Sarana Produksi Makanan-Minuman Industri Rumah Tangga Beredar yang Dilakukan Pemeriksaan Post Market dalam rangka Tindak Lanjut Pengawasan	75	Unit	271.221.680	60	Unit	90.727.600	15	Unit	135.610.840	0	Unit					0	Unit	-	60	Unit	90.727.600	80	Unit	33,45
	PROGRAM PEMBERDAYAAN MASYARAKAT BIDANG KESEHATAN		0		-			0																		
	Advokasi, Pemberdayaan, Kemitraan, Peningkatan Peran serta Masyarakat dan Lintas Sektor Tingkat Daerah Kabupaten/Kota		0		-			0																		
	Peningkatan Upaya Promosi Kesehatan, Advokasi, Kemitraan dan Pemberdayaan Masyarakat	Jumlah Dokumen Promosi Kesehatan, Advokasi, Kemitraan dan Pemberdayaan Masyarakat	5	Dokumen	246.560.000	4	Dokumen	139.762.000	1	Dokumen	123.280.000	0	Dokumen					0	Dokumen	-	4	Dokumen	139.762.000	80	Dokumen	56,68
	Pelaksanaan Sehat dalam rangka Promotif Preventif Tingkat Daerah Kabupaten/Kota		0		-			0																		
	Penyelenggaraan Promosi Kesehatan dan Gerakan Hidup Bersih dan Sehat	Jumlah Dokumen Hasil Penyelenggaraan Promosi Kesehatan dan Gerakan Hidup Bersih dan Sehat	5	Dokumen	120.000.000	4	Dokumen	114.034.000	1	Dokumen	60.000.000		Dokumen	5.624.000				0	Dokumen	5.624.000	4	Dokumen	119.658.000	80	Dokumen	99,72
	Pengembangan dan Pelaksanaan Upaya Kesehatan Bersumber Daya Masyarakat (UKBM) Tingkat Daerah Kabupaten/Kota		0		-			0																		
	Bimbingan Teknis dan Supervisi Pengembangan dan Pelaksanaan Upaya Kesehatan Bersumber Daya Masyarakat	Jumlah Dokumen Hasil Bimbingan Teknis dan Supervisi Upaya Kesehatan Bersumber Daya Masyarakat (UKBM)	5	Dokumen	80.036.740	4	Dokumen	40.018.370	1	Dokumen	40.018.370	0	Dokumen	9.958.000				0	Dokumen	9.958.000	4	Dokumen	49.766.000	80	Dokumen	62,18
			178.845		338.786.624.745	143.076		314.544.966.403	35.769		176.401.218.322	668		26.016.615.476				668			143.744		340.561.581.879	80,37		100,5
	<b>URUSAN PEMERINTAHAN BIDANG PEKERJAAN UMUM DAN PENATAAN RUANG</b>																									
	<b>PROGRAM PENUNJANG URUSAN PEMERINTAHAN DAERAH KABUPATEN/ KOTA</b>							<b>34.112.484.436,00</b>			<b>10.765.654.300,00</b>			<b>2.022.683.891,00</b>				<b>2.022.683.891,00</b>				<b>36.135.168.327,00</b>				



No	Urusan/ Bidang Urusan Pemerintahan Daerah Dan Program/ Kegiatan (n-1)	Indikator Kinerja Program (outcome)/ Kegiatan (output)	Target RPJMD Kabupaten/kota pada Tahun 2022 (Akhir Periode RPJMD)			Realisasi Capaian Kinerja RPJMD Kabupaten/kota sampai dengan RKPD Kabupaten/kota Tahun Lalu (n-2)			Realisasi Kinerja pada Triwulan								Realisasi Capaian Kinerja dan Anggaran RKPD Kabupaten/kota yang Dievaluasi				Realisasi Kinerja dan Anggaran RPJMD Kabupaten/kota s/d Tahun 2022 (Akhir Tahun Pelaksanaan RKPD tahun 2022)				Tingkat Capaian Kinerja dan Realisasi Anggaran RPJMD Kabupaten/kota s/d Tahun 2022 (%)								
			K		Rp	K		Rp	K		Rp	K		Rp	K		Rp	K		Rp	K		Rp	K		Rp							
			Volume	Satuan		Volume	Satuan		Volume	Satuan		Volume	Satuan		Volume	Satuan		Volume	Satuan		Volume	Satuan		Volume	Satuan								
			1		2		3		4		5		6		7		8		9		10		11		12		13						
	<b>Penyediaan Jasa Penunjang Urusan Pemerintahan Daerah</b>							1.189.719.065,00			1.713.000.000,00			564.299.838,00									564.299.838,00			1.754.018.903,00							
	Penyediaan Jasa Surat Menyurat	Tersedianya Jasa Surat Menyurat	1	Tahun				4.049.860,00	1	Tahun	5.000.000,00	1	Tahun	1.036.000,00											1.036.000,00	1	Tahun	5.085.860,00	1	Tahun			
	Penyediaan Jasa Komunikasi, Sumber Daya Air dan Listrik	Tersedianya Jasa Komunikasi, Sumber Daya Air dan Listrik	1	Tahun				378.271.705,00	1	Tahun	765.600.000,00	1	Tahun	378.381.438,00												378.381.438,00	1	Tahun	756.653.143,00	1	Tahun		
	Penyediaan Jasa Peralatan dan Perlengkapan Kantor	Tersedianya Jasa Peralatan dan Perlengkapan Kantor	1	Tahun				80.000.000,00	1	Tahun	50.000.000,00	1	Tahun	29.205.000,00													29.205.000,00	1	Tahun	109.205.000,00	1	Tahun	
	Penyediaan Jasa Pelayanan Umum Kantor	Tersedianya Jasa Pelayanan Umum Kantor	1	Tahun	292.820.000,00			727.397.500,00	1	Tahun	892.400.000,00	1	Tahun	155.677.400,00													155.677.400,00	1	Tahun	883.074.900,00	1	Tahun	301,58
	<b>Pemeliharaan Barang Milik Daerah Penunjang Urusan Pemerintahan Daerah</b>							9.121.670.300,00			200.000.000,00			22.825.250,00												22.825.250,00			9.144.495.550,00				
	Penyediaan Jasa Pemeliharaan, Biaya Pemeliharaan dan Pajak Kendaraan Perorangan Dinas atau Kendaraan Dinas Jabatan	Tersedianya Jasa Pemeliharaan, Biaya Pemeliharaan dan Pajak Kendaraan Perorangan Dinas atau Kendaraan Dinas Jabatan	1	Tahun				114.187.300,00	1	Tahun	100.000.000,00	1	Tahun	22.825.250,00													22.825.250,00	1	Tahun	137.012.550,00	1	Tahun	
	Penyediaan Jasa Pemeliharaan, Biaya Pemeliharaan dan Perizinan Alat Besar	Tersedianya Jasa Pemeliharaan, Biaya Pemeliharaan dan Perizinan Alat Besar	1	Tahun				-	1	Tahun	50.000.000,00	1	Tahun	-													-	1	Tahun	-	1	Tahun	
	Pemeliharaan/Rehabilitasi Gedung Kantor dan Bangunan Lainnya	Terlaksananya Pemeliharaan/Rehabilitasi Gedung Kantor dan Bangunan Lainnya	1	Tahun				9.007.483.000,00	1	Tahun	50.000.000,00	1	Tahun	-													-	1	Tahun	9.007.483.000,00	1	Tahun	
	<b>Penataan Organisasi</b>							307.420.600,00			-																		307.420.600,00				
	Monitoring, Evaluasi dan Pengendalian Kualitas Pelayanan Publik dan Tata Laksana	Terlaksananya Monitoring, Evaluasi dan Pengendalian Kualitas Pelayanan Publik dan Tata Laksana	1	Tahun				307.420.600,00	1	Tahun	-	1	Tahun															-	1	Tahun	307.420.600,00	1	Tahun
	<b>PROGRAM PENGELOLAAN SUMBER DAYA AIR (SDA)</b>							11.074.378.540,00			14.285.741.000,00			76.298.600,00													76.298.600,00			11.150.677.140,00			
	<b>Pengelolaan SDA dan Bangunan Pengaman Pantai pada Wilayah Sungai (WS) dalam 1 (satu) Daerah Kabupaten/Kota</b>							1.765.104.190,00			4.338.000.000,00			76.298.600,00													76.298.600,00			1.841.402.790,00			
	Penyusunan Rencana Teknis dan Dokumen Lingkungan Hidup untuk Konstruksi Pengendali Banjir, Lahar, Drainase Utama Perkotaan dan Pengaman Pantai	Terlaksananya Rencana Teknis dan Dokumen Lingkungan Hidup untuk Konstruksi Pengendali Banjir, Lahar, Drainase Utama Perkotaan dan Pengaman Pantai	1	Tahun	366.025.000,00			-	1	Tahun	200.000.000,00	1	Tahun	-													-	1	Tahun	-	1	Tahun	0,00
	Pembangunan Bangunan Perkuatan Tebing	Terlaksananya Pembangunan Bangunan Perkuatan Tebing	1	Tahun				484.500.000,00	1	Tahun	800.000.000,00	1	Tahun	-													-	1	Tahun	484.500.000,00	1	Tahun	
	Normalisasi/ Restorasi Sungai	Terlaksananya Normalisasi/ Restorasi Sungai	1	Tahun	219.615.000,00			-	1	Tahun	1.950.000.000,00	1	Tahun	-													-	1	Tahun	-	1	Tahun	0,00
	Operasi dan Pemeliharaan Tanggul dan Tebing Sungai	Terlaksananya Operasi dan Pemeliharaan Tanggul dan Tebing Sungai	1	Tahun				-	1	Tahun	100.000.000,00	1	Tahun	-													-	1	Tahun	-	1	Tahun	
	Pembinaan dan Pemberdayaan Kelembagaan Pengelolaan SDA Kewenangan Kabupaten/Kota	Terlaksananya Pembinaan dan Pemberdayaan Kelembagaan Pengelolaan SDA Kewenangan Kabupaten/Kota	1	Tahun				391.671.095,00	1	Tahun	644.000.000,00	1	Tahun	76.298.600,00													76.298.600,00	1	Tahun	467.969.695,00	1	Tahun	
	Operasi dan Pemeliharaan Sungai	Terlaksananya Operasi dan Pemeliharaan Sungai	1	Tahun				497.262.000,00	1	Tahun	-	1	Tahun															1	Tahun	497.262.000,00	1	Tahun	



No	Urusan/ Bidang Urusan Pemerintahan Daerah Dan Program/ Kegiatan (n-1)	Indikator Kinerja Program (outcome)/ Kegiatan (output)	Target RPJMD Kabupaten/kota pada Tahun 2022 (Akhir Periode RPJMD)			Realisasi Capaian Kinerja RPJMD Kabupaten/kota sampai dengan RKPD Kabupaten/kota Tahun Lalu (n-2)			Target Kinerja dan Anggaran RKPD Kabupaten/kota Tahun Berjalan (Tahun n-1) yang Dievaluasi			Realisasi Kinerja pada Triwulan								Realisasi Kinerja dan Anggaran RPJMD Kabupaten/kota s/d Tahun 2022 (Akhir Tahun Pelaksanaan RKPD tahun 2022)			Tingkat Capaian Kinerja dan Realisasi Anggaran RPJMD Kabupaten/kota s/d Tahun 2022 (%)					
			K		Rp	K		Rp	K		Rp	K		Rp	K		Rp	K		Rp	K		Rp	K		Rp		
			Volume	Satuan		Volume	Satuan		Volume	Satuan		Volume	Satuan		Volume	Satuan		Volume	Satuan		Volume	Satuan		Volume	Satuan		Volume	Satuan
			1	2	3	4	5	6	7	8	9	10	11	12	13	14	15	16	17	18	19	20	21	22	23	24		
	<b>Pengelolaan dan Pengembangan Sistem Air Limbah Domestik dalam Daerah Kabupaten/Kota</b>						3.053.630.997,00			5.267.365.000,00																		
	Penyusunan Rencana, Kebijakan, Strategi dan Tindak Sistem Pengelolaan Air Limbah Domestik dalam Daerah Kabupaten/Kota	Tersedianya Penyusunan Rencana, Kebijakan, Strategi dan Teknis Sistem Pengelolaan Air Limbah Domestik dalam Daerah Kabupaten/Kota	1	Tahun		192.515.997,00		1	Tahun	-	1	Tahun										1	Tahun	192.515.997,00	1	Tahun		
	Pembangunan/Perencanaan Sub Sistem Pengolahan Setempat	Terlaksananya Pembangunan/Perencanaan Sub Sistem Pengolahan Setempat	1	Tahun	3.806.660.000,00		-	1	Tahun	4.932.365.000,00	1	Tahun										-	1	Tahun	-	1	Tahun	0,00
	Operasi dan Pemeliharaan Sistem Pengelolaan Air Limbah Domestik	Terlaksananya Operasi dan Pemeliharaan Sistem Pengelolaan Air Limbah Domestik	1	Tahun			-	1	Tahun	150.000.000,00	1	Tahun										-	1	Tahun	-	1	Tahun	
	Pembangunan/Perencanaan Sistem Pengelolaan Air Limbah Terpusat Skala Permukiman	Terlaksananya Pembangunan/Perencanaan Sistem Pengelolaan Air Limbah Terpusat Skala Permukiman	1	Tahun	17.569.200.000,00	2.861.115.000,00	1	Tahun	185.000.000,00	1	Tahun											-	1	Tahun	2.861.115.000,00	1	Tahun	16,28
	<b>PROGRAM PENGELOLAAN DAN PENGEMBANGAN SISTEM DRAINASE</b>					50.000.000,00			100.000.000,00													-		50.000.000,00				
	<b>Pengelolaan dan Pengembangan Sistem Drainase yang Terhubung Langsung dengan sungai dalam Daerah Kabupaten/Kota</b>					50.000.000,00			100.000.000,00															50.000.000,00				
	Operasi dan Pemeliharaan Sistem Drainase	Terlaksananya Operasi dan Pemeliharaan Sistem Drainase	1	Tahun	1.143.334.870,00	50.000.000,00	1	Tahun	100.000.000,00	1	Tahun											-	1	Tahun	50.000.000,00	1	Tahun	4,37
	<b>PROGRAM PENGEMBANGAN PERMUKIMAN</b>					12.258.120.000,00			5.912.600.000,00															12.258.120.000,00				
	<b>Penyelenggaraan Infrastruktur pada Permukiman di Kawasan Strategis Daerah Kabupaten/Kota</b>					12.258.120.000,00			5.912.600.000,00															12.258.120.000,00				
	Pembangunan dan Pengembangan Infrastruktur Kawasan Permukiman di Kawasan Strategis Daerah Kabupaten/Kota	Terlaksananya Pembangunan dan Pengembangan Infrastruktur Kawasan Permukiman di Kawasan Strategis Daerah Kabupaten/Kota	1	Tahun		6.434.804.000,00	1	Tahun	5.912.600.000,00	1	Tahun											-	1	Tahun	6.434.804.000,00	1	Tahun	
	Pemanfaatan dan Pemeliharaan Infrastruktur Kawasan Permukiman di Kawasan Strategis Daerah Kabupaten/Kota	Tersedianya Pemanfaatan dan Pemeliharaan Infrastruktur Kawasan Permukiman di Kawasan Strategis Daerah Kabupaten/Kota	1	Tahun		5.395.054.500,00	1	Tahun	-	1	Tahun												1	Tahun	5.395.054.500,00	1	Tahun	
	Pengawasan dan Pengendalian Infrastruktur Kawasan Permukiman di Kawasan Strategis Daerah Kabupaten/Kota	Tersedianya Pengawasan dan Pengendalian Infrastruktur Kawasan Permukiman di Kawasan Strategis Daerah Kabupaten/Kota	1	Tahun		428.261.500,00	1	Tahun	-	1	Tahun												1	Tahun	428.261.500,00	1	Tahun	
	<b>PROGRAM PENATAAN BANGUNAN GEDUNG</b>					199.782.000,00			15.031.200.000,00			30.702.800,00											30.702.800,00		230.484.800,00			
	<b>Penyelenggaraan Bangunan Gedung di Wilayah Daerah Kabupaten/Kota, Pemberian Izin Mendirikan Bangunan (IMB) dan Sertifikat Laik Fungsi Bangunan Gedung</b>					199.782.000,00			15.031.200.000,00			30.702.800,00											30.702.800,00		230.484.800,00			

No	Urusan/ Bidang Urusan Pemerintahan Daerah Dan Program/ Kegiatan (n-1)	Indikator Kinerja Program (outcome)/ Kegiatan (output)	Target RPJMD Kabupaten/kota pada Tahun 2022 (Akhir Periode RPJMD)			Realisasi Capaian Kinerja RPJMD Kabupaten/kota sampai dengan RKPD Kabupaten/kota Tahun Lalu (n-2)			Target Kinerja dan Anggaran RKPD Kabupaten/kota Tahun Berjalan (Tahun n-1) yang Dievaluasi			Realisasi Kinerja pada Triwulan								Realisasi Capaian Kinerja dan Anggaran RKPD Kabupaten/kota yang Dievaluasi			Realisasi Kinerja dan Anggaran RPJMD Kabupaten/kota s/d Tahun 2022 (Akhir Tahun Pelaksanaan RKPD tahun 2022)			Tingkat Capaian Kinerja dan Realisasi Anggaran RPJMD Kabupaten/kota s/d Tahun 2022 (%)			
			K		Rp	K		Rp	K		Rp	K		Rp	K		Rp	K		Rp	K		Rp	K		Rp	K		Rp
			Volume	Satuan		Volume	Satuan		Volume	Satuan		Volume	Satuan		Volume	Satuan		Volume	Satuan		Volume	Satuan		Volume	Satuan		Volume	Satuan	
			1	2	3	4	5	6	7	8	9	10	11	12	13	14	15	16	17	18	19	20	21	22	23	24	25	26	27
	Perencanaan, Pembangunan, Pengawasan, dan Pemanfaatan Bangunan Gedung Daerah Kabupaten/Kota	Terlaksananya Perencanaan, Pembangunan, Pengawasan, dan Pemanfaatan Bangunan Gedung Daerah Kabupaten/Kota	1	Tahun	402.627.500,00			199.782.000,00	1	Tahun	13.227.800.000,00	1	Tahun	30.702.800,00							30.702.800,00	1	Tahun	230.484.800,00	1	Tahun	57,25		
	Rehabilitasi, Renovasi dan Ubahsui Bangunan Gedung untuk Kepentingan Strategis Daerah Kabupaten/Kota	Terlaksananya Rehabilitasi, Renovasi dan Ubahsui Bangunan Gedung untuk Kepentingan Strategis Daerah Kabupaten/Kota	1	Tahun				-	1	Tahun	1.803.400.000,00	1	Tahun	-							-	1	Tahun	-	1	Tahun			
	<b>PROGRAM PENATAAN BANGUNAN DAN LINGKUNGANNYA</b>							-			<b>3.681.900.000,00</b>			<b>61.771.800,00</b>							<b>61.771.800,00</b>			<b>61.771.800,00</b>					
	<b>Penyelenggaraan Penataan Bangunan dan Lingkungannya di Daerah Kabupaten/Kota</b>							-			<b>3.681.900.000,00</b>			<b>61.771.800,00</b>							<b>61.771.800,00</b>			<b>61.771.800,00</b>					
	Penyusunan Rencana, Kebijakan, Strategi dan Teknis Sistem Penataan Bangunan dan Lingkungan di Kabupaten/Kota	Terlaksananya Penyusunan Rencana, Kebijakan, Strategi dan Teknis Sistem Penataan Bangunan dan Lingkungan di Kabupaten/Kota	1	Tahun				-	1	Tahun	454.000.000,00	1	Tahun	61.771.800,00							61.771.800,00	1	Tahun	61.771.800,00	1	Tahun			
	Penataan Bangunan dan Lingkungan	Terlaksananya Penataan Bangunan dan Lingkungan	1	Tahun				-	1	Tahun	3.227.900.000,00	1	Tahun	-							-	1	Tahun	-	1	Tahun			
	<b>PROGRAM PENYELENGGARAAN JALAN</b>							<b>85.861.272.867,00</b>			<b>72.898.273.000,00</b>			<b>116.557.851,00</b>							<b>116.557.851,00</b>			<b>85.977.830.718,00</b>					
	<b>Penyelenggaraan Jalan Kabupaten/Kota</b>							<b>85.861.272.867,00</b>			<b>72.898.273.000,00</b>			<b>116.557.851,00</b>							<b>116.557.851,00</b>			<b>85.977.830.718,00</b>					
	Penyusunan Rencana, Kebijakan, dan Strategi Pengembangan Jaringan Jalan Serta Perencanaan Teknis Penyelenggaraan Jalan dan Jembatan	Penyusunan Rencana, Kebijakan, dan Strategi Pengembangan Jaringan Jalan Serta Perencanaan Teknis Penyelenggaraan Jalan dan Jembatan	1	Tahun	805.255.000,00			-	1	Tahun	1.223.800.000,00	1	Tahun	-							-	1	Tahun	-	1	Tahun	0,00		
	Survey Kondisi Jalan/Jembatan	Survey Kondisi Jalan/Jembatan	1	Tahun			633.200.000,00	1	Tahun		-	1	Tahun									1	Tahun	633.200.000,00	1	Tahun			
	Pembangunan Jalan	Pembangunan Jalan	1	Tahun	23.231.606.750,00			6.793.752.200,00	1	Tahun	3.664.300.000,00	1	Tahun								-	1	Tahun	6.793.752.200,00	1	Tahun	29,24		
	Rekonstruksi Jalan	Rekonstruksi Jalan	1	Tahun	78.069.472.250,00			62.479.464.737,00	1	Tahun	65.342.173.000,00	1	Tahun								-	1	Tahun	62.479.464.737,00	1	Tahun	80,03		
	Rehabilitasi Jalan	Rehabilitasi Jalan	1	Tahun			-	1	Tahun	200.000.000,00	1	Tahun									-	1	Tahun	-	1	Tahun			
	Pemeliharaan Rutin Jalan	Pemeliharaan Rutin Jalan	1	Tahun	3.204.914.900,00			4.185.031.000,00	1	Tahun	1.300.000.000,00	1	Tahun	2.240.000,00							2.240.000,00	1	Tahun	4.187.271.000,00	1	Tahun	130,65		
	Rehabilitasi Jembatan	Rehabilitasi Jembatan	1	Tahun			-	1	Tahun	400.000.000,00	1	Tahun									-	1	Tahun	-	1	Tahun			
	Pembangunan Jembatan	Pembangunan Jembatan	1	Tahun			10.735.614.230,00	1	Tahun		1	Tahun										1	Tahun	10.735.614.230,00	1	Tahun			
	Pemeliharaan Rutin Jembatan	Pemeliharaan Rutin Jembatan	1	Tahun			168.167.800,00	1	Tahun	150.000.000,00	1	Tahun									-	1	Tahun	168.167.800,00	1	Tahun			
	Pemantauan dan Evaluasi Penyelenggaraan Jalan/Jembatan	Pemantauan dan Evaluasi Penyelenggaraan Jalan/Jembatan	1	Tahun			557.398.900,00	1	Tahun	618.000.000,00	1	Tahun	114.317.851,00								114.317.851,00	1	Tahun	671.716.751,00	1	Tahun			
	Pengawasan Teknis Penyelenggaraan Jalan/Jembatan	Pengawasan Teknis Penyelenggaraan Jalan/Jembatan	1	Tahun			308.644.000,00	1	Tahun		-	1	Tahun									1	Tahun	308.644.000,00	1	Tahun			
	<b>PROGRAM PENGEMBANGAN JASA KONSTRUKSI</b>							<b>682.504.450,00</b>			<b>825.000.000,00</b>			<b>123.788.500,00</b>							<b>123.788.500,00</b>			<b>806.292.950,00</b>					
	<b>Penyelenggaraan Pelatihan Tenaga Terampil Konstruksi</b>							<b>262.280.740,00</b>			<b>190.000.000,00</b>			<b>61.776.300,00</b>							<b>61.776.300,00</b>			<b>324.057.040,00</b>					
	Pelaksanaan Pelatihan Tenaga Terampil Konstruksi	Terlaksananya Pelatihan Tenaga Terampil Konstruksi	1	Tahun	1.541.111.660,00			262.280.740,00	1	Tahun	190.000.000,00	1	Tahun	61.776.300,00							61.776.300,00	1	Tahun	324.057.040,00	1	Tahun	21,03		
	<b>Penyelenggaraan Sistem Informasi Jasa Konstruksi Cakupan Daerah Kabupaten/Kota</b>							<b>186.891.800,00</b>			<b>212.700.000,00</b>												<b>186.891.800,00</b>						
	Penyelenggaraan Pelatihan untuk Peningkatan Kapasitas Administrator SIRJAKI	Tersedianya Penyelenggaraan Pelatihan untuk Peningkatan Kapasitas Administrator SIRJAKI	1	Tahun			43.377.600,00	1	Tahun		-	1	Tahun									1	Tahun	43.377.600,00	1	Tahun			

No	Urusan/ Bidang Urusan Pemerintahan Daerah Dan Program/ Kegiatan (n-1)	Indikator Kinerja Program (outcome)/ Kegiatan (output)	Target RPJMD Kabupaten/kota pada Tahun 2022 (Akhir Periode RPJMD)			Realisasi Capaian Kinerja RPJMD Kabupaten/kota sampai dengan RKPD Kabupaten/kota Tahun Lalu (n-2)			Target Kinerja dan Anggaran RKPD Kabupaten/kota Tahun Berjalan (Tahun n-1) yang Dievaluasi			Realisasi Kinerja pada Triwulan								Realisasi Capaian Kinerja dan Anggaran RKPD Kabupaten/kota yang Dievaluasi			Realisasi Kinerja dan Anggaran RPJMD Kabupaten/kota s/d Tahun 2022 (Akhir Tahun Pelaksanaan RKPD tahun 2022)			Tingkat Capaian Kinerja dan Realisasi Anggaran RPJMD Kabupaten/kota s/d Tahun 2022 (%)			
			K		Rp	K		Rp	K		Rp	K		Rp	K		Rp	K		Rp	K		Rp	K		Rp	K		Rp
			Volume	Satuan		Volume	Satuan		Volume	Satuan		Volume	Satuan		Volume	Satuan		Volume	Satuan		Volume	Satuan		Volume	Satuan		Volume	Satuan	
			4			5			6			7			8			9		10		11		12 = 5-11			13 = 12/4 x 100%		
	Pengelolaan Operasional Layanan Informasi Jasa Konstruksi	Terlaksananya Pengelolaan Operasional Layanan Informasi Jasa Konstruksi	1	Tahun	-	1	Tahun	42.200.000,00	1	Tahun	-																		
	Penyusunan Data dan Informasi Ketersediaan/Penggunaan Material dan Peralatan	Terlaksananya Penyusunan Data dan Informasi Ketersediaan/Penggunaan Material dan Peralatan	1	Tahun	143.514.200,00	1	Tahun	150.000.000,00	1	Tahun	32.230.600,00								32.230.600,00	1	Tahun	175.744.800,00	1	Tahun					
	Penyusunan Data dan Informasi Profil Pekerjaan Konstruksi	Terlaksananya Penyusunan Data dan Informasi Profil Pekerjaan Konstruksi	1	Tahun	-	1	Tahun	20.500.000,00	1	Tahun	-								-	1	Tahun	-	1	Tahun					
	<b>Penerbitan Izin Usaha Jasa Konstruksi Nasional (Non Kecil dan Kecil)</b>							<b>37.300.000,00</b>																					
	Pembinaan dan Peningkatan Kapasitas Badan Usaha Jasa Konstruksi	Terlaksananya Pembinaan dan Peningkatan Kapasitas Badan Usaha Jasa Konstruksi	1	Tahun	-	1	Tahun	37.300.000,00	1	Tahun	-								-	1	Tahun	-	1	Tahun					
	<b>Pengawasan Tertib Usaha, Tertib Penyelenggaraan dan Tertib Pemanfaatan Jasa Konstruksi</b>							<b>233.331.910,00</b>											<b>62.012.200,00</b>								<b>295.344.110,00</b>		
	Pengawasan dan Evaluasi Tertib Usaha, Tertib Penyelenggaraan, dan Tertib Pemanfaatan Jasa Konstruksi	Terlaksananya Pengawasan dan Evaluasi Tertib Usaha, Tertib Penyelenggaraan, dan Tertib Pemanfaatan Jasa Konstruksi	1	Tahun	233.331.910,00	1	Tahun	385.000.000,00	1	Tahun	62.012.200,00								62.012.200,00	1	Tahun	295.344.110,00	1	Tahun					
	<b>PROGRAM PENYELenggaraAN PENATAAN RUANG</b>							<b>463.728.600,00</b>											<b>55.466.300,00</b>								<b>519.194.900,00</b>		
	<b>Koordinasi dan Sinkronisasi Perencanaan Tata Ruang Daerah Kabupaten/Kota</b>							<b>59.539.000,00</b>											<b>14.176.500,00</b>								<b>73.715.500,00</b>		
	Koordinasi dan Sinkronisasi Penyusunan RTRW Kabupaten/Kota	Terlaksananya Koordinasi dan Sinkronisasi Penyusunan RTRW Kabupaten/Kota	1	Tahun	-	1	Tahun	350.000.000,00	1	Tahun	5.597.000,00								5.597.000,00	1	Tahun	5.597.000,00	1	Tahun					
	Koordinasi dan Sinkronisasi Penyusunan RRTR Kabupaten/Kota	Terlaksananya Koordinasi dan Sinkronisasi Penyusunan RRTR Kabupaten/Kota	1	Tahun	59.539.000,00	1	Tahun	100.000.000,00	1	Tahun	8.579.500,00								8.579.500,00	1	Tahun	68.118.500,00	1	Tahun					
	<b>Koordinasi dan Sinkronisasi Pemanfaatan Ruang Daerah Kabupaten/Kota</b>							<b>199.000.000,00</b>											<b>4.025.000,00</b>								<b>203.025.000,00</b>		
	Koordinasi dan Sinkronisasi Pemanfaatan Ruang untuk Investasi dan Pembangunan Daerah	Terlaksananya Koordinasi dan Sinkronisasi Pemanfaatan Ruang untuk Investasi dan Pembangunan Daerah	1	Tahun	199.000.000,00	1	Tahun	140.000.000,00	1	Tahun	2.512.500,00								2.512.500,00	1	Tahun	201.512.500,00	1	Tahun					
	Sistem Informasi Penataan Ruang	Terlaksananya Sistem Informasi Penataan Ruang	1	Tahun	-	1	Tahun	110.000.000,00	1	Tahun	1.512.500,00								1.512.500,00	1	Tahun	1.512.500,00	1	Tahun					
	<b>Koordinasi dan Sinkronisasi Pengendalian Pemanfaatan Ruang Daerah Kabupaten/Kota</b>							<b>205.189.600,00</b>											<b>37.264.800,00</b>								<b>242.454.400,00</b>		
	Koordinasi Pelaksanaan Penataan Ruang	Terlaksananya Koordinasi Pelaksanaan Penataan Ruang	1	Tahun	6.002.810.000,00	1	Tahun	205.189.600,00	1	Tahun	37.264.800,00								37.264.800,00	1	Tahun	242.454.400,00	1	Tahun	4,04				



No	Urusan/ Bidang Urusan Pemerintahan Daerah Dan Program/ Kegiatan (n-1)	Indikator Kinerja Program (outcome)/ Kegiatan (output)	Target RPJMD Kabupaten/kota pada Tahun 2022 (Akhir Periode RPJMD)			Realisasi Capaian Kinerja RPJMD Kabupaten/kota sampai dengan RKPD Kabupaten/kota Tahun Lalu (n-2)			Target Kinerja dan Anggaran RKPD Kabupaten/kota Tahun Berjalan (Tahun n-1) yang Dievaluasi			Realisasi Kinerja pada Triwulan								Realisasi Capaian Kinerja dan Anggaran RKPD Kabupaten/kota yang Dievaluasi				Realisasi Kinerja dan Anggaran RPJMD Kabupaten/kota s/d Tahun 2022 (Akhir Tahun Pelaksanaan RKPD tahun 2022)				Tingkat Capaian Kinerja dan Realisasi Anggaran RPJMD Kabupaten/kota s/d Tahun 2022 (%)				
			K		Rp	K		Rp	K		Rp	K		Rp	K		Rp	K		Rp	K		Rp	K		Rp	K		Rp	K		Rp
			Volume	Satuan		Volume	Satuan		Volume	Satuan		Volume	Satuan		Volume	Satuan		Volume	Satuan		Volume	Satuan		Volume	Satuan		Volume	Satuan		Volume	Satuan	
			1	2	3	4	5	6	7	8	9	10	11	12	13	14	15	16	17	18	19	20	21	22	23	24	25	26	27	28	29	30
	<b>URUSAN PEMERINTAHAN BIDANG PERUMAHAN DAN KAWASAN PERMUKIMAN</b>																															
	<b>PROGRAM PENUNJANG URUSAN PEMERINTAHAN DAERAH KABUPATEN/KOTA</b>			23.676.842.791				16.620.140.000																								
	<b>Perencanaan, Penganggaran, dan Evaluasi Kinerja Perangkat Daerah</b>			306.501.560				254.127.548																								
	Koordinasi dan Penyusunan Dokumen RKA-SKPD	Tersedianya Dokumen RKA-SKPD dan Laporan Hasil Koordinasi Penyusunan Dokumen RKA-SKPD	5	Dokumen	306.501.560	4	Dokumen	254.127.548	1	Dokumen	50.698.900	0,25	Dokumen	3.750.000					0,25	Dokumen	3.750.000	4,25	Dokumen	257.877.548	85	%	84,14					
	<b>Administrasi Keuangan Perangkat Daerah</b>			8.817.818.879				5.263.110.968																								
	Penyediaan Gaji dan Tunjangan ASN	Tersedianya Gaji dan Tunjangan ASN	60	Bulan	8.817.818.879	48	Bulan	5.263.110.968	12	Bulan	3.483.979.461	3	Bulan	540.269.643					3	Bulan	540.269.643	51	Bulan	5.803.380.611	85	%	65,81					
	<b>Administrasi Barang Milik Daerah pada Perangkat Daerah</b>			248.256.345				209.398.740																								
	Pengamanan Barang Milik Daerah SKPD	Terlaksananya Pengamanan Barang Milik Daerah SKPD	5	Dokumen	162.196.345	4	Dokumen	126.222.140	1	Dokumen	20.057.300	0,25	Dokumen	7.566.400					0,25	Dokumen	7.566.400	4,25	Dokumen	133.788.540	85	%	82,49					
	Pemeliharaan Rutin/Berkala Kendaraan Dinas/Operasional	Terlaksananya Pemeliharaan Rutin/Berkala Kendaraan Dinas/Operasional	8	Unit	86.060.000	6	Unit	83.176.600	0	Unit	-	0	Unit	-					0	Unit	-	6	Unit	83.176.600	75	%	96,65					
	<b>Administrasi Kepegawaian Perangkat Daerah</b>			596.009.594				518.695.452																								
	Pengadaan Pakaian Dinas Beserta Atribut Kelengkapannya	Tersedianya Pakaian Dinas beserta Atribut Kelengkapannya	5	paket	285.290.000	3	paket	238.540.000	1	paket	46.750.000	0,25	paket	-					0,25	paket	-	3,25	paket	238.540.000	65	%	83,61					
	Pendataan dan Pengolahan Administrasi Kepegawaian	Pendataan dan Pengolahan Administrasi Kepegawaian	5	Dokumen	111.619.594	4	Dokumen	85.784.290	1	Dokumen	25.050.200	0,25	Dokumen	6.790.200					0,25	Dokumen	6.790.200	4,25	Dokumen	92.574.490	85	%	82,94					
	Pendidikan dan Pelatihan Pegawai Berdasarkan Tugas dan Fungsi	Terlaksananya Pendidikan dan Pelatihan Pegawai Berdasarkan Tugas dan Fungsi	10	orang	199.100.000	6	orang	194.371.162	0	orang	-	0	orang	-					0	orang	-	6	orang	194.371.162	60	%	97,62					
	<b>Administrasi Umum Perangkat Daerah</b>			2.686.928.985				2.233.214.744																								
	Penyediaan Komponen Instalasi Listrik/Penerangan Bangunan Kantor	Tersedianya Komponen Instalasi Listrik/ Penerangan Bangunan Kantor	5	Paket	271.642.900	4	Paket	114.755.042	1	Paket	6.800.000	0,25	Paket	-					0,25	Paket	-	4,25	Paket	114.755.042	85	%	42,24					
	Penyediaan Peralatan dan Perlengkapan Kantor	Tersedianya Peralatan dan Perlengkapan Kantor	5	Paket	355.065.085	4	Paket	313.771.490	1	Paket	32.705.000	0,25	Paket	3.757.700					0,25	Paket	3.757.700	4,25	Paket	317.529.190	85	%	89,43					
	Penyediaan Peralatan Rumah Tangga	Tersedianya Peralatan Rumah Tangga	5	Paket	65.914.500	4	Paket	35.422.500	1	Paket	30.492.000	0,25	Paket	4.324.000					0,25	Paket	4.324.000	4,25	Paket	39.746.500	85	%	60,30					
	Penyediaan Bahan Logistik Kantor	Tersedianya Bahan Logistik Kantor	5	Paket	413.800.000	4	Paket	392.198.354	1	Paket	20.000.000	0,25	Paket	5.250.000					0,25	Paket	5.250.000	4,25	Paket	397.448.354	85	%	96,05					
	Penyediaan Barang Cetak dan Penggandaan	Tersedianya Barang Cetak dan Penggandaan	5	Paket	236.419.000	4	Paket	205.848.980	1	Paket	30.560.000	0,25	Paket	7.762.500					0,25	Paket	7.762.500	4,25	Paket	213.611.480	85	%	90,35					
	Penyediaan Bahan Bacaan dan Peraturan Perundang-undangan	Tersedianya Bahan Bacaan dan Peraturan Perundang-undangan	5	Dokumen	109.350.000	4	Dokumen	95.350.000	1	Dokumen	14.000.000	0,25	Dokumen	3.400.000					0,25	Dokumen	3.400.000	4,25	Dokumen	98.750.000	85	%	90,31					
	Penyelenggaraan Rapat Koordinasi dan Konsultasi SKPD	Terlaksananya Penyelenggaraan Rapat Koordinasi dan Konsultasi SKPD	5	laporan	1.010.845.800	4	laporan	893.741.478	1	laporan	109.211.600	0,25	laporan	36.182.800					0,25	laporan	36.182.800	4,25	laporan	929.924.278	85	%	91,99					
	Dukungan Pelaksanaan Sistem Pemerintahan Berbasis Elektronik pada SKPD	Terlaksananya Dukungan Pelaksanaan Sistem Pemerintahan Berbasis Elektronik pada SKPD	5	Dokumen	223.891.700	4	Dokumen	182.126.900	1	Dokumen	39.924.400	0,25	Dokumen	2.831.500					0,25	Dokumen	2.831.500	4,25	Dokumen	184.958.400	85	%	82,61					



No	Urusan/ Bidang Urusan Pemerintahan Daerah Dan Program/ Kegiatan (n-1)	Indikator Kinerja Program (outcome)/ Kegiatan (output)	Target RPJMD Kabupaten/kota pada Tahun 2022 (Akhir Periode RPJMD)			Realisasi Capaian Kinerja RPJMD Kabupaten/kota sampai dengan RKPD Kabupaten/kota Tahun Lalu (n-2)			Target Kinerja dan Anggaran RKPD Kabupaten/kota Tahun Berjalan (Tahun n-1) yang Dievaluasi			Realisasi Kinerja pada Triwulan								Realisasi Capaian Kinerja dan Anggaran RKPD Kabupaten/kota yang Dievaluasi			Realisasi Kinerja dan Anggaran RPJMD Kabupaten/kota s/d Tahun 2022 (Akhir Tahun Pelaksanaan RKPD tahun 2022)			Tingkat Capaian Kinerja dan Realisasi Anggaran RPJMD Kabupaten/kota s/d Tahun 2022 (%)			
			K		Rp	K		Rp	K		Rp	K		Rp	K		Rp	K		Rp	K		Rp	K		Rp	K		Rp
			Volume	Satuan		Volume	Satuan		Volume	Satuan		Volume	Satuan		Volume	Satuan		Volume	Satuan		Volume	Satuan		Volume	Satuan		Volume	Satuan	
			1	2	3	4	5	6	7	8	9	10	11	12	13	14	15	16	17	18	19	20	21	22	23	24	25	26	27
	<b>Penataan dan Peningkatan Kualitas Kawasan Permukiman Kumuh dengan Luas di Bawah 10 (sepuluh) Ha</b>				694.880.000			642.440.000			50.000.000			9.883.700															
	Penyusunan Rencana Pencegahan dan Peningkatan Kualitas Perumahan Kumuh dan Permukiman Kumuh	Tersusunnya Rencana Pencegahan dan Peningkatan Kualitas Perumahan Kumuh dan Permukiman Kumuh	5	Dokumen	694.880.000	4	Dokumen	642.440.000	1	Dokumen	50.000.000	0,25	Dokumen	9.883.700					0,25	Dokumen	9.883.700	4,25	Dokumen	652.323.700	85	%	93,88		
	<b>Peningkatan Kualitas Kawasan Permukiman Kumuh dengan Luas di Bawah 10 (sepuluh) Ha</b>				649.999.900			544.639.000			99.999.900			16.653.100															
	Pendataan dan Verifikasi Penyelenggaraan Kawasan Permukiman Kumuh	Terlaksananya Pendataan dan Verifikasi Kawasan Permukiman Kumuh	5	Dokumen	649.999.900	4	Dokumen	544.639.000	1	Dokumen	99.999.900	0,25	Dokumen	16.653.100					0,25	Dokumen	16.653.100	4,25	Dokumen	561.292.100	85	%	86,35		
	<b>PROGRAM PENINGKATAN PRASARANA, SARANA DAN UTILITAS UMUM (PSU)</b>				15.926.285.210			13.967.998.256			350.881.950			46.841.800															
	<b>Urusan Penyelenggaraan PSU Perumahan</b>				15.926.285.210			13.967.998.256			350.881.950			46.841.800															
	Perencanaan Penyediaan PSU Perumahan	Tersusunnya Dokumen Perencanaan Penyediaan PSU Perumahan	5	Dokumen	2.203.490.675	4	Dokumen	2.154.833.963	1	Dokumen	22.910.800	0,25	Dokumen	5.186.800					0,25	Dokumen	5.186.800	4,25	Dokumen	2.160.020.763	85	%	98,03		
	Penyediaan Prasarana, Sarana, dan Utilitas Umum di Perumahan untuk Menunjang Fungsi Hunian	Tersedianya Prasarana, Sarana, dan Utilitas Umum di Perumahan untuk Menunjang Fungsi Hunian	5	Dokumen	6.530.497.500	4	Dokumen	6.292.248.000	1	Dokumen	118.497.500	0,25	Dokumen	10.755.300					0,25	Dokumen	10.755.300	4,25	Dokumen	6.303.003.300	85	%	96,52		
	Koordinasi dan Sinkronisasi dalam rangka Penyediaan Prasarana, Sarana, dan Utilitas Umum Perumahan	Terlaksananya Koordinasi dan Sinkronisasi dalam rangka Penyediaan Prasarana, Sarana, dan Utilitas Umum Perumahan	5	Dokumen	7.192.297.035	4	Dokumen	5.520.916.293	1	Dokumen	209.473.650	0,25	Dokumen	30.899.700					0,25	Dokumen	30.899.700	4,25	Dokumen	5.551.815.993	85	%	77,19		
	<b>URUSAN PEMERINTAHAN BIDANG KETENTERAMAN DAN KETERTIBAN UMUM SERTA PERLINDUNGAN MASYARAKAT</b>																												
	<b>SATUAN POLISI PAMONG RAJA DAN PEMADAM KEBAKARAN</b>																												
	<b>PROGRAM PENUNJANG URUSAN PEMERINTAHAN DAERAH KABUPATEN/ KOTA</b>																												
	<b>Administrasi Keuangan Perangkat Daerah</b>																												
	Penyediaan Gaji dan Tunjangan ASN	Tersedianya Gaji dan Tunjangan ASN	60	Bulan	31.550.041.295	48	Bulan	25.240.033.036	12	Bulan	6.310.008.259	3	Bulan	1.330.451.001					3	Bulan	1.330.451.001	51	Bulan	26.570.484.037	85	%	84,22		
	<b>Administrasi Umum Perangkat Daerah</b>																												
	Penyediaan Komponen Instalasi Listrik/Penerangan Bangunan Kantor	Tersedianya Komponen Instalasi Listrik/Penerangan Bangunan Kantor	60	Bulan	100.000.000	48	Bulan	80.000.000	12	Bulan	20.000.000	3	Bulan	6.290.000					3	Bulan	6.290.000	51	Bulan	86.290.000	85	%	86,29		
	Penyediaan Barang Cetak dan Penggandaan	Tersedianya barang cetak dan penggandaan	60	Bulan	75.000.000	48	Bulan	60.000.000	12	Bulan	15.000.000	3	Bulan	3.500.000					3	Bulan	3.500.000	51	Bulan	63.500.000	85	%	84,67		
	Fasilitasi Kunjungan Tamu	Tersedianya makanan dan minuman untuk Rapat dan Tamu	60	Bulan	150.000.000	48	Bulan	120.000.000	12	Bulan	30.000.000	3	Bulan	2.725.000					3	Bulan	2.725.000	51	Bulan	122.725.000	85	%	81,82		

No	Urusan/ Bidang Urusan Pemerintahan Daerah Dan Program/ Kegiatan (n-1)	Indikator Kinerja Program (outcome)/ Kegiatan (output)	Target RPJMD Kabupaten/kota pada Tahun 2022 (Akhir Periode RPJMD)			Realisasi Capaian Kinerja RPJMD Kabupaten/kota sampai dengan RKPD Kabupaten/kota Tahun Lalu (n-2)			Target Kinerja dan Anggaran RKPD Kabupaten/kota Tahun Berjalan (Tahun n-1) yang Dievaluasi			Realisasi Kinerja pada Triwulan								Realisasi Capaian Kinerja dan Anggaran RKPD Kabupaten/kota yang Dievaluasi			Realisasi Kinerja dan Anggaran RPJMD Kabupaten/kota s/d Tahun 2022 (Akhir Tahun Pelaksanaan RKPD tahun 2022)			Tingkat Capaian Kinerja dan Realisasi Anggaran RPJMD Kabupaten/kota s/d Tahun 2022 (%)			
			K		Rp	K		Rp	K		Rp	K		Rp	K		Rp	K		Rp	K		Rp	K		Rp	K		Rp
			Volume	Satuan		Volume	Satuan		Volume	Satuan		Volume	Satuan		Volume	Satuan		Volume	Satuan		Volume	Satuan		Volume	Satuan		Volume	Satuan	
			4			5			6			7			8			9		10		11			12 = 5 - 11			13 = 12 / 4 x 100%	
	Penyelenggaraan Rapat Koordinasi dan Konsultasi SKPD	Terlaksananya Rapat Koordinasi dan Konsultasi ke Luar Dan Dalam Daerah	60	Bulan	622.100.000	48	Bulan	497.680.000	12	Bulan	124.420.000	3	Bulan	55.198.086					3	Bulan	55.198.086	51	Bulan	552.878.086	85	%	88,87		
	<b>Penyediaan Jasa Penunjang Urusan Pemerintahan Daerah</b>																												
	Penyediaan Jasa Surat Menyurat	Tersedianya Jasa Surat Menyurat	60	Bulan	25.000.000	48	Bulan	20.000.000	12	Bulan	5.000.000	3	Bulan	3.000.000					3	Bulan	3.000.000	51	Bulan	23.000.000	85	%	92,00		
	Penyediaan Jasa Komunikasi, Sumber Daya Air dan Listrik	Tersedianya Jasa Komunikasi, Sumber Daya Air dan Listrik	60	Bulan	530.000.250	48	Bulan	424.000.200	12	Bulan	106.000.050	3	Bulan	14.838.806					3	Bulan	14.838.806	51	Bulan	438.839.006	85	%	82,80		
	Penyediaan Jasa Peralatan dan Perlengkapan Kantor	Tersedianya Jasa Peralatan dan Perlengkapan Kantor	60	Bulan	25.000.000	48	Bulan	20.000.000	12	Bulan	5.000.000	3	Bulan	-					3	Bulan	-	51	Bulan	20.000.000	85	%	80,00		
	<b>Pemeliharaan Barang Milik Daerah Penunjang Urusan Pemerintahan Daerah</b>																												
	Pemeliharaan Peralatan dan Mesin Lainnya	Terlaksananya Pemeliharaan Peralatan dan Mesin Lainnya	60	Bulan	50.000.000	48	Bulan	40.000.000	12	Bulan	10.000.000	3	Bulan	4.000.000					3	Bulan	4.000.000	51	Bulan	44.000.000	85	%	88,00		
	Pemeliharaan/Rehabilitasi Sarana dan Prasarana Gedung Kantor atau Bangunan Lainnya	Terlaksananya Pemeliharaan/Rehabilitasi Sarana dan Prasarana Gedung Kantor atau Bangunan Lainnya	60	Bulan	75.000.000	48	Bulan	60.000.000	12	Bulan	15.000.000	3	Bulan	6.700.000					3	Bulan	6.700.000	51	Bulan	66.700.000	85	%	88,93		
	<b>PROGRAM PEMINGKATAN KETENTERAMAN DAN KETERTIBAN UMUM</b>																												
	<b>Penanganan Gangguan Ketenteraman dan Ketertiban Umum dalam 1 (satu) Daerah Kabupaten/Kota</b>																												
	Pencegahan Gangguan Ketenteraman dan Ketertiban Umum melalui Deteksi Dini dan Cegah Dini, Pembinaan dan Penyuluhan, Pelaksanaan Patroli, Pengamanan, dan Pengawasan	Terlaksananya Pencegahan Gangguan Ketenteraman dan Ketertiban Umum melalui Deteksi Dini dan Cegah Dini, Pembinaan dan Penyuluhan, Pelaksanaan Patroli, Pengamanan, dan Pengawasan	60	Bulan	1.147.501.000	48	Bulan	918.000.800	12	Bulan	229.500.200	3	Bulan	36.000.000					3	Bulan	36.000.000	51	Bulan	954.000.800	85	%	83,14		
	Koordinasi Penyelenggaraan Ketenteraman dan Ketertiban Umum serta Perlindungan Masyarakat Tingkat Kabupaten/Kota	Terlaksananya Koordinasi Penyelenggaraan Ketenteraman dan Ketertiban Umum serta Perlindungan Masyarakat Tingkat Kabupaten/Kota	60	Bulan	188.195.000	48	Bulan	150.556.000	12	Bulan	37.639.000	3	Bulan	-					3	Bulan	-	51	Bulan	150.556.000	85	%	80,00		
	Pemberdayaan Perlindungan Masyarakat dalam rangka Ketenteraman dan Ketertiban Umum	Terlaksananya Pemberdayaan Perlindungan Masyarakat dalam rangka Ketenteraman dan Ketertiban Umum	60	Bulan	350.000.000	48	Bulan	280.000.000	12	Bulan	70.000.000	3	Bulan	25.689.000					3	Bulan	25.689.000	51	Bulan	305.689.000	85	%	87,34		
	Peningkatan Kapasitas SDM Satuan Polisi Pamongpraja dan Satuan Perlindungan Masyarakat termasuk dalam Pelaksanaan Tugas yang Bermuansa Hak Asasi Manusia		60	Bulan	200.000.000	48	Bulan	160.000.000	12	Bulan	40.000.000	3	Bulan	-					3	Bulan	-	51	Bulan	160.000.000	85	%	80,00		

No	Urusan/ Bidang Urusan Pemerintahan Daerah Dan Program/ Kegiatan (n-1)	Indikator Kinerja Program (outcome)/ Kegiatan (output)	Target RPJMD Kabupaten/kota pada Tahun 2022 (Akhir Periode RPJMD)			Realisasi Capaian Kinerja RPJMD Kabupaten/kota sampai dengan RKPD Kabupaten/kota Tahun Lalu (n-2)			Target Kinerja dan Anggaran RKPD Kabupaten/kota Tahun Berjalan (Tahun n-1) yang Dievaluasi			Realisasi Kinerja pada Triwulan								Realisasi Capaian Kinerja dan Anggaran RKPD Kabupaten/kota yang Dievaluasi			Realisasi Kinerja dan Anggaran RPJMD Kabupaten/kota s/d Tahun 2022 (Akhir Tahun Pelaksanaan RKPD tahun 2022)			Tingkat Capaian Kinerja dan Realisasi Anggaran RPJMD Kabupaten/kota s/d Tahun 2022 (%)			
			K		Rp	K		Rp	K		Rp	K		Rp	K		Rp	K		Rp	K		Rp	K		Rp	K		Rp
			Volume	Satuan		Volume	Satuan		Volume	Satuan		Volume	Satuan		Volume	Satuan		Volume	Satuan		Volume	Satuan		Volume	Satuan		Volume	Satuan	
			4			5			6			7			8			9		10		11		12 = 5 - 11			13 = 12 / 4 x 100%		
	Kerjasama antar Lembaga dan Kemitanan dalam Teknik Pencegahan dan Penanganan Gangguan Ketertarikan dan Ketertiban Umum		60	Bulan	100.000.000	48	Bulan	80.000.000	12	Bulan	20.000.000	3	Bulan	-					3	Bulan	-	51	Bulan	80.000.000	85	%	80,00		
	<b>Pengakuan Peraturan Daerah Kabupaten/Kota dan Peraturan Bupati/Wali Kota</b>																												
	Sosialisasi Pengakuan Peraturan Daerah dan Peraturan Bupati/Wali Kota	Terlaksananya Sosialisasi Pengakuan Peraturan Daerah dan Peraturan Bupati/Wali Kota	60	Bulan	108.750.000	48	Bulan	87.000.000	12	Bulan	21.750.000	3	Bulan	-					3	Bulan	-	51	Bulan	87.000.000	85	%	80,00		
	Pengawasan atas Keputusan terhadap Pelaksanaan Peraturan Daerah dan Peraturan Bupati/Wali Kota	Terlaksananya Pengawasan atas Keputusan terhadap Pelaksanaan Peraturan Daerah dan Peraturan Bupati/Wali Kota	60	Bulan	5.459.600.000	48	Bulan	4.367.680.000	12	Bulan	1.091.920.000	3	Bulan	261.180.000					3	Bulan	261.180.000	51	Bulan	4.628.860.000	85	%	84,78		
	Penanganan atas Pelanggaran Peraturan Daerah dan Peraturan Bupati/Wali Kota	Terlaksananya Penanganan atas Pelanggaran Peraturan Daerah dan Peraturan Bupati/Wali Kota	60	Bulan	158.750.000	48	Bulan	127.000.000	12	Bulan	31.750.000	3	Bulan	-					3	Bulan	-	51	Bulan	127.000.000	85	%	80,00		
	<b>PROGRAM PENCEGAHAN, PENANGGULANGAN, PENYELAMATAN KEBAKARAN DAN PENYELAMATAN NON KEBAKARAN</b>																												
	<b>Pencegahan, Pengendalian, Pemadaman, Penyelamatan, dan Penanganan Bahan Berbahaya dan Beracun Kebakaran dalam Daerah Kabupaten/Kota</b>																												
	Pencegahan Kebakaran dalam Daerah Kabupaten/Kota	Terlaksananya Kebakaran dalam Daerah Kabupaten/Kota	60	Bulan	137.640.000	48	Bulan	110.112.000	12	Bulan	27.528.000	3	Bulan	-					3	Bulan	-	51	Bulan	110.112.000	85	%	80,00		
	Pemadaman dan Pengendalian Kebakaran dalam Daerah Kabupaten/Kota	Terlaksananya Pemadaman dan Pengendalian Kebakaran dalam Daerah Kabupaten/Kota	60	Bulan	263.264.500	48	Bulan	210.611.600	12	Bulan	52.652.900	3	Bulan	4.033.637					3	Bulan	4.033.637	51	Bulan	214.645.237	85	%	81,53		
	Standarisasi Sarana dan Prasarana Pencegahan, Penanggulangan Kebakaran dan Alat Pelindung Diri	Terlaksananya Standarisasi Sarana dan Prasarana Pencegahan, Penanggulangan Kebakaran dan Alat Pelindung Diri	60	Bulan	1.891.803.500	48	Bulan	1.513.442.800	12	Bulan	378.360.700	3	Bulan	50.000.000					3	Bulan	50.000.000	51	Bulan	1.563.442.800	85	%	82,64		
	Pembinaan Aparatur Pemadam Kebakaran	Terlaksananya Pembinaan Aparatur Pemadam Kebakaran	60	Bulan	5.374.245.750	48	Bulan	4.299.396.600	12	Bulan	1.074.849.150	3	Bulan	242.850.000					3	Bulan	242.850.000	51	Bulan	4.542.246.600	85	%	84,52		
	<b>BADAN PENANGGULANGAN BENCANA DAERAH</b>																												
	<b>PROGRAM PENANGGULANGAN BENCANA</b>																												
	<b>Pelayanan Informasi Rawan Bencana Kabupaten/Kota</b>																												
	Penyusunan Kajian Risiko Bencana Kabupaten/Kota	Tersedianya Kajian Risiko Bencana Kabupaten/Kota	60	Bulan	128.306.500	48	Bulan	113.894.200,00	12	Bulan	25.000.000,00	3	Bulan	-	3	Bulan	5.277.000,00		6	Bulan	5.277.000	54	Bulan	119.171.200,00	90,00	%	92,88		

No	Urusan / Bidang Urusan Pemerintahan Daerah Dan Program / Kegiatan (n-1)	Indikator Kinerja Program (outcome)/ Kegiatan (output)	Target RPJMD Kabupaten/kota pada Tahun 2022 (Akhir Periode RPJMD)			Realisasi Capaian Kinerja RPJMD Kabupaten/kota sampai dengan RKPD Kabupaten/kota Tahun Lalu (n-2)			Target Kinerja dan Anggaran RKPD Kabupaten/kota Tahun Berjalan (Tahun n-1) yang Dievaluasi			Realisasi Kinerja pada Triwulan								Realisasi Capaian Kinerja dan Anggaran RKPD Kabupaten/kota yang Dievaluasi			Realisasi Kinerja dan Anggaran RPJMD Kabupaten/kota s/d Tahun 2022 (Akhir Tahun Pelaksanaan RKPD tahun 2022)			Tingkat Capaian Kinerja dan Realisasi Anggaran RPJMD Kabupaten/kota s/d Tahun 2022 (%)						
			K		Rp	K		Rp	K		Rp	K		Rp	K		Rp	K		Rp	K		Rp	K		Rp	K		Rp	K		Rp
			Volume	Satuan		Volume	Satuan		Volume	Satuan		Volume	Satuan		Volume	Satuan		Volume	Satuan		Volume	Satuan		Volume	Satuan		Volume	Satuan		Volume	Satuan	
			1	2	3	4	5	6	7	8	9	10	11	12	13	14	15	16	17	18	19	20	21	22	23	24	25	26	27	28	29	30
	Sosialisasi, Komunikasi, Informasi dan Edukasi (KIE) Rawan Bencana Kabupaten/Kota (Per Jenis Bencana)	Tersedianya Sosialisasi, Komunikasi, Informasi dan Edukasi (KIE) Rawan Bencana Kabupaten/Kota	60	Bulan	830.990.000	48	Bulan	990.875.400,00	12	Bulan	20.000.000,00	3	Bulan	-	3	Bulan	11.414.000,00					6	Bulan	11.414.000	54	Bulan	1.002.289.400,00	90,00	%	120,61		
	<b>Pelayanan Pencegahan dan Kesiapsiagaan Terhadap Bencana</b>																															
	Pengendalian Operasi dan Penyediaan Sarana Prasarana Kesiapsiagaan Terhadap Bencana Kabupaten Kota		60	Bulan	1.800.620.000	48	Bulan	1.174.930.000,00				3	Bulan	-	3	Bulan	-					6	Bulan	-	54	Bulan	1.174.930.000,00	90,00	%	65,25		
	Pengelolaan Risiko Bencana Kabupaten/Kota	Tersedianya Pengelolaan Risiko Bencana Kabupaten / Kota	60	Bulan	128.202.500	48	Bulan	102.911.500,00	12	bulan	25.000.000,00	3	Bulan	-	3	Bulan	7.498.600,00					6	Bulan	7.498.600	54	Bulan	110.410.100,00	90,00	%	86,12		
	Penguatan Kapasitas Kawasan untuk Pencegahan dan Kesiapsiagaan	Terlaksananya Kegiatan Penguatan Kapasitas Kawasan Pencegahan dan Kesiapsiagaan	60	Bulan	1.287.674.800	48	Bulan	1.415.714.970,00	3	kegiatan	20.000.000,00	0	Kegiatan	-	0	Kegiatan	-					0	Kegiatan	-	48	Bulan	1.415.714.970,00	80,00	%	109,94		
	Penanganan Pasabencana Kabupaten/Kota	Terlaksananya Penanganan Pasabencana	60	Bulan	5.224.104.800	48	Bulan	4.521.310.703,00	12	Bulan	30.000.000,00	3	Bulan	-	3	Bulan	6.480.200,00					6	Bulan	6.480.200	54	Bulan	4.527.790.903,00	90,00	%	86,67		
	Pengembangan Kapasitas Tim Reaksi Cepat (TRC) Bencana Kabupaten/Kota	Terlaksananya Pengembangan Kapasitas Tim Reaksi Cepat (TRC) Bencana	60	Bulan	420.155.067	48	Bulan	293.267.850,00	6	bulan	124.859.750,00	0	Bulan	-	3	Bulan	66.073.550,00					3	Bulan	66.073.550	51	Bulan	359.341.400,00	85,00	%	85,53		
	Penyusunan Rencana Penanggulangan Kedaruratan Bencana	Tersedianya Rencana Kajian Daerah Rawan Bencana	60	Bulan	160.480.000	48	Bulan	76.349.500,00	1	kegiatan	50.000.000,00	0	Kegiatan	-	0	Kegiatan	-					0	Kegiatan	-	48	Bulan	76.349.500,00	80,00	%	47,58		
	<b>Pelayanan Penyelamatan dan Evakuasi Korban Bencana</b>																															
	Respon Cepat Darurat Bencana Kabupaten/Kota	Terlaksananya Respon Cepat Darurat Bencana Kabupaten / Kota	60	Bulan	710.345.200	48	Bulan	567.481.800,00	12	Bulan	215.000.000,00	3	Bulan	-	3	Bulan	55.648.960,00					6	Bulan	55.648.960	54	Bulan	623.130.760,00	90,00	%	87,72		
	Penyediaan Logistik Penyelamatan dan Evakuasi Korban Bencana Kabupaten/Kota	Tersedianya Logistik Penyelamatan dan Evakuasi Korban Bencana	60	Bulan	387.407.700	48	Bulan	331.098.615,00	1	kegiatan	85.000.000,00	3	Bulan	-	3	Bulan	6.224.000,00					6	Bulan	6.224.000	54	Bulan	337.322.615,00	90,00	%	87,07		
	<b>PROGRAM PENCEGAHAN, PENANGGULANGAN, PENYELAMATAN, DAN PENYELAMATAN NON KEBAKARAN</b>																															
	<b>Pencegahan, Pengendalian, Pemadaman, dan Penyelamatan, dan Penanganan Bahan Berbahaya dan Beracun Kebakaran dalam Daerah Kabupaten/Kota</b>																															
	Pemadaman dan Pengendalian Kebakaran dalam Daerah Kabupaten/Kota	Terlaksananya Pencegahan, Pemadaman, dan Pengendalian Karhutla	60	Bulan	999.395.800	48	Bulan	567.717.450,00	12	bulan	354.917.850,00	3	Bulan	-	3	Bulan	26.971.000,00					6	Bulan	26.971.000	54	Bulan	594.688.450,00	90,00	%	59,50		
	<b>PROGRAM PENUNJANG URUSAN PEMERINTAHAN DAERAH KABUPATEN/KOTA</b>																															
	<b>Perencanaan, Penganggaran, dan Evaluasi Kinerja Perangkat Daerah</b>																															
	Koordinasi dan Penyusunan Laporan Capaian Kinerja dan Ikhtisar Realisasi Kinerja SKPD	Tersedianya Laporan Capaian Kinerja dan Ikhtisar Realisasi Kinerja SKPD	60	Bulan	147.094.970	48	Bulan	148.209.200,00	12	Bulan	15.036.200,00	3	Bulan	-	3	Bulan	3.896.248,00					6	Bulan	3.896.248	54	Bulan	152.105.448,00	90,00	%	103,41		
	<b>Administrasi Keuangan Perangkat Daerah</b>																															
	Penyediaan Gaji dan Tunjangan ASN	Tersedianya Gaji dan Tunjangan ASN	60	Bulan	9.239.897.709	48	Bulan	6.708.077.001,00	12	Bulan	2.252.854.246,00	3	bulan	354.056.164	3	Bulan	545.288.366,00					6	bulan	899.344.530	54	Bulan	7.607.421.531,00	90,00	%	82,33		



No	Urusan/ Bidang Urusan Pemerintahan Daerah Dan Program/ Kegiatan (n-1)	Indikator Kinerja Program (outcome)/ Kegiatan (output)	Target RPJMD Kabupaten/kota pada Tahun 2022 (Akhir Periode RPJMD)			Realisasi Capaian Kinerja RPJMD Kabupaten/kota sampai dengan RKPD Kabupaten/kota Tahun Lalu (n-2)			Target Kinerja dan Anggaran RKPD Kabupaten/kota Tahun Berjalan (Tahun n-1) yang Dievaluasi			Realisasi Kinerja pada Triwulan								Realisasi Capaian Kinerja dan Anggaran RKPD Kabupaten/kota yang Dievaluasi			Realisasi Kinerja dan Anggaran RPJMD Kabupaten/kota s/d Tahun 2022 (Akhir Tahun Pelaksanaan RKPD tahun 2022)			Tingkat Capaian Kinerja dan Realisasi Anggaran RPJMD Kabupaten/kota s/d Tahun 2022 (%)				
			K		Rp	K		Rp	K		Rp	K		Rp	K		Rp	K		Rp	K		Rp	K		Rp	K		Rp	
			Volume	Satuan		Volume	Satuan		Volume	Satuan		Volume	Satuan		Volume	Satuan		Volume	Satuan		Volume	Satuan		Volume	Satuan		Volume	Satuan		
			4			5			6			7			8			9		10		11		12 = 5-11			13 = 12/4 x 100%			
	<b>Pemberdayaan Sosial Komunitas Adat Terpencil (KAT)</b>																													
	Peningkatan Kapasitas dan Pendampingan KAT	Terlaksananya Peningkatan Kapasitas dan Pendampingan KAT	60	Bulan	210.640.000	48	Bulan	179.140.000	12	Bulan	31.500.000	3	Bulan	5.897.800	3	Bulan	5.801.000					6	Bulan	11.698.800	54	Bulan	190.838.800	90	%	90,60
	<b>Pengembangan Potensi Sumber Kesejahteraan Sosial Daerah Kabupaten/ Kota</b>																													
	Peningkatan Kemampuan Potensi Sumber Kesejahteraan Sosial Keluarga Kabupaten/Kota	Terlaksananya Peningkatan Kemampuan Potensi Sumber Kesejahteraan Sosial Keluarga Kewenangan Kabupaten/Kota	60	Bulan	20.000.000	0	Bulan	-	12	Bulan	20.000.000	3	Bulan	-	3	Bulan	5.480.000					6	Bulan	5.480.000	6	Bulan	5.480.000	10	%	27,40
	<b>PROGRAM REHABILITASI SOSIAL</b>																													
	<b>Rehabilitasi Sosial Dasar Penyandang Disabilitas Terlantar, Anak Terlantar, Lanjut Usia Terlantar, serta Gelandangan Pengemis di Luar Panti Sosial</b>																													
	Penyediaan Perumahan	Terlaksananya Penyediaan makanan operasional tagana	60	Bulan	25.000.000	0	Bulan	-	12	Bulan	25.000.000	3	Bulan	-	3	Bulan	12.600.000					6	Bulan	12.600.000	6	Bulan	12.600.000	10	%	50,40
	Pemberian Layanan Reunifikasi Keluarga	Terlaksananya Pemberian Layanan Reunifikasi Keluarga	60	Bulan	30.000.000	0	Bulan	-	12	Bulan	30.000.000	3	Bulan	-	3	Bulan	24.675.000					6	Bulan	24.675.000	6	Bulan	24.675.000	10	%	82,25
	Pemberian Layanan Data dan Pengaduan	Terlaksananya Pemberian Layanan Data dan Pengaduan	60	Bulan	20.000.000	0	Bulan	-	12	Bulan	20.000.000	3	Bulan	-	3	Bulan	11.928.000					6	Bulan	11.928.000	6	Bulan	11.928.000	10	%	59,64
	Pemberian Layanan Rujukan	Terlaksananya Pemberian Layanan Rujukan	60	Bulan	290.000.000	48	Bulan	270.000.000	0	Bulan	-	3	Bulan	-	0	Bulan	-					3	Bulan	-	51	Bulan	270.000.000	85	%	93,10
	<b>Rehabilitasi Sosial Penyandang Masalah Kesejahteraan Sosial (PMKS) Lainnya Bukan Korban HIV/AIDS dan NAPZA di Luar Panti Sosial</b>																													
	Pemberian Layanan kedaruratan	Terlaksananya Pemberian Layanan kedaruratan	60	Bulan	121.800.000	48	Bulan	73.900.000	12	Bulan	47.900.000	3	Bulan	14.639.000	3	Bulan	23.679.245					6	Bulan	38.318.245	54	Bulan	112.218.245	90	%	92,13
	<b>PROGRAM PERLINDUNGAN DAN JAMINAN SOSIAL</b>																													
	<b>Pemeliharaan Anak-Anak Terlantar</b>																													
	Penjangkauan Anak-Anak Terlantar	Terlaksananya Pemeliharaan Anak-Anak Terlantar	60	Bulan	40.000.000	0	Bulan	-	12	Bulan	40.000.000	3	Bulan	4.240.000	3	Bulan	21.705.000					6	Bulan	25.945.000	6	Bulan	25.945.000	10	%	64,86
	<b>Pengelolaan Data Fakir Miskin Cakupan Daerah Kabupaten/ Kota</b>																													
	Pendataan Fakir Miskin Cakupan Daerah Kabupaten/Kota	Terlaksananya Pendataan Fakir Miskin Cakupan Daerah Kabupaten/Kota	60	Bulan	373.406.600	48	Bulan	329.006.600	12	Bulan	44.400.000	3	Bulan	5.290.000	3	Bulan	17.849.000					6	Bulan	23.139.000	54	Bulan	352.145.600	90	%	94,31
	Pengelolaan Data Fakir Miskin Cakupan Daerah Kabupaten/Kota	Terlaksananya Pengelolaan Data Fakir Miskin Cakupan Daerah Kabupaten/Kota	60	Bulan	245.500.000	48	Bulan	154.000.000	12	Bulan	91.500.000	3	Bulan	9.109.600	3	Bulan	18.371.050					6	Bulan	27.480.650	54	Bulan	181.480.650	90	%	73,92
	Fasilitasi Bantuan Sosial Kesejahteraan Keluarga	Terlaksananya Fasilitasi Bantuan Sosial Kesejahteraan Keluarga	60	Bulan	124.920.000	48	Bulan	82.420.000	12	Bulan	42.500.000	3	Bulan	6.091.000	3	Bulan	13.202.700					6	Bulan	19.293.700	54	Bulan	101.713.700	90	%	81,42





No	Urusan/ Bidang Urusan Pemerintahan Daerah Dan Program/ Kegiatan (n-1)	Indikator Kinerja Program (outcome)/ Kegiatan (output)	Target RPJMD Kabupaten/kota pada Tahun 2022 (Akhir Periode RPJMD)			Realisasi Capaian Kinerja RPJMD Kabupaten/kota sampai dengan RKPD Kabupaten/kota Tahun Lalu (n-2)			Target Kinerja dan Anggaran RKPD Kabupaten/kota Tahun Berjalan (Tahun n-1) yang Dievaluasi			Realisasi Kinerja pada Triwulan								Realisasi Capaian Kinerja dan Anggaran RKPD Kabupaten/kota yang Dievaluasi				Realisasi Kinerja dan Anggaran RPJMD Kabupaten/kota s/d Tahun 2022 (Akhir Tahun Pelaksanaan RKPD tahun 2022)				Tingkat Capaian Kinerja dan Realisasi Anggaran RPJMD Kabupaten/kota s/d Tahun 2022 (%)				
			K		Rp	K		Rp	K		Rp	K		Rp	K		Rp	K		Rp	K		Rp	K		Rp	K	Satuan	Rp	K	Satuan	Rp
			Volume	Satuan		Volume	Satuan		Volume	Satuan		Volume	Satuan		Volume	Satuan		Volume	Satuan		Volume	Satuan		Volume	Satuan		Volume	Satuan		Volume	Satuan	
			1	2	3	4	5	6	7	8	9	10	11	12	13	14	15	16	17	18	19	20	21	22	23	24	25	26	27	28	29	30
	Penyediaan Barang Cetak dan Pengandaan	Cetak dan pengandaan surat, dokumen dan laporan	60	bulan	73.500.000	48	bulan	62.000.000	12	bulan	14.700.000	3	bulan	5.825.000,00	3	bulan	4.375.000					6	Bulan	10.200.000	54	Bulan	72.200.000	90	%	98,23		
	Penyediaan Bahan Perundang-undangan	Tersedianya bahan bacaan dan Peraturan Perundang-undangan	60	bulan	24.500.000	48	bulan	62.000.000	12	bulan	4.900.000	3	bulan	0	3	bulan	1.225.000					6	Bulan	1.225.000	54	Bulan	63.225.000	90	%	258,06		
	Fasilitas Kunjungan Tamu	Tersedianya makanan dan minuman tamu	60	bulan	49.900.000	48	bulan	157.000.000	12	bulan	9.980.000	3	bulan	2.495.000	3	bulan	2.495.000					6	Bulan	4.990.000	54	Bulan	161.990.000	90	%	324,63		
	Penyelenggaraan rapat Koordinasi dan Konsultasi SKPD	Perjalanan Dinas Luar Daerah	60	bulan	157.600.000	48	bulan	297.215.500	12	bulan	31.520.000	3	bulan	15.591.900	3	bulan	15.360.000					6	Bulan	30.951.900	54	Bulan	328.167.400	90	%	208,23		
	<b>Administrasi Kepegawaian Perangkat Daerah</b>										19.800.000																					
	Pendidikan dan Pelatihan Pegawai Berdasarkan Tugas dan Fungsi	Terlaksananya Diklat Kepegawaian berdasarkan tugas dan fungsinya	60	bulan	99.000.000	48	bulan	64.100.000	12	bulan	19.800.000	3	bulan	0	3	bulan	5.000.000					6	Bulan	5.000.000	54	Bulan	69.100.000	90	%	69,80		
	<b>Penyediaan Jasa Penunjang Urusan Pemerintahan Daerah</b>										622.178.400																					
	Penyediaan Jasa Surat Menvurat	Tersedianya Jasa Surat Menvurat	60	bulan	25.000.000	48	bulan	6.000.000	12	bulan	5.000.000	3	bulan	980.000	3	bulan	2.040.000					6	Bulan	3.020.000	54	Bulan	9.020.000	90	%	36,08		
	Penyediaan Jasa Komunikasi, Sumber Daya Air dan Listrik	Tersedianya Jasa Komunikasi, Sumber Daya Air dan Listrik	60	bulan	412.892.000	48	bulan	183.857.500	12	bulan	82.578.400	3	bulan	12.061.902	3	bulan	6.877.552					6	Bulan	18.939.454	54	Bulan	202.796.954	90	%	49,12		
	Penyediaan Jasa Pelayanan Umum Kantor	Tersedianya Jasa Pelayanan Umum Kantor	60	bulan	2.673.000.000	48	bulan	1.023.940.000	12	bulan	534.600.000	3	bulan	89.100.000	3	bulan	133.650.000					6	Bulan	222.750.000	54	Bulan	1.246.690.000	90	%	46,64		
	<b>Pengadaan Barang Milik Daerah Penunjang Urusan Pemerintah Daerah</b>										96.294.000																					
	Pengadaan Mebel	Tersedianya meja, kursi dan lemari kerja	60	bulan	28.120.000	48	bulan	34.500.000	12	bulan	5.624.000	3	bulan	0	3	bulan	0					6	Bulan	-	54	Bulan	34.500.000	90	%	122,69		
	Pengadaan Aset Tetap Lainnya	Tersedianya tower air, PC Komputer dan AC	60	bulan	75.900.000	48	bulan	0	12	bulan	15.180.000	3	bulan	0	3	bulan	0					6	Bulan	-	54	Bulan	-	90	%	0,00		
	Pengadaan Sarana dan Prasarana Gedung Kantor atau Bangunan lainnya	Direhabnya gedung kantor dan bangunan lainnya	60	bulan	377.450.000	48	bulan	113.406.500	12	bulan	75.490.000	3	bulan	0	3	bulan	75.490.000					6	Bulan	75.490.000	54	Bulan	188.896.500	90	%	50,05		
	<b>Pemeliharaan Barang Milik Daerah Penunjang Urusan Pemerintah Daerah</b>										20.000.000																					
	Penyediaan Jasa Pemeliharaan, Biaya Pemeliharaan dan Pajak Kendaraan Perorangan Dinas atau Kendaraan Dinas Jabatan	Perbaikan dan pemeliharaan peralatan kantor	60	bulan	100.000.000	48	bulan	40.000.000	12	bulan	20.000.000	3	bulan	2.400.000	3	bulan	9.650.000					6	Bulan	12.050.000	54	Bulan	52.050.000	90	%	52,05		
	<b>Penataan Organisasi</b>										35.015.000																					
	Monitoring, Evaluasi dan Pengendalian Kualitas Pelayanan Publik dan Tata Laksana	Perjalanan Dinas dalam Daerah	60	bulan	175.075.000	48	bulan	125.331.799	12	bulan	35.015.000	3	bulan	13.405.000	3	bulan	14.835.000					6	Bulan	28.240.000	54	Bulan	153.571.799	90	%	87,72		
	<b>PROGRAM PERENCANAAN TENAGA KERJA</b>										20.000.000																					
	Penyusunan Rencana Tenaga Kerja Makro	Dibuatnya dokumen RTKD Kabupaten Babel	60	bulan	100.000.000	48	bulan	0	12	bulan	20.000.000	3	bulan	11.066.700	3	bulan	6.627.000					6	Bulan	17.693.700	54	Bulan	17.693.700	90	%	17,69		
	<b>PROGRAM PELATIHAN KERJA DAN PRODUKTIVITAS TENAGA KERJA</b>										65.000.000																					
	Proses Pelaksanaan Pendidikan dan Pelatihan Keterampilan bagi Pencari Kerja berdasarkan Klaster Kompetensi	Tersedianya Izajah/sertifikat kompetensi	60	bulan	225.000.000	48	bulan	313.250.000	12	bulan	45.000.000	3	bulan	6.258.300	3	bulan	0					6	Bulan	6.258.300	54	Bulan	319.508.300	90	%	142,00		
	Koordinasi Lintas Lembaga dan Kerja Sama dengan Sektor Swasta untuk Penyediaan Instruktur serta Sarana dan Prasarana Lembaga Pelatihan Kerja	Perjalanan Dinas Luar Daerah	60	bulan	100.000.000	48	bulan	54.000.000	12	bulan	20.000.000	3	bulan	13.653.000	3	bulan	3.871.500					6	Bulan	17.524.500	54	Bulan	71.524.500	90	%	71,52		

No	Urusan/ Bidang Urusan Pemerintahan Daerah Dan Program/ Kegiatan (n-1)	Indikator Kinerja Program (outcome)/ Kegiatan (output)	Target RPJMD Kabupaten/kota pada Tahun 2022 (Akhir Periode RPJMD)			Realisasi Capaian Kinerja RPJMD Kabupaten/kota sampai dengan RKPD Kabupaten/kota Tahun Lalu (n-2)			Target Kinerja dan Anggaran RKPD Kabupaten/kota Tahun Berjalan (Tahun n-1) yang Dievaluasi			Realisasi Kinerja pada Triwulan								Realisasi Capaian Kinerja dan Anggaran RKPD Kabupaten/kota yang Dievaluasi			Realisasi Kinerja dan Anggaran RPJMD Kabupaten/kota s/d Tahun 2022 (Akhir Tahun Pelaksanaan RKPD tahun 2022)			Tingkat Capaian Kinerja dan Realisasi Anggaran RPJMD Kabupaten/kota s/d Tahun 2022 (%)						
			K		Rp	K		Rp	K		Rp	K		Rp	K		Rp	K		Rp	K		Rp	K		Rp	K		Rp			
			Volume	Satuan		Volume	Satuan		Volume	Satuan		Volume	Satuan		Volume	Satuan		Volume	Satuan		Volume	Satuan		Volume	Satuan		Volume	Satuan		Volume	Satuan	
			1	2	3	4	5	6	7	8	9	10	11	12	13	14	15	16	17	18	19	20	21	22	23	24	25	26	27	28	29	30
	<b>Pembinaan Lembaga Pelatihan Kerja Swasta</b>							10.000.000																								
	Pembinaan Lembaga Pelatihan Kerja Swasta	Sertifikasi Pendidikan dan pelatihan Formal	60	bulan	50.000.000	48	bulan	37.500.000	12	bulan	10.000.000	3	bulan	0	3	bulan	7.602.900			6	Bulan	7.602.900	54	Bulan	45.102.900	90	%	90,21				
	<b>Pengukuran Produktivitas Tingkat Daerah Kabupaten/Kota</b>							15.000.000																								
	Pengukuran Kompetensi dan Produktivitas Tenaga Kerja	Pembinaan dan sosialisasi informasi kerja dan keterampilan kerja	60	bulan	75.000.000	48	bulan	84.400.000	12	bulan	15.000.000	3	bulan	877.000,00	3	bulan	11.113.000			6	Bulan	11.990.000	54	Bulan	96.390.000	90	%	128,52				
	<b>PROGRAM PENEMPATAN TENAGA KERJA</b>							60.000.000																								
	<b>Pengelolaan Informasi Pasar Kerja</b>							60.000.000																								
	Pemeliharaan dan Operasional Aplikasi Informasi Pasar Kerja Online	Informasi dan Data Tenaga Kerja	60	bulan	75.000.000	48	bulan	0	12	bulan	15.000.000	3	bulan	13.139.750	3	bulan	3.490.400			6	Bulan	16.630.150	54	Bulan	16.630.150	90	%	22,17				
	Pelayanan dan Penyediaan Informasi Pasar Kerja Online	Informasi dan Data Tenaga Kerja	60	bulan	225.000.000	48	bulan	0	12	bulan	45.000.000	3	bulan	7.986.500	3	bulan	23.480.000			6	Bulan	31.466.500	54	Bulan	31.466.500	90	%	13,99				
	<b>Penerbitan Perpanjangan IMTA yang Lokasi Kerja dalam 1 (Satu) Daerah Kabupaten/kota</b>							20.000.000																								
	Koordinasi dan Sinkronisasi IMTA yang Lokasi Kerja dalam 1 (Satu) Daerah Kabupaten/kota	Disahkannya Perda IMTA Kabupaten Barito Selatan	60	bulan	100.000.000	48	bulan	50.000.000	12	bulan	20.000.000	3	bulan	0	3	bulan	7.198.800			6	Bulan	7.198.800	54	Bulan	57.198.800	90	%	57,20				
	<b>PROGRAM HUBUNGAN INDUSTRIAL</b>																															
	<b>Pengesahan Peraturan Perusahaan dan Pendaftaran Perjanjian Kerja Bersama untuk Perusahaan yang hanya Beroperasi dalam 1 (satu) Daerah Kabupaten/Kota</b>							38.180.000																								
	Pengesahan Peraturan Perusahaan bagi Perusahaan	Jumlah Peraturan Perusahaan yang disahkan	60	bulan	25.000.000	48	bulan	103.986.000	12	bulan	5.000.000	3	bulan	466.500,00	3	bulan	1.135.750			6	Bulan	1.602.250	54	Bulan	105.588.250	90	%	422,35				
	Pendaftaran Perjanjian Kerjasama bagi Perusahaan	Jumlah PKB yang didaftarkan	60	bulan	25.000.000	48	bulan	24.002.000	12	bulan	5.000.000	3	bulan	1.387.000,00	3	bulan	168.000			6	Bulan	1.555.000	54	Bulan	25.557.000	90	%	102,23				
	Penyelenggaraan Pendataan dan Informasi Sarana Hubungan Industrial dan Jaminan Sosial Tenaga Kerja serta Pengupahan	Tersedianya Data HI dan Jamsostek	60	bulan	140.900.000	48	bulan	28.063.500	12	bulan	28.180.000	3	bulan	6.788.000,00	3	bulan	6.429.400			6	Bulan	13.217.400	54	Bulan	41.280.900	90	%	29,30				
	<b>Pencegahan dan penyelesaian Perselisihan Hubungan Industrial, Mogok Kerja, dan Penutupan Perusahaan di Daerah Kabupaten/Kota</b>							111.820.000																								
	Pencegahan Perselisihan Hubungan Industrial, Mogok Kerja, dan Penutupan Perusahaan yang Berakibat/Berdampak pada Kepentingan di 1 (satu) Daerah Kabupaten/Kota	Menurunnya Jumlah Perselisihan HI	60	bulan	234.101.000	48	bulan	52.117.000	12	bulan	46.820.200	3	bulan	10.071.300	3	bulan	10.407.000			6	Bulan	20.478.300	54	Bulan	72.595.300	90	%	31,01				
	Penyelesaian Perselisihan Hubungan Industrial, Mogok Kerja, dan penutupan Perusahaan yang Berakibat/Berdampak pada Kepentingan di 1 (satu) Daerah Kabupaten/Kota	Terakomodirnya Perselisihan Industrial	60	bulan	249.999.000	48	bulan	38.813.000	12	bulan	49.999.800	3	bulan	1.029.000	3	bulan	12.705.700			6	Bulan	13.734.700	54	Bulan	52.547.700	90	%	21,02				

No	Urusan/ Bidang Urusan Pemerintahan Daerah Dan Program/ Kegiatan (n-1)	Indikator Kinerja Program (outcome)/ Kegiatan (output)	Target RPJMD Kabupaten/kota pada Tahun 2022 (Akhir Periode RPJMD)			Realisasi Capaian Kinerja RPJMD Kabupaten/kota sampai dengan RKPD Kabupaten/kota Tahun Lalu (n-2)			Target Kinerja dan Anggaran RKPD Kabupaten/kota Tahun Berjalan (Tahun n-1) yang Dievaluasi			Realisasi Kinerja pada Triwulan								Realisasi Capaian Kinerja dan Anggaran RKPD Kabupaten/kota yang Dievaluasi			Realisasi Kinerja dan Anggaran RPJMD Kabupaten/kota s/d Tahun 2022 (Akhir Tahun Pelaksanaan RKPD tahun 2022)			Tingkat Capaian Kinerja dan Realisasi Anggaran RPJMD Kabupaten/kota s/d Tahun 2022 (%)				
			K		Rp	K		Rp	K		Rp	K		Rp	K		Rp	K		Rp	K		Rp	K		Rp	K		Rp	
			Volume	Satuan		Volume	Satuan		Volume	Satuan		Volume	Satuan		Volume	Satuan		Volume	Satuan		Volume	Satuan		Volume	Satuan		Volume	Satuan		
			1	2	3	4	5	6	7	8	9	10	11	12	13	14	15	16	17	18	19	20	21	22	23	24	25	26	27	28
	Penyelenggaraan Verifikasi dan rekapitulasi Keanggotaan pada Organisasi Pengusaha, Federasi dan Konfederasi Serikat Pekerja/Serikat Buruh serta Non Afiliasi	Terverifikasinya Keanggotaan Serikat Pekerja / Buruh	60	bulan	37.500.000	48	bulan	25.090.000	12	bulan	7.500.000	3	bulan	2.060.000	3	bulan	200.000					6	Bulan	2.260.000	54	Bulan	27.350.000	90	%	72,93
	Pelaksanaan Operasional Lembaga Kerjasama Tripartit Daerah Kabupaten/ Kota	Terlaksananya Operasional lembaga Kerjasama Tripartit	60	bulan	37.500.000	48	bulan	39.854.500	12	bulan	7.500.000	3	bulan	540.000	3	bulan	1.320.000					6	Bulan	1.860.000	54	Bulan	41.714.500	90	%	111,24
	<b>URUSAN PEMERINTAHAN BIDANG PEMBERDAYAAN PEREMPUAN DAN PERLINDUNGAN ANAK</b>																													
	<b>PROGRAM PENGARUSUTAMAAN GENDER DAN PEMBERDAYAAN PEREMPUAN</b>				<b>150.000.000,00</b>			<b>60.196.850,00</b>			<b>40.204.000,00</b>			<b>23.412.000,00</b>																
	<b>Pelembagaan Pengarusutamaan Gender (PUG) pada Lembaga Pemerintah Kewenangan Kabupaten/Kota</b>				<b>150.000.000,00</b>			<b>60.196.850,00</b>			<b>40.204.000,00</b>			<b>23.412.000,00</b>																
	Koordinasi dan Sinkronisasi Perumusan Kebijakan Pelaksanaan PUG	Terlaksananya perumusan kebijakan Pelaksanaan PUG	5	Pkt	75.000.000,00	4	Pkt	15.000.000,00	1	Keg	15.120.000,00	1	Keg	9.156.000,00								1	Keg	9.156.000	5	Keg	24.156.000	100	%	32,21
	Koordinasi dan Sinkronisasi Pelaksanaan PUG Kewenangan Kabupaten/Kota	Terlaksananya Koordinasi PUG	5	Keg	75.000.000,00	4	Pkt	45.196.850,00	1	Keg	25.084.000,00	1	Keg	14.256.000,00								1	Keg	14.256.000	5	Keg	59.452.850	100	%	79,27
	<b>PROGRAM PERLINDUNGAN PEREMPUAN</b>				<b>726.673.600,00</b>			<b>813.264.800,00</b>			<b>39.715.000,00</b>			<b>1.800.000,00</b>																
	<b>Pencegahan Kekerasan terhadap Perempuan Lingkup Daerah Kabupaten/ Kota</b>				<b>195.000.000,00</b>			<b>176.903.600,00</b>			<b>0,00</b>			<b>0,00</b>																
	Advokasi kebijakan dan Pendampingan Layanan Perlindungan Perempuan Kewenangan Kabupaten/Kota	Terlaksananya Advokasi dan Pendampingan Perempuan	1	Keg	195.000.000,00	1	Keg	176.903.600,00	1	Keg	0,00	1	Keg	0,00								1	Keg	-	2	Keg	176.903.600	200	%	90,72
	<b>Penguatan dan Pengembangan lembaga penyedia layanan perlindungan Perempuan Tingkat Daerah Kabupaten/kota</b>				<b>304.000.000,00</b>			<b>212.120.400,00</b>			<b>19.993.000,00</b>			<b>0,00</b>																
	Peningkatan kapasitas Sumber Daya Lembaga Penyedia Layanan Penanganan bagi Perempuan Korban Kekerasan Kewenangan Kabupaten/Kota	Terlaksananya Peningkatan Kapasitas Sumber Daya Lembaga Penyedia Layanan Penanganan bagi Perempuan Korban kekerasan kewenangan Kabupaten Barito Selatan	9	Keg	304.000.000,00	7	Keg	212.120.400,00	1	Thn	19.993.000,00	1	Thn	0,00								1	Thn	-	8	Thn	212.120.400	88,8889	%	69,78
	<b>Penyediaan Layanan Rujukan Lanjutan bagi Perempuan Korban Kekerasan yang Memerlukan Koordinasi Kewenangan Kabupaten/Kota</b>				<b>227.673.600,00</b>			<b>424.240.800,00</b>			<b>19.722.000,00</b>			<b>1.800.000,00</b>																
	Penyediaan Layanan Pengaduan Masyarakat bagi Perempuan Korban KekerasanKewenangan Kabupaten/Kota	Tersediannya Layanan Pengaduan	15	Keg	207.716.600,00	12	Keg	212.120.400,00	1	Thn	19.722.000,00	1	Thn	1.800.000,00								1	Thn	1.800.000	13	Thn	213.920.400	86,6667	%	102,99



No	Urusan/ Bidang Urusan Pemerintahan Daerah Dan Program/ Kegiatan (n-1)	Indikator Kinerja Program (outcome)/ Kegiatan (output)	Realisasi Kinerja pada Triwulan												Realisasi Kinerja dan Anggaran RPJMD Kabupaten/kota s/d Tahun 2022 (Akhir Tahun Pelaksanaan RPKD tahun 2022)	Tingkat Capaian Kinerja dan Realisasi Anggaran RPJMD Kabupaten/kota s/d Tahun 2022 (%)								
			Target RPJMD Kabupaten/kota pada Tahun 2022 (Akhir Periode RPJMD)			Realisasi Capaian Kinerja RPJMD Kabupaten/kota sampai dengan RPKD Kabupaten/kota Tahun Lalu (n-2)			Target Kinerja dan Anggaran RPKD Kabupaten/kota Tahun Berjalan (Tahun n-1) yang Dievaluasi															
			K		Rp	K		Rp	K		Rp	K		Rp			K		Rp	K		Rp		
			Volume	Satuan		Volume	Satuan		Volume	Satuan		Volume	Satuan				Volume	Satuan		Volume	Satuan			
			1	2	3	4	5	6	7	8	9	10	11	12			13	14	15	16	17	18		
	Penyediaan Layanan Pengaduan Masyarakat bagi Anak yang memerlukan Perlindungan Khusus Tingkat Daerah Kabupaten/kota	Tersedianya Layanan Pengaduan Masyarakat bagi Anak yang memerlukan Perlindungan Khusus Tingkat daerah Kabupaten Barito Selatan	25	pkt	161.053.800,00	20	Pkt	327.108.800,00	1	Thn	145.052.000,00	1	Thn	33.710.000,00	1	Thn	33.710.000	21	Thn	360.818.800	84	%	224,04	
	<b>URUSAN PEMERINTAHAN BIDANG PANGAN</b>																							
	<b>PROGRAM PENUNJANG URUSAN PEMERINTAHAN DAERAH KABUPATEN/KOTA</b>				<b>86.953.259.600</b>						<b>16.602.518.314</b>													
	<b>Perencanaan, Penganggaran, dan Evaluasi Kinerja Perangkat Daerah</b>				<b>1.617.850.000</b>						<b>277.484.550</b>													
	Penyusunan Dokumen Perencanaan Perangkat Daerah	Tersedianya Dokumen Perencanaan	25	Dokumen	749.500.000	20	Dokumen	484.730.950	5	Dokumen	153.034.350	3	Dokumen	32.935.391	-	3	Dokumen	32.935.391	23	Dokumen	517.666.341	92,00	%	69,07
	Koordinasi dan Penyusunan Laporan Capaian Kinerja dan Hidrisar Realisasi Kinerja SKPD	Tersedianya Laporan	30	Laporan	868.350.000	20	Dokumen	740.954.927	10	Laporan	124.450.200	3	Laporan	3.653.100	-	3	Laporan	3.653.100	23	Laporan	744.608.027	76,67	%	85,75
	<b>Administrasi Keuangan Perangkat Daerah</b>				<b>79.486.144.600</b>						<b>14.679.733.801</b>													
	Penyediaan Gaji dan Tunjangan ASN	Tersedianya Gaji Dan Tunjangan ASN	60	Bulan	78.886.144.600	48	Bulan	57.177.065.136	12	Bulan	14.554.733.801	3	Bulan	2.293.177.647	-	3	Bulan	2.293.177.647	51	Bulan	57.177.065.136	85,00	%	72,48
	Pelaksanaan Penatausahaan dan Pengujian/Verifikasi Keuangan SKPD	Terlaksananya Administrasi Keuangan	60	Bulan	250.000.000	48	Bulan	99.678.000	12	Bulan	50.000.000	3	Bulan	8.767.000	-	3	Bulan	8.767.000	51	Bulan	99.678.000	85,00	%	39,87
	Koordinasi dan Penyusunan Laporan Keuangan Bulanan/Triwulanan/ Semesteran SKPD	Tersedianya Dokumen Keuangan	95	Dokumen	350.000.000	76	Dokumen	627.437.850	19	Dokumen	75.000.000	5	Dokumen	0	-	5	Dokumen	-	81	Dokumen	627.437.850	85,26	%	179,27
	<b>Administrasi Barang Milik Daerah pada Perangkat Daerah</b>				<b>325.000.000</b>						<b>65.000.000</b>													
	Penatausahaan Barang Milik Daerah pada SKPD	Tersedianya Data Aset Dinas	25	Dokumen	325.000.000	20	Dokumen	48.061.700	5	Dokumen	65.000.000	1	Dokumen	7.826.000	-	1	Dokumen	7.826.000	21	Dokumen	48.061.700	84,00	%	14,79
	<b>Administrasi Kepegawaian Perangkat Daerah</b>				<b>2.108.000.000</b>						<b>421.600.000</b>													
	Pendataan dan Pengolahan Administrasi Kepegawaian	Tersedianya Data Kepegawaian ASN dan Tenaga Kontrak	40	Dokumen	2.108.000.000	32	Dokumen	3.931.050.000	8	Dokumen	421.600.000	2	Dokumen	69.578.000	-	2	Dokumen	69.578.000	34	Dokumen	3.931.050.000	85,00	%	186,48
	<b>Administrasi Umum Perangkat Daerah</b>				<b>2.236.000.000</b>						<b>984.526.923</b>													
	Penyediaan Komponen Instalasi Listrik/Penerangan Bangunan Kantor	Tersedianya komponen instalasi listrik/penerangan bangunan kantor	65	Buah	50.000.000	52	Buah	54.134.000	13	Buah	10.000.000	4	Buah	5.294.000	-	4	Buah	5.294.000	56	Buah	54.134.000	86,15	%	108,27
	Penyediaan Peralatan dan Perlengkapan Kantor	Tersedianya Peralatan Kantor	15	Unit	175.000.000	12	Unit	141.420.000	3	Unit	151.200.000	3	Unit	9.687.500	-	3	Unit	9.687.500	15	Unit	141.420.000	100,00	%	80,81
	Penyediaan Bahan Logistik Kantor	Tersedianya alat tulis kantor	75	Paket	206.000.000	60	Paket	41.172.000	15	Paket	652.326.923	4	Paket	139.374.194	-	4	Paket	139.374.194	64	Paket	41.172.000	85,33	%	19,99
	Penyediaan Barang Cetak dan Penggandaan	Tersedianya Dokumen Cetak/Penggandaan	35	Paket	225.000.000	28	Paket	103.900.000	7	Paket	25.000.000	2	Paket	6.225.000	-	2	Paket	6.225.000	30	Paket	103.900.000	85,71	%	46,18
	Penyediaan Bahan Bacaan dan Peraturan Perundang-undangan	Bacaan	3600	Eks	30.000.000	2880	Eks	26.000.000	720	Eks	6.000.000	180	Eks	0	-	180	Eks	-	3.060	Eks	26.000.000	85,00	%	86,67
	Fasilitas Kunjungan Tamu	Tersedianya Makanan dan Minuman bagi Tamu	118.800	Snack	300.000.000	59400	Snack	567.800.000	59.400	Snack	50.000.000	14850	Snack	0	-	####	Snack	-	74.250	Snack	567.800.000	62,50	%	189,27
	Penyelenggaraan Rapat Koordinasi dan Konsultasi SKPD	Jumlah Pertemuan, Konsultasi Dalam dan Luar Daerah	175	Kali	1.250.000.000	140	Kali	913.960.300	35	Kali	90.000.000	9	Kali	0	-	9	Kali	-	149	Kali	913.960.300	85,14	%	73,12
	<b>Penyediaan Jasa Penunjang Urusan Pemerintahan Daerah</b>				<b>1.180.265.000</b>						<b>174.173.040</b>													
	Penyediaan Jasa Surat Menyurat	Terkirimnya surat keidinasan	250	Surat	5.000.000	200	Surat	4.000.000	50	Surat	1.000.000	10	Surat	0	-	10	Surat	-	210	Surat	4.000.000	84,00	%	80,00
	Penyediaan Jasa Komunikasi, Sumber Daya Air dan Listrik	Tersedianya fasilitas telepon, air dan listrik	60	Bulan	1.175.265.000	48	Bulan	546.441.533	12	Bulan	173.173.040	3	Bulan	33.370.158	-	3	Bulan	33.370.158	51	Bulan	546.441.533	85,00	%	46,50

No	Urusan/ Bidang Urusan Pemerintahan Daerah Dan Program/ Kegiatan (n-1)	Indikator Kinerja Program (outcome)/ Kegiatan (output)	Target RPJMD Kabupaten/kota pada Tahun 2022 (Akhir Periode RPJMD)			Realisasi Capaian Kinerja RPJMD Kabupaten/kota sampai dengan RKPD Kabupaten/kota Tahun Lalu (n-2)			Target Kinerja dan Anggaran RKPD Kabupaten/kota Tahun Berjalan (Tahun n-1) yang Dievaluasi			Realisasi Kinerja pada Triwulan								Realisasi Capaian Kinerja dan Anggaran RKPD Kabupaten/kota yang Dievaluasi			Realisasi Kinerja dan Anggaran RPJMD Kabupaten/kota s/d Tahun 2022 (Akhir Tahun Pelaksanaan RKPD tahun 2022)			Tingkat Capaian Kinerja dan Realisasi Anggaran RPJMD Kabupaten/kota s/d Tahun 2022 (%)						
			K		Rp	K		Rp	K		Rp	K		Rp	K		Rp	K		Rp	K		Rp	K		Rp	K		Rp	K		Rp
			Volume	Satuan		Volume	Satuan		Volume	Satuan		Volume	Satuan		Volume	Satuan		Volume	Satuan		Volume	Satuan		Volume	Satuan		Volume	Satuan		Volume	Satuan	
			1		2		3		4		5		6		7		8		9		10		11		12		13		14		15	
	Pemeliharaan Barang Milik Daerah Pemungjung Urusan Pemerintahan Daerah			735.053.150					49.000.000																							
	Penyediaan Jasa Pemeliharaan, Biaya Pemeliharaan, Pajak dan Perizinan Kendaraan Dinas Operasional atau Lapangan	Terpeliharanya kendaraan dinas, kendaraan operasional dan pajak perizinan kendaraan dinas	100	Unit	500.000.000	80	Unit	234.650.000	12	Unit	6.000.000	10	Unit	0						10	Unit	-				90	Unit	234.650.000	90,00	%	46,93	
	Pemeliharaan Peralatan dan Mesin Lainnya	Tersedianya jasa pemeliharaan peralatan dan mesin kantor	60	Bulan	235.053.150	48	Bulan	145.420.000	12	Bulan	43.000.000	3	Bulan	0						3	Bulan	-				51	Bulan	145.420.000	85,00	%	61,87	
	<b>PROGRAM PENGELOLAAN SUMBER DAYA EKONOMI UNTUK KEDAULATAN DAN KEMANDIRIAN PANGAN</b>			<b>307.500.000</b>					<b>42.600.000</b>																							
	Penyediaan Infrastruktur dan Seluruh Pendukung kemandirian Pangan Sesuai Kewenangan Daerah Kabupaten/Kota			<b>307.500.000</b>					<b>42.600.000</b>																							
	Penyediaan Infrastruktur Pendukung Kemandirian Pangan Lainnya	Terfasilitasinya Pelaksanaan Kostratani	30	Klp.	307.500.000	24	Klp.	471.450.000	6	Klp.	42.600.000	-	Klp.	0						-	Klp.	-				24	Klp.	471.450.000	80,00	%	153,32	
	<b>PROGRAM PENINGKATAN DIVERSIFIKASI DAN KETAHANAN PANGAN MASYARAKAT</b>			<b>1.315.000.000</b>					<b>183.000.000</b>																							
	Penyediaan dan Penyaluran Pangan Pokok atau Pangan Lainnya sesuai dengan Kebutuhan Daerah Kabupaten/Kota dalam rangka Stabilisasi Pasokan dan Harga Pangan			<b>950.000.000</b>					<b>110.000.000</b>																							
	Penyediaan Informasi Harga Pangan dan Neraca Bahan Makanan	Tersedianya Informasi Harga & NBM	60	Laporan	150.000.000	48	Laporan	270.973.000	12	Laporan	30.000.000	6	Laporan	4.725.000						-	6	Laporan	4.725.000			54	Laporan	270.973.000	90,00	%	180,65	
	Penyediaan Pangan Berbasis Sumber Daya Lokal	Terbinanya KWT	10	Kelompok	700.000.000	8	Kelompok	186.271.000	2	Kelompok	60.000.000	0	Kelompok	0						-	-	Kelompok	-			8	Kelompok	186.271.000	80,00	%	26,61	
	Pemantauan Stok, Pasokan dan Harga Pangan	Tersedianya Informasi stok & pasokan	60	Laporan	100.000.000	48	Laporan	138.327.000	12	Laporan	20.000.000	3	Laporan	3.608.000						-	3	Laporan	3.608.000			51	Laporan	138.327.000	85,00	%	138,33	
	<b>Pelaksanaan Pencapaian Target Konsumsi Pangan Perkapita/Tahun sesuai dengan Angka Kecukupan Gizi</b>			<b>365.000.000</b>					<b>73.000.000</b>																							
	Pemberdayaan Masyarakat dalam Penganelecaragaman Konsumsi Pangan Berbasis Sumber Daya Lokal	Terbinanya KWT	30	Kelompok	240.000.000	24	Kelompok	279.292.000	6	Kelompok	48.000.000	3	Kelompok	19.625.600						-	3	Kelompok	19.625.600			27	Kelompok	279.292.000	90,00	%	116,37	
	Koordinasi dan Sinkronisasi Pemantauan dan Evaluasi Konsumsi per Kapita per Tahun	Tersedianya Data Konsumsi Pangan	5	Laporan	125.000.000	4	Laporan	47.507.000	1	Laporan	25.000.000	-	Laporan	798.200						-	-	Laporan	798.200			4	Laporan	47.507.000	80,00	%	38,01	
	<b>PROGRAM PENANGANAN KERAWANAN PANGAN</b>			<b>730.000.000</b>					<b>146.000.000</b>																							
	Penyusunan Peta Kerentanan dan Ketahanan Pangan Kecamatan			<b>100.000.000</b>					<b>20.000.000</b>																							
	Penyusunan, Pemutakhiran dan Analisis Peta Ketahanan dan Kerentanan Pangan	Tersusun peta kerentanan & ketahanan pangan	35	Dokumen	100.000.000	28	Dokumen	75.262.000	7	Dokumen	20.000.000	2	Dokumen	1.084.000						-	2	Dokumen	1.084.000			30	Dokumen	75.262.000	85,71	%	75,26	
	<b>Penanganan Kerawanan Pangan Kewenangan Kabupaten/Kota</b>			<b>630.000.000</b>					<b>126.000.000</b>																							
	Koordinasi dan Sinkronisasi Penanganan Kerawanan Pangan Kabupaten/Kota	Jumlah kelompok	75	Kelompok	150.000.000	60	Kelompok	18.241.000	15	Kelompok	30.000.000	-	Kelompok	5.202.000						-	-	Kelompok	5.202.000			60	Kelompok	18.241.000	80,00	%	12,16	

No	Urusan / Bidang Urusan Pemerintahan Daerah Dan Program/ Kegiatan (n-1)	Indikator Kinerja Program (outcome)/ Kegiatan (output)	Target RPJMD Kabupaten/kota pada Tahun 2022 (Akhir Periode RPJMD)			Realisasi Capaian Kinerja RPJMD Kabupaten/kota sampai dengan RKPD Kabupaten/kota Tahun Lalu (n-2)			Target Kinerja dan Anggaran RKPD Kabupaten/kota Tahun Berjalan (Tahun n-1) yang Dievaluasi			Realisasi Kinerja pada Triwulan								Realisasi Capaian Kinerja dan Anggaran RKPD Kabupaten/kota yang Dievaluasi			Realisasi Kinerja dan Anggaran RPJMD Kabupaten/kota s/d Tahun 2022 (Akhir Tahun Pelaksanaan RKPD tahun 2022)			Tingkat Capaian Kinerja dan Realisasi Anggaran RPJMD Kabupaten/kota s/d Tahun 2022 (%)			
			K		Rp	K		Rp	K		Rp	K		Rp	K		Rp	K		Rp	K		Rp	K		Rp	K		Rp
			Volume	Satuan		Volume	Satuan		Volume	Satuan		Volume	Satuan		Volume	Satuan		Volume	Satuan		Volume	Satuan		Volume	Satuan		Volume	Satuan	
			1	2	3	4	5	6	7	8	9	10	11	12	13	14	15	16	17	18	19	20	21	22	23	24	25	26	27
	Pelaksanaan Pengadaan, Pengelolaan, dan Penyaluran Cadangan Pangan pada Kerawanan Pangan yang Mencakup dalam 1 (satu) Daerah Kabupaten/Kota	Jumlah laporan	5	Laporan	480.000.000	4	Laporan	76.292.500	1	Laporan	96.000.000	-	Laporan	5.873.000	-	Laporan	5.873.000	4	Laporan	76.292.500	80,00	%	15,89						
	<b>PROGRAM PENGAWASAN KEAMANAN PANGAN</b>				<b>125.000.000</b>						<b>25.000.000</b>																		
	Pelaksanaan Pengawasan Keamanan Pangan Segar Daerah Kabupaten/Kota				<b>125.000.000</b>						<b>25.000.000</b>																		
	Penyediaan Sarana dan Prasarana Pengujian Mutu dan Keamanan Pangan Segar Asal Tumbuhan Daerah Kabupaten/Kota	Tersedianya Data Keamanan Pangan	5	Laporan	125.000.000	4	Laporan	21.196.000	1	Laporan	25.000.000	-	Laporan	877.000	-	Laporan	877.000	4	Laporan	21.196.000	80,00	%	16,96						
	<b>URUSAN PEMERINTAHAN BIDANG PERTANAHAN</b>																												
	<b>PROGRAM PENYELESAIAN SENGKETA TANAH GARAPAN</b>				802.687.440			713.158.600			44.420.000			7.409.000															
	Penyelesaian Sengketa Tanah Garapan dalam Daerah Kabupaten/Kota				802.687.440			713.158.600			44.420.000			7.409.000															
	Inventarisasi Sengketa, Konflik, dan Perkara Pertanahan dalam 1 (satu) Daerah Kabupaten/Kota	Terinventarisasinya Sengketa, Konflik, dan Perkara Pertanahan dalam 1 (Satu) Daerah Kabupaten/Kota	5	Dokumen	426.001.740	4	Dokumen	352.131.600	1	Dokumen	41.710.000	0,25	Dokumen	7.409.000			0,25	Dokumen	7.409.000	4,25	Dokumen	359.540.600	85	%	84,40				
	Mediasi Penyelesaian Sengketa Tanah Garapan dalam 1 (satu) Daerah Kabupaten/Kota	Terlaksananya Mediasi Penyelesaian Kasus Sengketa dan Konflik Tanah Garapan dalam 1 (satu) Daerah Kabupaten/Kota	5	Dokumen	376.685.700	4	Dokumen	361.027.000	1	Dokumen	2.710.000	0,25	Dokumen	-			0,25	Dokumen	-	4,25	Dokumen	361.027.000	85	%	95,84				
	<b>PROGRAM REDISTRIBUSI TANAH, SERTA GANTI KERUGIAN PROGRAM TANAH KELEBIHAN MAKSIMUM DAN TANAH PERTANAHAN</b>				499.926.321			344.115.194			48.687.555			8.865.400															
	Pencapaian subjek dan Objek Redistribusi Tanah serta Ganti Kerugian Tanah Kelebihan Maksimum dan Tanah Pertanian				499.926.321			344.115.194			48.687.555			8.865.400															
	Inventarisasi Subjek dan Objek Redistribusi Tanah	Tersedianya Data Inventarisasi Subyek Penerima Redistribusi Tanah dalam 1 (Satu) Kabupaten/Kota	5	Dokumen	391.525.105	4	Dokumen	257.995.594	1	Dokumen	28.772.105	0,25	Dokumen	972.000			0,25	Dokumen	972.000	4,25	Dokumen	258.967.594	85	%	66,14				
	Koordinasi Penyelenggaraan Redistribusi Tanah Objek Reforma Agraria dalam 1 (satu)Kabupaten/Kota	Terlaksananya Sidang Panitia Pertimbangan Landreform dalam rangka Kegiatan Redistribusi Tanah	5	Dokumen	58.194.716	4	Dokumen	37.123.100	1	Dokumen	19.915.450	0,25	Dokumen	7.893.400			0,25	Dokumen	7.893.400	4,25	Dokumen	45.016.500	85	%	77,35				
	Koordinasi dan Sinkronisasi Penataan Akses dalam Pemanfaatan Redistribusi Tanah dalam 1 (satu)Kabupaten/Kota	Terlaksananya Koordinasi dan Sinkronisasi Penataan Akses dalam Pemanfaatan Redistribusi Tanah	5	Dokumen	50.206.500	4	Dokumen	48.996.500	0	Dokumen	-	0	Dokumen	-			0	Dokumen	-	4	Dokumen	48.996.500	80	%	97,59				
	<b>PROGRAM PENGELOLAAN IZIN MEMBUKA TANAH</b>				748.530.558			668.942.150			39.396.155			12.439.300															
	Penerbitan Izin Membuka Tanah				748.530.558			668.942.150			39.396.155			12.439.300															
	Pengendalian Pemanfaatan Tanah Negara	Terlaksananya Kegiatan Pengendalian Pemanfaatan Tanah Negara	5	Dokumen	748.530.558	5	Dokumen	668.942.150	1	Dokumen	39.396.155	0,25	Dokumen	12.378.300			0,25	Dokumen	12.378.300	5,25	Dokumen	681.320.450	105	%	91,02				



No	Urusan/ Bidang Urusan Pemerintahan Daerah Dan Program/ Kegiatan (n-1)	Indikator Kinerja Program (outcome)/ Kegiatan (output)	Target RPJMD Kabupaten/kota pada Tahun 2022 (Akhir Periode RPJMD)		Realisasi Capaian Kinerja RPJMD Kabupaten/kota sampai dengan RKPD Kabupaten/kota Tahun Lalu (n-2)		Target Kinerja dan Anggaran RKPD Kabupaten/kota Tahun Berjalan (Tahun n-1) yang Dievaluasi		Realisasi Kinerja pada Triwulan								Realisasi Capaian Kinerja dan Anggaran RKPD Kabupaten/kota yang Dievaluasi		Realisasi Kinerja dan Anggaran RPJMD Kabupaten/kota s/d Tahun 2022 (Akhir Tahun Pelaksanaan RKPD tahun 2022)		Tingkat Capaian Kinerja dan Realisasi Anggaran RPJMD Kabupaten/kota s/d Tahun 2022 (%)								
			K		Rp	K		Rp	K		Rp	K		Rp	K		Rp	K		Rp	K		Rp	K		Rp			
			Volume	Satuan		Volume	Satuan		Volume	Satuan		Volume	Satuan		Volume	Satuan		Volume	Satuan		Volume	Satuan		Volume	Satuan		Volume	Satuan	
			1	2	3	4	5	6	7	8	9	10	11	12	13	14	15	16	17	18	19	20	21	22	23	24			
	<b>PROGRAM PENATAGUNAAN TANAH</b>			595.812.600		546.705.700		9.411.000			61.000																		
	<b>Penggunaan Tanah yang Hamparannya dalam satu Daerah Kabupaten/Kota</b>			595.812.600		546.705.700		9.411.000			61.000																		
	Koordinasi dan Sinkronisasi Pelaksanaan Konsolidasi Tanah Kabupaten/Kota	Terlaksananya Koordinasi dan Sinkronisasi Pelaksanaan Konsolidasi Tanah Kabupaten/Kota	5	Dokumen	595.812.600	4	Dokumen	546.705.700	1	Dokumen	9.411.000	0,25	Dokumen	61.000			0,25	Dokumen	61.000	4,25	Dokumen	546.766.700	85	%	91,77				
	<b>URUSAN PEMERINTAHAN BIDANG LINGKUNGAN HIDUP</b>																												
	<b>Program Penunjang Urusan Pemerintahan Daerah Kabupaten / Kota</b>																												
	<b>Perencanaan, Penganggaran, dan Evaluasi Kinerja Perangkat Daerah</b>																												
	Koordinasi dan Penyusunan Dokumen RKA-SKPD	Terlaksananya Koordinasi dan Penyusunan Dokumen RKA-SKPD	5	Dok	25.000.000	4	Dok	19.500.000	1	Dok	5.000.000	0	Dok	2.722.000	0	Dok	-	0	Dok	2.722.000	4	Dok	22.222.000	80	%	88,89			
	Koordinasi dan Penyusunan Dokumen Perubahan RKA-SKPD	Terlaksananya Koordinasi dan Penyusunan Dokumen Perubahan RKA-SKPD	5	Dok	35.000.000	4	Dok	27.700.000	1	Dok	7.000.250	0	Dok	-	0	Dok	-	0	Dok	-	4	Dok	27.700.000	80	%	79,14			
	Koordinasi dan Penyusunan DPA-SKPD	Terlaksananya Koordinasi dan Penyusunan Dokumen DPA-SKPD	1	Dok	-	0	Dok	-	1	Dok	-	0	Dok	2.632.000	1	Dok	2.368.000				1	Dok	5.000.000	100	%	# DIV/0			
	Koordinasi dan Penyusunan Perubahan DPA-SKPD	Terlaksananya Koordinasi dan Penyusunan Dokumen Perubahan DPA-SKPD	1	Dok	4.216.000	0	Dok	-	1	Dok	-	0	Dok	-	0	Dok	-				0	Dok	-	0	%	0,00			
	Koordinasi dan Penyusunan Laporan Capaian Kinerja dan Ikhtisar Realisasi Kinerja SKPD	Terlaksananya Koordinasi dan Penyusunan Dokumen Laporan Kinerja SKPD	4	Dok	23.000.000	0	Dok	-	4	Dok	-	3	Dok	9.500.000	0	Dok	4.500.000				3	Dok	14.000.000	75	%	60,87			
	<b>Administrasi Keuangan Perangkat Daerah</b>																												
	Penyediaan Gaji dan Tunjangan ASN	Tersedianya Gaji dan Tunjangan ASN	60	Bulan	18.737.237.680	36	Bulan	11.359.827.393	12	Bulan	3.786.609.131	3	Bulan	540.767.872	3	Bulan	1.346.420.454				6	Bulan	1.887.188.326	42	Bulan	13.247.015.719	70	%	70,70
	<b>Administrasi Umum Perangkat Daerah</b>																												
	Penyediaan Peralatan dan Perlengkapan Kantor	Tersedianya Peralatan dan Perlengkapan Kantor	60	Bulan	150.000.000	36	Bulan	81.900.000	12	Bulan	27.359.220	3	bulan	7.811.000	3	Bulan	4.100.000				6	bulan	11.911.000	42	bulan	93.811.000	70	%	62,54
	Penyediaan barang cetakan dan penggandaan	Tersedianya barang cetakan dan penggandaan	60	Bulan	75.000.000	36	Bulan	42.000.000	12	Bulan	10.000.000	3	bulan	1.230.000	3	Bulan	3.505.000				6	bulan	4.735.000	42	bulan	46.735.000	70	%	62,31
	Penyediaan bahan bacaan dan peraturan perundang-undangan	Tersedianya bahan bacaan / surat kabar	60	Bulan	60.000.000	36	Bulan	9.840.000	12	Bulan	10.560.000	0	bulan	-	3	Bulan	1.200.000				3	bulan	1.200.000	39	bulan	11.040.000	65	%	18,40
	Fasilitasi Kunjungan Tamu	Tersedianya makanan dan minuman untuk Rapat dan Tamu	60	Bulan	375.000.000	36	Bulan	225.000.000	12	Bulan	25.000.000	3	bulan	5.100.000	3	Bulan	14.150.000				6	bulan	19.250.000	42	bulan	244.250.000	70	%	65,13
	Penyelenggaraan Rapat Koordinasi dan Konsultasi SKPD	Terlaksananya Rapat Koordinasi dan Konsultasi ke Luar Dan Dalam Daerah	60	Bulan	720.275.000	36	Bulan	406.071.000	12	Bulan	79.250.000	3	bulan	31.923.000	3	Bulan	23.208.600				6	bulan	55.131.600	42	bulan	461.202.600	70	%	64,03
	Dukungan Pelaksanaan Sistem Pemerintahan Berbasis Elektronik pada SKPD	Terlaksananya Dukungan Pelaksanaan Sistem Berbasis Elektronik	24	Bulan	43.538.000	0	Bulan	-	12	Bulan	21.769.000	3	bulan	7.300.000	3	Bulan	7.580.000				6	bulan	14.880.000	6	bulan	14.880.000	25	%	34,18



No	Urusan/ Bidang Urusan Pemerintahan Daerah Dan Program/ Kegiatan (n-1)	Indikator Kinerja Program (outcome)/ Kegiatan (output)	Target RPJMD Kabupaten/kota pada Tahun 2022 (Akhir Periode RPJMD)		Realisasi Capaian Kinerja RPJMD Kabupaten/kota sampai dengan RKPD Kabupaten/kota Tahun Lalu (n-2)		Target Kinerja dan Anggaran RKPD Kabupaten/kota Tahun Berjalan (Tahun n-1) yang Dievaluasi		Realisasi Kinerja pada Triwulan								Realisasi Capaian Kinerja dan Anggaran RKPD Kabupaten/kota yang Dievaluasi		Realisasi Kinerja dan Anggaran RPJMD Kabupaten/kota s/d Tahun 2022 (Akhir Tahun Pelaksanaan RKPD tahun 2022)			Tingkat Capaian Kinerja dan Realisasi Anggaran RPJMD Kabupaten/kota s/d Tahun 2022 (%)								
			K		Rp	K		Rp	K		Rp	K		Rp	K		Rp	K		Rp	K		Rp	K		Rp				
			Volume	Satuan		Volume	Satuan		Volume	Satuan		Volume	Satuan		Volume	Satuan		Volume	Satuan		Volume	Satuan		Volume	Satuan					
			1	2	3	4	5	6	7	8	9	10	11	12	13	14	15	16	17	18	19	20	21	22	23	24				
	<b>Pemulihan Pencemaran dan / atau Kerusakan Lingkungan Hidup Kabupaten / Kota</b>																													
	Koordinasi, Sinkronisasi dan Pelaksanaan Rehabilitasi		60	Bulan	250.000.000	36	Bulan	147.000.000	12	Bulan	48.000.000	3	bulan	4.500.000	3	Bulan	43.078.000					6	bulan	47.578.000	42	bulan	194.578.000	70	%	77,83
	<b>Program Pengendalian bahan Berbahaya dan Beracun (B3) dan Limbah Bahan Berbahaya dan Beracun (L3/B3)</b>																													
	Fasilitasi Pemenuhan Komitmen Izin Penyimpanan Sementara Limbah B3 Dilaksanakan melalui Sistem Pelayanan		60	Bulan	25.000.000	36	Bulan	14.100.000	12	Bulan	748.850	3	bulan	11.600.000	3	Bulan	-					6	bulan	11.600.000	42	bulan	25.700.000	70	%	102,80
	Verifikasi Lapangan untuk Memastikan Pemenuhan Persyaratan Administrasi dan Teknis Penyimpanan Sementara Limbah B3		60	Bulan	25.000.000	36	Bulan	14.550.000	12	Bulan	5.000.000				3	Bulan	-					3		-	39		14.550.000	65	%	58,20
	<b>Program Pembinaan dan Pengawasan Terhadap Izin Lingkungan dan Pengelolaan Lingkungan Hidup</b>																													
	<b>Pembinaan dan Pengawasan Terhadap Usaha dan / atau Kegiatan yang Izin Lingkungan dan Izin PPLH</b>																													
	Fasilitasi Pemenuhan Ketentuan dan Kewajiban Izin Lingkungan dan / atau Izin PPLH		60	Bulan	200.000.000	36	Bulan	120.000.000	12	Bulan	38.110.000	3	bulan	6.950.400	3	Bulan	6.151.400					6	bulan	13.101.800	42	bulan	133.101.800	70	%	66,55
	Pengawasan Usaha dan / atau Kegiatan yang Izin Lingkungan Hidup, Izin PPLH yang Diterbitkan oleh Pemerintah Daerah Kabupaten/Kota		60	Bulan	150.000.000	36	Bulan	89.400.000	12	Bulan	29.675.000	3	bulan	9.289.400	3	Bulan	4.824.000					6	bulan	14.113.400	42	bulan	103.513.400	70	%	69,01
	Koordinasi dan Sinkronisasi Pengawasan dan Penerapan Sanksi Upaya dan Rencana PPLH		60	Bulan	50.000.000	36	Bulan	30.000.000	12	Bulan	8.530.000	3	bulan	13.345.400	3	Bulan	4.657.700					6	bulan	18.003.100	42	bulan	48.003.100	70	%	96,01
	<b>Program Pengakuan Keberadaan Masyarakat Hukum Adat (MHA), Kearifan Lokal dan Hak MHA yang Terkait dengan PPLH</b>																													
	<b>Pengakuan MHA, Kearifan Lokal, Pengetahuan Tradisional, dan Hak MHA yang terkait dengan PPLH</b>																													
	koordinasi, Sinkronisasi, Penyediaan Data dan Informasi Pengakuan Keberadaan MHA Kearifan Lokal atau pengetahuan		24	Bulan	20.000.000	0	Bulan	-	12	Bulan	10.000.000	3	bulan	3.900.000	3	Bulan	8.720.000					6	bulan	12.620.000	6	bulan	12.620.000	25	%	63,10
	<b>Peningkatan Kapasitas MHA dan Kearifan Lokal, Pengetahuan Tradisional dan Hak MHA yang terkait dengan PPLH</b>																													
	Pemberdayaan, Kemitraan, Pendampingan dan Penguatan Kelembagaan MHA, Kearifan Lokal, Pengetahuan Tradisional		24	Bulan	30.000.000	0	Bulan	-	12	Bulan	13.000.000	3	bulan	3.900.000	3	Bulan	4.185.000					6	bulan	8.085.000	6	bulan	8.085.000	25	%	26,95

No	Urusan / Bidang Urusan Pemerintahan Daerah Dan Program/ Kegiatan (n-1)	Indikator Kinerja Program (outcome)/ Kegiatan (output)	Target RPJMD Kabupaten/kota pada Tahun 2022 (Akhir Periode RPJMD)			Realisasi Capaian Kinerja RPJMD Kabupaten/kota sampai dengan RKPD Kabupaten/kota Tahun Lalu (n-2)			Target Kinerja dan Anggaran RKPD Kabupaten/kota Tahun Berjalan (Tahun n-1) yang Dievaluasi			Realisasi Kinerja pada Triwulan								Realisasi Kinerja dan Anggaran RPJMD Kabupaten/kota s/d Tahun 2022 (Akhir Tahun Pelaksanaan RKPD tahun 2022)			Tingkat Capaian Kinerja dan Realisasi Anggaran RPJMD Kabupaten/kota s/d Tahun 2022 (%)						
			K		Rp	K		Rp	K		Rp	I		II		III		IV		K		Rp	K		Rp	K		Rp	
			Volume	Satuan		Volume	Satuan		Volume	Satuan		Volume	Satuan		Volume	Satuan		Volume	Satuan		Volume	Satuan		Volume	Satuan		Volume	Satuan	
			4			5			6			7			8			9		10		11			12 = 8-11			13 = 12/4 x 100%	
		<b>Program Peningkatan Pendidikan, Pelatihan dan Penyuluhan Lingkungan Hidup untuk Masyarakat</b>																											
		<b>Penyelenggaraan Pendidikan, Pelatihan dan Penyuluhan Lingkungan Hidup untuk Lembaga Kemasyarakatan Tingkat Daerah Kabupaten/Kota</b>																											
		Peningkatan Kapasitas dan Kompetensi Sumberdaya Manusia Bidang Lingkungan Hidup untuk Lembaga Kemasyarakatan	24	Bulan	80.000.000	0	Bulan	-	12	Bulan	37.000.000	3	bulan	4.350.000	3	Bulan	10.568.000				6	bulan	14.918.000	6	bulan	14.918.000	25	%	18,65
		Pendampingan Gerakan Peduli Lingkungan Hidup	24	Bulan	70.000.000	0	Bulan	-	12	Bulan	31.020.000	3	bulan	11.686.700	3	Bulan	3.450.000				6	bulan	15.136.700	6	bulan	15.136.700	25	%	21,62
		<b>Program Penghargaan Lingkungan Hidup untuk Masyarakat</b>																											
		<b>Pemberian Penghargaan Lingkungan Hidup Tingkat Daerah Kabupaten / Kota</b>																											
		Penilaian Kinerja Masyarakat / Lembaga Masyarakat / Dunia Usaha / Dunia Pendidikan / Filantropi / Badan Dan Lembaga Lain	24	Bulan	10.000.000	0	Bulan	-	12	Bulan	5.000.000	3	bulan	3.135.400	3	Bulan	9.806.200				6	bulan	12.941.600	6	bulan	12.941.600	25	%	129,42
		<b>Program Penanganan Pengaduan Lingkungan Hidup</b>																											
		<b>Penyelesaian Pengaduan Masyarakat di Bidang Perlindungan dan Pengelolaan Lingkungan Hidup (PPLH) Kabupaten / Kota</b>																											
		Pengelolaan Pengaduan Masyarakat Terhadap PPLH Kabupaten / Kota	24	Bulan	10.000.000	0	Bulan	-	12	Bulan	5.000.000	3	bulan	5.309.400	3	Bulan	-				6	bulan	5.309.400	6	bulan	5.309.400	25	%	53,09
		koordinasi dan Sinkronisasi Penerapan Sanksi Administrasi, Penyelesaian Sengketa, dan / atau Penyidikan Lingkungan Hidup dan Lain	24	Bulan	60.000.000	0	Bulan	-	12	Bulan	29.740.000	3	bulan	6.458.000	3	Bulan	5.536.000				6	bulan	11.994.000	6	bulan	11.994.000	25	%	19,99
		<b>Program Pengelolaan Persampahan</b>																											
		<b>Pengelolaan Sampah</b>																											
		Penyusunan Kebijakan dan Strategi Daerah Pengelolaan Sampah Kabupaten / Kota	1	Dok	100.000.000	-	Dok	-	0	Dok	-	0	Dok	23.795.400	0	Dok	3.385.700				0	Dok	27.181.100	0	Dok	27.181.100	0	%	27,18
		Pengurangan Sampah dengan Melakukan Pembatasan, Pendaaur Ulang dan Pemanfaatan Kembali	24	Bulan	70.000.000	0	Bulan	-	12	Bulan	32.000.000	0	Bulan	-	3	Bulan	8.584.300				3	Bulan	8.584.300	3	Bulan	8.584.300	12,5	%	12,26
		Pemngangan Sampah dengan Melakukan Pemilahan, Pengumpulan, Pengangkutan, Pengolahan, dan	60	Bulan	15.447.500.000	36	Bulan	9.090.000.000	12	Bulan	2.817.230.890	3	Bulan	30.650.850	3	Bulan	49.168.600				6	Bulan	79.819.450	42	Bulan	9.169.819.450	70	%	59,36
		Peningkatan Peran Serta Masyarakat dalam Pengelolaan Persampahan	24	Bulan	30.000.000	0	Bulan	-	12	12	14.192.000	3	Bulan	672.304.000	3	Bulan	768.347.000				6	Bulan	1.440.651.000	6	Bulan	1.440.651.000	25	%	4802,17

No	Urusan/ Bidang Urusan Pemerintahan Daerah Dan Program/ Kegiatan (n-1)	Indikator Kinerja Program (outcome)/ Kegiatan (output)	Target RPJMD Kabupaten/kota pada Tahun 2022 (Akhir Periode RPJMD)			Realisasi Capaian Kinerja RPJMD Kabupaten/kota sampai dengan RKPD Kabupaten/kota Tahun Lalu (n-2)			Target Kinerja dan Anggaran RKPD Kabupaten/kota Tahun Berjalan (Tahun n-1) yang Dievaluasi			Realisasi Kinerja pada Triwulan								Realisasi Capaian Kinerja dan Anggaran RKPD Kabupaten/kota yang Dievaluasi			Realisasi Kinerja dan Anggaran RPJMD Kabupaten/kota s/d Tahun 2022 (Akhir Tahun Pelaksanaan RKPD tahun 2022)			Tingkat Capaian Kinerja dan Realisasi Anggaran RPJMD Kabupaten/kota s/d Tahun 2022 (%)						
			K		Rp	K		Rp	K		Rp	K		Rp	K		Rp	K		Rp	K		Rp	K		Rp	K		Rp			
			Volume	Satuan		Volume	Satuan		Volume	Satuan		Volume	Satuan		Volume	Satuan		Volume	Satuan		Volume	Satuan		Volume	Satuan		Volume	Satuan		Volume	Satuan	
			4			5			6			7			8			9		10		11			12 = 5-11			13 = 12/4 x 100%				
	Koordinasi dan Sinkronisasi Penyediaan Sarana dan Prasarana Pengelolaan Persampahan		60	Bulan	750.000.000	36	Bulan	430.500.000	12	Bulan	143.301.000	3	Bulan	22.487.000	3	Bulan	16.299.600					6	Bulan	38.786.600	42	Bulan	469.286.600	70	%	62,57		
	<b>URUSAN PEMERINTAHAN BIDANG ADMINISTRASI KEPENDUDUKAN DAN PENCATATAN SIPIL</b>																															
	<b>PROGRAM PENUNJANG URUSAN PEMERINTAHAN DAERAH KABUPATEN / KOTA.</b>	Meningkatnya Kelembagaan Pelayanan Administrasi Kependudukan dan Dokumen Kependudukan.																														
	<b>Perencanaan, Penganggaran, dan Evaluasi Kinerja Perangkat Daerah</b>	Tersedianya Dokumen Perencanaan dan Anggaran Program, Kegiatan, Sub Kegiatan dan Laporan Kinerja Perangkat Daerah																														
	Koordinasi dan Penyusunan Laporan Capaian Kinerja dan Ikhtisar Realisasi Kinerja SKPD	Tersedianya Dokumen Laporan Perencanaan dan Laporan Kinerja Perangkat Daerah	60	bulan		48	bulan		12	bulan	33.119.980	3	bulan	-	3	bulan						6	Bulan	-	54	Bulan	-	90	%	# DIV/0!		
	<b>Administrasi Keuangan Perangkat Daerah</b>	Tersedianya Jasa Administrasi Keuangan Perangkat Daerah																														
	Penyediaan Gaji dan Tunjangan ASN	Terpenuhinya Gaji dan Tunjangan ASN Dikecapi	60	bulan		48	bulan		12	bulan	2.749.736.378	3	bulan	529.685.134	3	bulan	823.726.526					6	Bulan	1.353.411.660	54	Bulan	1.353.411.660	90	%	# DIV/0!		
	<b>Administrasi Kepegawaian Perangkat Daerah</b>	Meningkatnya Kelembagaan Pelayanan Administrasi Kependudukan																														
	Sosialisasi Peraturan Perundang-undangan	Terlaksananya Kebijakan Peraturan Penyelenggaraan Administrasi Kependudukan	60	bulan		48	bulan		12	bulan	35.612.760	3	bulan	-	3	bulan	-					6	Bulan	-	54	Bulan	-	90	%	# DIV/0!		
	<b>Administrasi Umum Perangkat Daerah</b>	Tersedianya Jasa Pelayanan Administrasi dan Perkantoran dan Pelayanan Dokumen Kependudukan.																														
	Penyediaan Komponen Instalasi Listrik/Penerangan Bangunan Kantor	Terpenuhinya Kebutuhan Komponen Instalasi Listrik dan Penerangan Bangunan Kantor Dinas Dikecapi.	60	bulan		48	bulan		12	bulan	4.999.700	3	bulan	1.250.000	3	bulan	627.000					6	Bulan	1.877.000	54	Bulan	1.877.000	90	%	# DIV/0!		
	Penyediaan Peralatan dan Perlengkapan Kantor	tersedianya bahan pencetakan dokumen kependudukan dan meningkatnya kepemilikan dokumen kependudukan.	60	bulan		48	bulan		12	bulan	429.659.870	3	bulan	-	3	bulan	36.317.000					6	Bulan	36.317.000	54	Bulan	36.317.000	90	%	# DIV/0!		
	Penyediaan Bahan Logistik Kantor	Tersedianya bahan Logistik kantor (ATK, Bahan Cetak, dll)	60	bulan		48	bulan		12	bulan	28.954.900	3	bulan	7.700.000	3	bulan	11.693.000					6	Bulan	19.393.000	54	Bulan	19.393.000	90	%	# DIV/0!		
	Penyediaan Barang Cetak dan Penggandaan	Tersedianya Jasa Barang Cetak dan Penggandaan Pelayanan Administrasi Perkantoran Dinas Dikecapi.	60	bulan		48	bulan		12	bulan	5.366.660	3	bulan	1.222.000	3	bulan	1.924.000					6	Bulan	3.146.000	54	Bulan	3.146.000	90	%	# DIV/0!		
	Penyediaan Bahan Bacaan Peraturan Perundang-undangan	Tersedianya Jasa Informasi Kebijakan Penyelenggaraan Administrasi Kependudukan melalui Media Cetak (surat kabar)	60	bulan		48	bulan		12	bulan	4.998.000	3	bulan	-	3	bulan	1.000.000					6	Bulan	1.000.000	54	Bulan	1.000.000	90	%	# DIV/0!		

No	Urusan/ Bidang Urusan Pemerintahan Daerah Dan Program/ Kegiatan (n-1)	Indikator Kinerja Program (outcome/ Kegiatan (output)	Target RPJMD Kabupaten/kota pada Tahun 2022 (Akhir Periode RPJMD)			Realisasi Capaian Kinerja RPJMD Kabupaten/kota sampai dengan RKPD Kabupaten/kota Tahun Lalu (n-2)			Target Kinerja dan Anggaran RKPD Kabupaten/kota Tahun Berjalan (Tahun n-1) yang Dievaluasi			Realisasi Kinerja pada Triwulan								Realisasi Capaian Kinerja dan Anggaran RKPD Kabupaten/kota yang Dievaluasi			Realisasi Kinerja dan Anggaran RPJMD Kabupaten/kota s/d Tahun 2022 (Akhir Tahun Pelaksanaan RKPD tahun 2022)			Tingkat Capaian Kinerja dan Realisasi Anggaran RPJMD Kabupaten/kota s/d Tahun 2022 (%)						
			K		Rp	K		Rp	K		Rp	I		II		III		IV		K		Rp	K		Rp	K		Rp	K		Rp	
			Volume	Satuan		Volume	Satuan		Volume	Satuan		Volume	Satuan		Volume	Satuan		Volume	Satuan		Volume	Satuan		Volume	Satuan		Volume	Satuan		Volume	Satuan	
			4			5			6			7		8		9		10		11			12 = 5-11			13 = 12/4 x 100%						
	Penyediaan Bahan / Material	Tersedianya Jasa Alat Peralatan Kebersihan dan Bahan Pembersih, Alat Pelindung Diri Pencegahan COVID-19	60	bulan		48	bulan		12	bulan	5.319.000	3	bulan	1.000.000	3	bulan	1.120.000				6	Bulan	2.120.000	54	Bulan	2.120.000	90	%	# DIV/0!			
	Penyelenggaraan Rapat Koordinasi dan Konsultasi SKPD	Terlaksananya Rapat Koordinasi dan Konsultasi Penyelenggaraan Pelayanan Administrasi Kependudukan dan tercapainya target pelayanan Dokumen Kependudukan ke Luar Daerah dan Dalam Daerah.	60	bulan		48	bulan		12	bulan	227.935.000	3	bulan	139.566.646	3	bulan	36.322.735				6	Bulan	175.889.381	54	Bulan	175.889.381	90	%	# DIV/0!			
	Dukungan Pelaksanaan Sistem Pemerintahan Berbasis Elektronik (SPBE) pada SKPD	Tersedianya Peralatan SIAK dan Peralatan Perakaman KTP dan Printer KTP-el dalam rangka Penyelenggaraan Administrasi Kependudukan terkait dokumen kependudukan, Pendaftaran Penduduk dan Pencatatan Sipil serta dukungan manajemen.	60	bulan		48	bulan		12	bulan	307.367.780	3	bulan	-	3	bulan	158.498.000				6	Bulan	158.498.000	54	Bulan	158.498.000	90	%	# DIV/0!			
	<b>Pengadaan Barang Milik Daerah Penunjang Urusan Pemerintahan Daerah</b>	Tersedianya Sarana dan Prasarana Peralatan Kerja Pelayanan Administrasi dan Dokumen Kependudukan																														
	Pengadaan Mebel	Tersedianya Meja dan Kursi untuk Prasarana Kerja Pelayanan Administrasi dan Dokumen Kependudukan.	60	bulan		48	bulan		12	bulan	3.850.000	3	bulan	-	3	bulan	3.850.000				6	Bulan	3.850.000	54	Bulan	3.850.000	90	%	# DIV/0!			
	Pengadaan Peralatan dan Mesin Lainnya	terpenuhinya kebutuhan peralatan kerja (komputer) Pelayanan Administrasi Kependudukan	60	bulan		48	bulan		12	bulan	12.991.050	3	bulan	-	3	bulan	12.484.000				6	Bulan	12.484.000	54	Bulan	12.484.000	90	%	# DIV/0!			
	<b>Penyediaan Jasa Penunjang Urusan Pemerintahan Daerah</b>	Tersedianya Jasa Pelayanan Penunjang Penyelenggaraan Administrasi Kependudukan dan Pencatatan Sipil.																														
	Penyediaan Jasa Surat Menyurat	Tersedianya Jasa Pelayanan Surat Menyurat	60	bulan		48	bulan		12	bulan	1.920.000	3	bulan	600.000	3	bulan	600.000				6	Bulan	1.200.000	54	Bulan	1.200.000	90	%	# DIV/0!			
	Penyediaan Jasa Komunikasi, Sumber Daya Air dan Listrik	Tersedianya Jasa Sumber Daya Komunikasi, Sumber Daya Air, Sumber Daya Listrik, dan Jasa Internet Kantor Dikecapi	60	bulan		48	bulan		12	bulan	170.053.539	3	bulan	10.713.441	3	bulan	7.716.235				6	Bulan	18.429.676	54	Bulan	18.429.676	90	%	# DIV/0!			
	Penyediaan Jasa Pelayanan Umum Kantor	Tersedianya Jasa Pelayanan Administrasi Kantor, Sopir, Petugas Jaga Malam, Cleaning Service, Petugas Kebersihan, Operator Komputer (Gaji/Honorarium Pegawai Non PNS /Pegawai Kontrak) Dinas Dikecapi.	60	bulan		48	bulan		12	bulan	195.600.000	3	bulan	32.600.000	3	bulan	65.200.000				6	Bulan	97.800.000	54	Bulan	97.800.000	90	%	# DIV/0!			

No	Urusan/ Bidang Urusan Pemerintahan Daerah Dan Program/ Kegiatan (n-1)	Indikator Kinerja Program (outcome)/ Kegiatan (output)	Target RPJMD Kabupaten/kota pada Tahun 2022 (Akhir Periode RPJMD)			Realisasi Capaian Kinerja RPJMD Kabupaten/kota sampai dengan RKPD Kabupaten/kota Tahun Lalu (n-2)			Target Kinerja dan Anggaran RKPD Kabupaten/kota Tahun Berjalan (Tahun n-1) yang Dievaluasi			Realisasi Kinerja pada Triwulan								Realisasi Capaian Kinerja dan Anggaran RKPD Kabupaten/kota yang Dievaluasi			Realisasi Kinerja dan Anggaran RPJMD Kabupaten/kota s/d Tahun 2022 (Akhir Tahun Pelaksanaan RKPD tahun 2022)			Tingkat Capaian Kinerja dan Realisasi Anggaran RPJMD Kabupaten/kota s/d Tahun 2022 (%)			
			K		Rp	K		Rp	K		Rp	K		Rp	K		Rp	K		Rp	K		Rp	K		Rp	K		Rp
			Volume	Satuan		Volume	Satuan		Volume	Satuan		Volume	Satuan		Volume	Satuan		Volume	Satuan		Volume	Satuan		Volume	Satuan		Volume	Satuan	
			1	2	3	4	5	6	7	8	9	10	11	12	13	14	15	16	17	18	19	20	21	22	23	24	25	26	27
	Pemeliharaan Barang Milik Daerah Penunjang Urusan Pemerintahan Daerah	Tersedianya Jasa Pemeliharaan Peralatan Kantor dan Peralatan Kerja Lainnya Dinas Dukcapil																											
	Penyediaan Jasa Pemeliharaan, Pajak, dan Perizinan Kendaraan Dinas Operasional atau Lapangan.	Tersedianya Mobil Dinas Operasional Lapangan yang handal, siap pakai untuk mendukung kelancaran tugas jemput bola Pelayanan Administrasi Kependudukan ke Desa-desa di Kabupaten Barito Selatan.	60	bulan		48	bulan		12	bulan	22.444.650	3	bulan	12.550.000	3	bulan	1.400.000			6	Bulan	13.950.000	54	Bulan	13.950.000	90	%	# DIV/0!	
	Pemeliharaan Peralatan dan Mesin Lainnya	tersedianya jasa pemeliharaan Sarana Peralatan Kerja, Peralatan dan Mesin yang memadai dan handal untuk menunjang kelancaran pelaksanaan tugas Pelayanan Adminduk.	60	bulan		48	bulan		12	bulan	6.950.000	3	bulan	-	3	bulan	-			6	Bulan	-	54	Bulan	-	90	%	# DIV/0!	
	Pemeliharaan/Rehabilitasi Gedung Kantor dan Bangunan Lainnya	Tersedianya jasa pemeliharaan /Rehabilitasi Gedung Kantor Dinas Dukcapil	60	bulan		48	bulan		12	bulan	7.999.550	3	bulan	5.401.000	3	bulan	2.500.000			6	Bulan	7.901.000	54	Bulan	7.901.000	90	%	# DIV/0!	
	Pemeliharaan/Rehabilitasi Sarana dan Prasarana Pendukung Gedung Kantor atau Bangunan Lainnya	tersedianya Sarana dan Prasarana Pendukung Gedung Kantor yang memadai nyaman dan aman	60	bulan		48	bulan		12	bulan	3.974.000	3	bulan	850.000	3	bulan	-			6	Bulan	850.000	54	Bulan	850.000	90	%	# DIV/0!	
	<b>PROGRAM PENDAFTARAN PENDUDUK</b>	Cakupan Kepemilikan Dokumen Kependudukan.																											
	<b>Pelayanan Pendaftaran Penduduk</b>	Rasio Penduduk ber-KTP elektronik per Satuan Penduduk, Rasio Penerbitan KK, KIA dan Penerapan KTP Nasional berbasis NIK, Penerbitan KIA.																											
	Pencatatan, Penatausahaan dan Penerbitan Dokumen atas Pendaftaran Penduduk	Meningkatnya Kepemilikan Dokumen Kependudukan dan Akurasi Data Kependudukan, Indeks Kepuasan Masyarakat, dan Penerbitan Dokumen Kependudukan	60	bulan		48	bulan		12	bulan	62.208.940	3	bulan	27.482.400	3	bulan	3.375.000			6	Bulan	30.857.400	54	Bulan	30.857.400	90	%	# DIV/0!	
	<b>Penyelenggaraan Pendaftaran Penduduk</b>	Meningkatnya Kepemilikan Dokumen Kependudukan.																											
	Fasilitasi Pendaftaran Penduduk	Terlaksananya Penerbitan KTP elektronik	60	bulan		48	bulan		12	bulan	43.239.880	3	bulan	6.875.000	3	bulan	16.883.750			6	Bulan	23.758.750	54	Bulan	23.758.750	90	%	# DIV/0!	
	<b>Pembinaan dan Pengawasan Penyelenggaraan Pendaftaran Penduduk</b>	terlaksananya Pembinaan dan Pengawasan Penyelenggaraan Pendaftaran Penduduk dan Verifikasi Bantuan Sosial Penduduk Rentan.																											
	Pembinaan dan Pengawasan terkait Pendaftaran Penduduk	Terlaksananya Pengawasan Data Penduduk Rentan dan Bantuan Sosial Penduduk Rentan.	60	bulan		48	bulan		12	bulan	4.999.900	3	bulan	1.230.400	3	bulan	1.150.000			6	Bulan	2.380.400	54	Bulan	2.380.400	90	%	# DIV/0!	

No	Urusan/ Bidang Urusan Pemerintahan Daerah Dan Program/ Kegiatan (n-1)	Indikator Kinerja Program (outcome)/ Kegiatan (output)	Target RPJMD Kabupaten/kota pada Tahun 2022 (Akhir Periode RPJMD)			Realisasi Capaian Kinerja RPJMD Kabupaten/kota sampai dengan RKPD Kabupaten/kota Tahun Lalu (n-2)			Target Kinerja dan Anggaran RKPD Kabupaten/kota Tahun Berjalan (Tahun n-1) yang Dievaluasi			Realisasi Kinerja pada Triwulan								Realisasi Capaian Kinerja dan Anggaran RKPD Kabupaten/kota yang Dievaluasi			Realisasi Kinerja dan Anggaran RPJMD Kabupaten/kota s/d Tahun 2022 (Akhir Tahun Pelaksanaan RKPD tahun 2022)			Tingkat Capaian Kinerja dan Realisasi Anggaran RPJMD Kabupaten/kota s/d Tahun 2022 (%)			
			K		Rp	K		Rp	K		Rp	K		Rp	K		Rp	K		Rp	K		Rp	K		Rp	K		Rp
			Volume	Satuan		Volume	Satuan		Volume	Satuan		Volume	Satuan		Volume	Satuan		Volume	Satuan		Volume	Satuan		Volume	Satuan		Volume	Satuan	
			1	2	3	4	5	6	7	8	9	10	11	12	13	14	15	16	17	18	19	20	21	22	23	24	25	26	27
	<b>PROGRAM PENCATATAN SIPIL</b>	Rasio Bayi ber Akta Kelahiran dan Cakupan Penerbitan Akta Kelahiran, Akta Perkawinan, Akta Kematian.																											
	<b>Pelayanan Pencatatan Sipil</b>	Cakupan Penerbitan Akta Kelahiran, Akta Perkawinan, Akta Kematian.																											
	Pencatatan, Penatausahaan dan Penerbitan Dokumen atas Pendaftaran Penduduk	Meningkatnya Kepemilikan Dokumen Akta Pencatatan Sipil (Akta Kelahiran, Akta Pengesahan Anak, Akta Perkawinan, Akta Kematian, dll)	60	bulan		48	bulan		12	bulan	63.459.840	3	bulan	18.487.400	3	bulan	37.890.800		6	Bulan	56.378.200	54	Bulan	56.378.200	90	%	# DIV/0!		
	<b>Penyelenggaraan Pencatatan Sipil</b>	Meningkatnya Kepemilikan Dokumen Kependudukan (Akta Perkawinan)																											
	Koordinasi dengan Kantor Kementerian yang Menyelenggarakan Urusan Pemerintahan di Bidang Agama Kabupaten/kota dan Pengadilan Agama yang Berkaitan dengan Pencatatan Nikah, Talak, Cerai, dan Rujuk bagi Penduduk yang Beragama Islam.	Meningkatnya Jumlah Pasangan Keluarga Prasejahtera Umat Muslim di Kabupaten Barito Selatan yang memiliki Dokumen Akta Nikah/Buku Nikah.	60	bulan		48	bulan		12	bulan	102.699.900	3	bulan	31.425.000	3	bulan	16.970.000		6	Bulan	48.395.000	54	Bulan	48.395.000	90	%	# DIV/0!		
	<b>PROGRAM PENGELOLAAN INFORMASI ADMINISTRASI KEPENDUDUKAN</b>	Cakupan Akses Data Kependudukan dan Instansi/Lembaga yang menandatangani kerjasama pemanfaatan Data Kependudukan untuk Pelayanan Publik.																											
	<b>Pengumpulan Data Kependudukan dan Pemanfaatan dan Penyajian Database Kependudukan</b>	Tersedianya Data Kependudukan dan Instansi yang menandatangani Kerjasama dan melaksanakan Kerjasama Pemanfaatan Data.																											
	Pengolahan dan Penyajian Data Kependudukan	Tersedianya Data Kependudukan dan Instansi yang menandatangani Kerjasama dan melaksanakan Kerjasama Pemanfaatan	60	bulan		48	bulan		12	bulan	32.484.820	3	bulan	6.494.000	3	bulan	11.667.200		6	Bulan	18.161.200	54	Bulan	18.161.200	90	%	# DIV/0!		
	Kerjasama Pemanfaatan Data Kependudukan	Tersedianya Data Instansi yang telah melaksanakan penandatanganan Pemanfaatan Data Kependudukan untuk pelayanan Publik	60	bulan		48	bulan		12	bulan	50.399.960	3	bulan	19.401.600	3	bulan	6.367.400		6	Bulan	25.769.000	54	Bulan	25.769.000	90	%	# DIV/0!		
	<b>URUSAN PEMERINTAHAN BIDANG PEMBERDAYAAN MASYARAKAT DAN DESA</b>																												
	<b>PROGRAM PENUNJANG URUSAN PEMERINTAHAN DAERAH KABUPATEN/ KOTA</b>																												
	<b>Administrasi Keuangan Perangkat Daerah</b>																												
	Penyediaan Gaji dan Tunjangan ASN	Tersedianya Gaji dan Tunjangan ASN	60	Bulan	21.370.004.280	48	Bulan	17.096.914.424	12	Bulan	4.392.307.100	3	Bulan	909.943.640	3	Bulan	1.017.085.732		6	Bulan	1.927.029.372	54	Bulan	19.023.943.796	90	%	89,02		



No	Urusan/ Bidang Urusan Pemerintahan Daerah Dan Program/ Kegiatan (n-1)	Indikator Kinerja Program (outcome)/ Kegiatan (output)	Target RPJMD Kabupaten/kota pada Tahun 2022 (Akhir Periode RPJMD)			Realisasi Capaian Kinerja RPJMD Kabupaten/kota sampai dengan RKPD Kabupaten/kota Tahun Lalu (n-2)			Target Kinerja dan Anggaran RKPD Kabupaten/kota Tahun Berjalan (Tahun n-1) yang Dievaluasi			Realisasi Kinerja pada Triwulan								Realisasi Capaian Kinerja dan Anggaran RKPD Kabupaten/kota yang Dievaluasi			Realisasi Kinerja dan Anggaran RPJMD Kabupaten/kota s/d Tahun 2022 (Akhir Tahun Pelaksanaan RKPD tahun 2022)			Tingkat Capaian Kinerja dan Realisasi Anggaran RPJMD Kabupaten/kota s/d Tahun 2022 (%)					
			K		Rp	K		Rp	K		Rp	I		II		III		IV		K		Rp	K		Rp	K		Rp	K		Rp
			Volume	Satuan		Volume	Satuan		Volume	Satuan		Volume	Satuan	Volume	Satuan	Volume	Satuan	Volume	Satuan	Volume	Satuan		Volume	Satuan		Volume	Satuan		Volume	Satuan	
			1	2	3	4	5	6	7	8	9	10	11	12	13	14	15	16	17	18	19	20	21	22	23	24	25	26	27	28	29
	Koordinasi dan Penyusunan Laporan Keuangan Bulanan/Triwulanan/Semesteran SKPD	Terlaksananya Koordinasi dan Penyusunan Laporan Keuangan Bulanan/Triwulanan/Semesteran SKPD	60	Bulan	150.000.000	48	Bulan	100.820.000	12	Bulan	49.180.000	3	Bulan	-	3	Bulan	24.247.200					6	Bulan	24.247.200	54	Bulan	125.067.200	90	%	83,38	
	<b>Administrasi Barang Milik Daerah pada Perangkat Daerah</b>																														
	Penatausahaan Barang Milik Daerah pada SKPD	Terlaksananya Penatausahaan Barang Milik Daerah pada SKPD	60	Bulan	35.000.000	48	Bulan	20.000.000	12	Bulan	15.000.000	3	Bulan	-	3	Bulan	2.945.000					6	Bulan	2.945.000	54	Bulan	22.945.000	90	%	65,56	
	<b>Administrasi Kepegawaian Perangkat Daerah</b>																														
	Pengadaan Pakaian Dinas beserta Atribut Kelengkapannya	Terlaksananya Pengadaan Pakaian Dinas beserta Kelengkapannya	60	Bulan	34.900.000	0	Bulan	-	12	Bulan	34.900.000	3	Bulan	-	3	Bulan	32.800.000					6	Bulan	32.800.000	6	Bulan	32.800.000	10	%	93,98	
	<b>Administrasi Umum Perangkat Daerah</b>																														
	Penyediaan Komponen Instalasi Listrik/Penerangan Bangunan Kantor	Terlaksananya Penyediaan Komponen Instalasi Listrik/Penerangan Bangunan Kantor	60	Bulan	25.000.000	48	Bulan	18.030.000	12	Bulan	5.000.000	3	Bulan	-	3	Bulan	3.578.500					6	Bulan	3.578.500	54	Bulan	21.608.500	90	%	86,43	
	Penyediaan Peralatan dan Perlengkapan Kantor	Tersedianya Peralatan dan Perlengkapan Kantor	60	Bulan	120.000.000	48	Bulan	80.000.000	12	Bulan	40.000.000	3	Bulan	-	3	Bulan	26.924.350					6	Bulan	26.924.350	54	Bulan	106.924.350	90	%	89,10	
	Penyediaan barang cetakan dan penggandaan	Tersedianya barang cetak dan penggandaan	60	Bulan	103.000.000	48	Bulan	81.000.000	12	Bulan	30.000.000	3	Bulan	-	3	Bulan	9.894.300					6	Bulan	9.894.300	54	Bulan	90.894.300	90	%	88,25	
	Penyediaan bahan bacaan dan peraturan perundang-undangan	Tersedianya bahan bacaan / surat kabar	60	Bulan	52.000.000	48	Bulan	31.200.000	12	Bulan	12.750.000	3	Bulan	-	3	Bulan	10.900.000					6	Bulan	10.900.000	54	Bulan	42.100.000	90	%	80,96	
	fasilitasi Kunjungan Tamu	Tersedianya makanan dan minuman untuk Rapat dan Tamu	60	Bulan	170.000.000	12	Bulan	114.000.000	12	Bulan	58.000.000	3	Bulan	-	3	Bulan	16.000.000					6	Bulan	16.000.000	18	Bulan	130.000.000	30	%	76,47	
	Penyelenggaraan Rapat Koordinasi dan Konsultasi SKPD	Terlaksananya Rapat Koordinasi dan Konsultasi ke Luar dan Dalam Daerah	60	Bulan	1.315.000.000	48	Bulan	951.750.000	12	Bulan	279.269.250	3	Bulan	-	3	Bulan	126.156.360					6	Bulan	126.156.360	54	Bulan	1.077.906.360	90	%	81,97	
	<b>Pengadaan Barang Milik Daerah Penunjang Urusan Pemerintahan Daerah</b>																														
	Pengadaan Kendaraan Dinas Operasional atau Lapangan	Terlaksananya Pengadaan Kendaraan Dinas Operasional atau Lapangan	60	Bulan	35.000.000	0	Bulan	-	12	Bulan	35.000.000	3	Bulan	-	3	Bulan	-					6	Bulan	-	6	Bulan	-	10	%	0,00	
	Pengadaan Mebel	Terlaksananya Pengadaan Mebel Kantor	60	Bulan	63.900.000	0	Bulan	-	12	Bulan	63.900.000	3	Bulan	-	3	Bulan	-					6	Bulan	-	6	Bulan	-	10	%	0,00	
	Pengadaan Peralatan dan Mesin Lainnya	Terlaksananya Pengadaan peralatan kantor mesin lainnya	60	Bulan	56.400.000	0	Bulan	-	12	Bulan	56.400.000	3	Bulan	-	3	Bulan	-					6	Bulan	-	6	Bulan	-	10	%	0,00	
	<b>Penyediaan Jasa Penunjang Urusan Pemerintahan Daerah</b>																														
	Penyediaan Jasa Surat Menyurat	Terlaksananya Penyediaan Jasa Surat Menyurat	60	Bulan	18.000.000	48	Bulan	13.250.000	12	Bulan	1.615.000	3	Bulan	-	3	Bulan	1.150.000					6	Bulan	1.150.000	54	Bulan	14.400.000	90	%	80,00	
	Penyediaan Jasa Komunikasi, Sumber Daya Air dan Listrik	Terlaksananya Penyediaan Jasa Komunikasi, Sumber Daya Air dan Listrik	60	Bulan	345.000.000	48	Bulan	286.000.000	12	Bulan	88.000.000	3	Bulan	8.940.586	3	Bulan	14.696.062					6	Bulan	23.636.648	54	Bulan	309.636.648	90	%	89,75	
	Penyediaan Jasa Peralatan dan Perlengkapan Kantor	Terlaksananya Penyediaan Jasa Peralatan dan Perlengkapan Kantor	60	Bulan	41.700.000	48	Bulan	32.000.000	12	Bulan	8.110.000	3	Bulan	-	3	Bulan	6.503.975					6	Bulan	6.503.975	54	Bulan	38.503.975	90	%	92,34	

No	Urusan/ Bidang Urusan Pemerintahan Daerah Dan Program/ Kegiatan (n-1)	Indikator Kinerja Program (outcome)/ Kegiatan (output)	Target RPJMD Kabupaten/kota pada Tahun 2022 (Akhir Periode RPJMD)			Realisasi Capaian Kinerja RPJMD Kabupaten/kota sampai dengan RKPD Kabupaten/kota Tahun Lalu (n-2)			Target Kinerja dan Anggaran RKPD Kabupaten/kota Tahun Berjalan (Tahun n-1) yang Dievaluasi			Realisasi Kinerja pada Triwulan								Realisasi Capaian Kinerja dan Anggaran RKPD Kabupaten/kota yang Dievaluasi				Realisasi Kinerja dan Anggaran RPJMD Kabupaten/kota s/d Tahun 2022 (Akhir Tahun Pelaksanaan RKPD tahun 2022)				Tingkat Capaian Kinerja dan Realisasi Anggaran RPJMD Kabupaten/kota s/d Tahun 2022 (%)			
			K		Rp	K		Rp	K		Rp	K		Rp	K		Rp	K		Rp	K		Rp	K		Rp	K		Rp		
			Volume	Satuan		Volume	Satuan		Volume	Satuan		Volume	Satuan		Volume	Satuan		Volume	Satuan		Volume	Satuan		Volume	Satuan		Volume	Satuan			
			1	2	3	4	5	6	7	8	9	10	11	12	13	14	15	16	17	18	19	20	21	22	23	24	25	26	27	28	
	Penyediaan Jasa Pelayanan Umum Kantor	Terlaksananya Penyediaan Jasa Pelayanan Umum Kantor	60	Bulan	3.100.000.000	48	Bulan	2.325.000.000	12	Bulan	766.640.000	3	Bulan	190.500.000	3	Bulan	230.362.500					6	Bulan	420.862.500	54	Bulan	2.745.862.500	90	%	88,58	
	<b>Pemeliharaan Barang Milik Daerah Penunjang Urusan Pemerintahan Daerah</b>																														
	Penyediaan Jasa Pemeliharaan, Biaya Pemeliharaan, Pajak, dan Perizinan Kendaraan Dinas Operasional atau Lapangan	Terlaksananya Penyediaan Jasa Pemeliharaan, Biaya Pemeliharaan, Pajak, dan Perizinan Kendaraan Dinas Operasional atau Lapangan	60	Bulan	60.000.000	12	Bulan	35.000.000	12	Bulan	25.000.000	3	Bulan	-	3	Bulan	22.481.500					6	Bulan	22.481.500	18	Bulan	57.481.500	30	%	95,80	
	Pemeliharaan Peralatan dan Mesin Lainnya	Terlaksananya Pemeliharaan Peralatan dan Mesin Lainnya	60	Bulan	25.000.000	48	Bulan	15.000.000	12	Bulan	5.000.000	3	Bulan	-	3	Bulan	2.790.000					6	Bulan	2.790.000	54	Bulan	17.790.000	90	%	71,16	
	Pemeliharaan Aset Tetap Lainnya	Terlaksananya Pemeliharaan Aset Tetap Lainnya	60	Bulan	275.000.000	48	Bulan	210.000.000	12	Bulan	65.000.000	3	Bulan	-	3	Bulan	42.920.000					6	Bulan	42.920.000	54	Bulan	252.920.000	90	%	91,97	
	Pemeliharaan/Rehabilitasi Gedung Kantor dan Bangunan Lainnya	Terlaksananya Pemeliharaan/Rehabilitasi Gedung Kantor dan Bangunan Lainnya	60	Bulan	79.964.200	48	Bulan	29.964.200	12	Bulan	50.000.000	3	Bulan	-	3	Bulan	15.327.000					6	Bulan	15.327.000	54	Bulan	45.291.200	90	%	56,64	
	Pemeliharaan/Rehabilitasi Sarana dan Prasarana Gedung Kantor atau Bangunan Lainnya	Terlaksananya Pemeliharaan/Rehabilitasi Sarana dan Prasarana Gedung Kantor atau Bangunan Lainnya	60	Bulan	40.000.000	48	Bulan	20.000.000	12	Bulan	20.000.000	3	Bulan	-	3	Bulan	10.650.000					6	Bulan	10.650.000	54	Bulan	30.650.000	90	%	76,63	
	<b>Penataan Organisasi</b>																														
	Pengelolaan Kelembagaan dan Analisis Jabatan	Terlaksananya Pengelolaan Kelembagaan dan Analisis Jabatan	60	Bulan	46.000.000	48	Bulan	31.000.000	12	Bulan	15.000.000	3	Bulan	-	3	Bulan	2.000.000					6	Bulan	2.000.000	54	Bulan	33.000.000	90	%	71,74	
	<b>PROGRAM PENATAAN DESA</b>																														
	<b>Penyelenggaraan Penataan Desa</b>																														
	Pembentukan, Penghapusan, Penggabungan, dan Perubahan Status Desa	Terlaksananya Pembentukan, Penghapusan, Penggabungan, dan Perubahan Status Desa	60	Bulan	80.000.000	48	Bulan	60.000.000	12	Bulan	20.000.000	3	Bulan	6.000.000	3	Bulan	12.721.610					6	Bulan	18.721.610	54	Bulan	78.721.610	90	%	98,40	
	Fasilitas Sarana dan Prasarana Desa	Terlaksananya Fasilitas Sarana dan Prasarana Desa	60	Bulan	878.102.488	0	Bulan	-	12	Bulan	878.102.488	3	Bulan	-	3	Bulan	249.430.160					6	Bulan	249.430.160	6	Bulan	249.430.160	10	%	28,41	
	<b>PROGRAM PENINGKATAN KERJASAMA DESA</b>																														
	<b>Fasilitasi Kerja sama antar Desa</b>																														
	Fasilitasi Kerja Sama Antar Desa dalam Kabupaten/Kota	Terlaksananya Fasilitasi Kerja Sama Antar Desa dalam Kabupaten/Kota	60	Bulan	85.000.000	48	Bulan	60.000.000	12	Bulan	25.000.000	3	Bulan	2.000.000	3	Bulan	16.964.200					6	Bulan	18.964.200	54	Bulan	78.964.200	90	%	92,90	
	<b>PROGRAM ADMINISTRASI PEMERINTAHAN DESA</b>																														
	<b>Pembinaan dan Pengawasan Penyelenggaraan Administrasi Pemerintahan Desa</b>																														
	Fasilitasi Penyelenggaraan Administrasi Pemerintahan Desa	Terlaksananya Fasilitasi Penyelenggaraan Administrasi Pemerintahan Desa	60	Bulan	397.000.000	48	Bulan	327.000.000	12	Bulan	70.000.000	3	Bulan	9.957.100	3	Bulan	25.792.200					6	Bulan	35.749.300	54	Bulan	362.749.300	90	%	91,37	

No	Urusan/ Bidang Urusan Pemerintahan Daerah Dan Program/ Kegiatan (n-1)	Indikator Kinerja Program (outcome)/ Kegiatan (output)	Target RPJMD Kabupaten/kota pada Tahun 2022 (Akhir Periode RPJMD)			Realisasi Capaian Kinerja RPJMD Kabupaten/kota sampai dengan RKPD Kabupaten/kota Tahun Lalu (n-2)			Target Kinerja dan Anggaran RKPD Kabupaten/kota Tahun Berjalan (Tahun n-1) yang Dievaluasi			Realisasi Kinerja pada Triwulan								Realisasi Capaian Kinerja dan Anggaran RKPD Kabupaten/kota yang Dievaluasi			Realisasi Kinerja dan Anggaran RPJMD Kabupaten/kota s/d Tahun 2022 (Akhir Tahun Pelaksanaan RKPD tahun 2022)			Tingkat Capaian Kinerja dan Realisasi Anggaran RPJMD Kabupaten/kota s/d Tahun 2022 (%)				
			K		Rp	K		Rp	K		Rp	K		Rp	K		Rp	K		Rp	K		Rp	K		Rp	K		Rp	
			Volume	Satuan		Volume	Satuan		Volume	Satuan		Volume	Satuan		Volume	Satuan		Volume	Satuan		Volume	Satuan		Volume	Satuan		Volume	Satuan		
			1	2	3	4	5	6	7	8	9	10	11	12	13	14	15	16	17	18	19	20	21	22	23	24	25	26	27	28
	Fasilitasi Pengelolaan Keuangan Desa (DD dan ADD)	Terlaksananya Fasilitasi Pengelolaan Keuangan Desa	60	Bulan	288.789.927.500	48	Bulan	231.107.475.300	12	Bulan	57.682.452.200	3	Bulan	27.483.500	3	Bulan	20.209.620.296					6	Bulan	20.237.103.796	54	Bulan	251.344.579.096	90	%	87,03
	Pembinaan Peningkatan Kapasitas Aparatur Pemerintah Desa	Terlaksananya Pembinaan Peningkatan Kapasitas Aparatur Pemerintah Desa	60	Bulan	162.000.000	48	Bulan	137.000.000	12	Bulan	25.000.000	3	Bulan	4.454.000	3	Bulan	4.979.000					6	Bulan	9.433.000	54	Bulan	146.433.000	90	%	90,39
	Fasilitasi Penyelenggaraan Musyawarah Desa	Terlaksananya Fasilitasi Penyelenggaraan Musyawarah Desa	60	Bulan	410.000.000	48	Bulan	310.000.000	12	Bulan	100.000.000	3	Bulan	100.000.000	3	Bulan	-					6	Bulan	100.000.000	54	Bulan	410.000.000	90	%	100,00
	Pembinaan dan Pemberdayaan BUM Desa dan Lembaga Kerja sama antar Desa	Terlaksananya Pembinaan dan Pemberdayaan BUM Desa dan Lembaga Kerja sama antar Desa	60	Bulan	205.000.000	48	Bulan	165.000.000	12	Bulan	40.000.000	3	Bulan	3.030.000	3	Bulan	26.391.700					6	Bulan	29.421.700	54	Bulan	194.421.700	90	%	94,84
	Penyelenggaraan Pemilihan, Pengangkatan dan Pemberhentian Kepala Desa	Terlaksananya Penyelenggaraan Pemilihan, Pengangkatan dan Pemberhentian Kepala Desa	60	Bulan	2.300.000.000	12	Bulan	1.427.150.000	12	Bulan	872.850.000	3	Bulan	11.731.400	3	Bulan	2.634.200					6	Bulan	14.365.600	18	Bulan	1.441.515.600	30	%	62,67
	Fasilitasi Pengangkatan dan Pemberhentian Perangkat Desa	Terlaksananya Fasilitasi Pengangkatan dan Pemberhentian Perangkat Desa	60	Bulan	43.000.000	48	Bulan	33.000.000	12	Bulan	10.000.000	3	Bulan	500.000	3	Bulan	5.026.000					6	Bulan	5.526.000	54	Bulan	38.526.000	90	%	89,60
	Fasilitasi Penyusunan Profil Desa	Terlaksananya Fasilitasi Penyusunan Profil Desa	60	Bulan	115.000.000	48	Bulan	85.000.000	12	Bulan	30.000.000	3	Bulan	10.575.700	3	Bulan	8.485.090					6	Bulan	19.060.790	54	Bulan	104.060.790	90	%	90,49
	Fasilitasi Pengelolaan Ase Desa	Terlaksananya Fasilitasi Pengelolaan Ase Desa	60	Bulan	80.000.000	48	Bulan	30.000.000	12	Bulan	50.000.000	3	Bulan	15.266.900	3	Bulan	5.197.300					6	Bulan	20.464.200	54	Bulan	50.464.200	90	%	63,08
	Pembinaan Peningkatan Kapasitas Anggota BPD	Terlaksananya Pembinaan Peningkatan Kapasitas Anggota BPD	60	Bulan	80.000.000	48	Bulan	60.000.000	12	Bulan	20.000.000	3	Bulan	6.201.000	3	Bulan	4.661.000					6	Bulan	10.862.000	54	Bulan	70.862.000	90	%	88,58
	Fasilitasi Evaluasi Perkembangan Desa serta Lomba Desa dan Kelurahan	Terlaksananya Fasilitasi Evaluasi Perkembangan Desa serta Lomba Desa dan Kelurahan	60	Bulan	142.000.000	48	Bulan	107.500.000	12	Bulan	34.500.000	3	Bulan	9.524.650	3	Bulan	7.206.000					6	Bulan	16.730.650	54	Bulan	124.230.650	90	%	87,49
	<b>PROGRAM PEMBERDAYAAN LEMBAGA KEMASYARAKATAN, LEMBAGA ADAT DAN MASYARAKAT yang Bergerak di Bidang Pemberdayaan Desa dan Lembaga Adat Tingkat Desa/Kelurahan/RT</b>																													
	Identifikasi dan Inventarisasi Masyarakat Hukum Adat	Terlaksananya Identifikasi dan Inventarisasi Masyarakat Hukum Adat	60	Bulan	46.700.000	48	Bulan	31.700.000	12	Bulan	15.000.000	3	Bulan	-	3	Bulan	1.080.000					6	Bulan	1.080.000	54	Bulan	32.780.000	90	%	70,19
	Fasilitasi Penataan, Pemberdayaan dan Pendayagunaan Kelembagaan Lembaga Kemasyarakatan Desa/Kelurahan (RT, RW, PKK, Posyandu, LPM, dan Karang Taruna)	Terlaksananya Fasilitasi Penataan, Pemberdayaan dan Pendayagunaan Kelembagaan Lembaga Kemasyarakatan Desa/Kelurahan (RT, RW, PKK, Posyandu, LPM, dan Karang Taruna)	60	Bulan	75.000.000	48	Bulan	60.000.000	12	Bulan	15.000.000	3	Bulan	-	3	Bulan	4.663.400					6	Bulan	4.663.400	54	Bulan	64.663.400	90	%	86,22
	Peningkatan Kapasitas Kelembagaan Lembaga Kemasyarakatan Desa/Kelurahan (RT, RW, PKK, Posyandu, LPM, dan Karang Taruna), Lembaga Adat Desa/Kelurahan	Terlaksananya Peningkatan Kapasitas Kelembagaan Lembaga Kemasyarakatan Desa/Kelurahan (RT, RW, PKK, Posyandu, LPM, dan Karang Taruna), Lembaga Adat Desa/Kelurahan	60	Bulan	55.000.000	48	Bulan	40.000.000	12	Bulan	15.000.000	3	Bulan	500.000	3	Bulan	9.001.700					6	Bulan	9.501.700	54	Bulan	49.501.700	90	%	90,00



No	Urusan/ Bidang Urusan Pemerintahan Daerah Dan Program/ Kegiatan (n-1)	Indikator Kinerja Program (outcome)/ Kegiatan (output)	Target RPJMD Kabupaten/kota pada Tahun 2022 (Akhir Periode RPJMD)			Realisasi Capaian Kinerja RPJMD Kabupaten/kota sampai dengan RKPD Kabupaten/kota Tahun Lalu (n-2)			Target Kinerja dan Anggaran RKPD Kabupaten/kota Tahun Berjalan (Tahun n-1) yang Dievaluasi			Realisasi Kinerja pada Triwulan								Realisasi Kinerja dan Anggaran RPJMD Kabupaten/kota s/d Tahun 2022 (Akhir Tahun Pelaksanaan RKPD tahun 2022)			Tingkat Capaian Kinerja dan Realisasi Anggaran RPJMD Kabupaten/kota s/d Tahun 2022 (%)				
			K		Rp	K		Rp	K		Rp	K		Rp	K		Rp	K		Rp	K		Rp	K		Rp	
			Volume	Satuan		Volume	Satuan		Volume	Satuan		Volume	Satuan		Volume	Satuan		Volume	Satuan		Volume	Satuan		Volume	Satuan		
			1	2	3	4	5	6	7	8	9	10	11	12	13	14	15	16	17	18	19	20	21	22	23	24	
	Penyediaan Jasa Pemeliharaan, Biaya Pemeliharaan, Pajak, dan Perizinan Kendaraan Dinas Operasional atau Lapangan	Tersedianya dana pemeliharaan Kendaraan bermotor Roda 4, Roda 2 dan pajak/perizinan kendaraan	5	thn	375.000.000,00	4	thn	198.799.343,00	1	thn	38.000.000,00	1	thn	8.000.000,00					1	thn	8.000.000	5	thn	206.799.343	100	%	55,15
	Pemeliharaan Peralatan dan Mesin Lainnya	Tersedianya biaya untuk pemeliharaan peralatan-mesin lainnya	5	thn	125.000.000,00	4	thn	58.488.000,00	1	thn	10.000.000,00	1	thn	3.061.000,00					1	thn	3.061.000	5	thn	61.549.000	100	%	49,24
	Pemeliharaan/Rehabilitasi Gedung Kantor dan Bangunan Lainnya	Tersedianya Dana Pemeliharaan /Rehabilitasi Gedung Kantor dan Bangunan Lainnya	5	thn	225.000.000,00	4	thn	96.575.000,00	1	thn	33.643.600,00	1	thn	10.360.000,00					1	thn	10.360.000	5	thn	106.935.000	100	%	47,53
	<b>PROGRAM PENGENDALIAN PENDUDUK</b>				<b>1.665.000.000,00</b>			<b>2.147.278.700,00</b>			<b>75.352.000,00</b>			<b>18.507.600,00</b>													
	<b>Pemanduan dan sinkronisasi Kebijakan Pemerintah Daerah Provinsi dengan Pemerintah daerah kabupaten/ Kota dalam rangka Pengendalian Kuantitas Penduduk</b>				<b>160.000.000,00</b>			<b>57.449.500,00</b>			<b>55.357.000,00</b>			<b>9.707.600,00</b>													
	Penyerasian Kebijakan Pembangunan Daerah Kabupaten/kota terhadap Kependudukan, Keluarga berencana dan Pembangunan Keluarga (Program KKBP)	Terlaksananya Rapat teknis, Sosialisasi dan Orientasi Pengendalian Penduduk	5	Keg	50.000.000,00	4	Keg	29.980.000,00	1	Keg	35.381.000,00	1	Keg	0,00					1	Keg	-	5	Keg	29.980.000	100	%	59,96
	Penyusunan dan pemanfaatan Grand Design Pembangunan Kependudukan (GDPK) Tingkat Kabupaten	Terlaksananya Penyusunan Grand Design Pembangunan Kependudukan (GDPK) Tingkat Kabupaten	5	Keg	50.000.000,00	4	Keg	19.976.500,00	1	Keg	9.987.600,00	1	Keg	9.707.600,00					1	Keg	9.707.600	5	Keg	29.684.100	100	%	59,37
	Implementasi Pendidikan Kependudukan Jalur Pendidikan Formal dan Informal	Terlaksananya Pembentukan Pembinaan Sekolah Siaga Kependudukan (SSK) dan Pojok Kependudukan	5	Keg	60.000.000,00	4	Keg	7.493.000,00	1	Pkt	9.988.400,00	1	Pkt	0,00					1	Pkt	-	5	Pkt	7.493.000	100	%	12,49
	<b>Pemetaan Perkiraan Pengendalian Penduduk Cakupan Daerah Kabupaten/Kota</b>				<b>1.505.000.000,00</b>			<b>2.089.829.200,00</b>			<b>19.995.000,00</b>			<b>8.800.000,00</b>													
	Penyusunan Kajian Dampak Kependudukan	Terlaksananya Analisis dan Sinkronisasi Data Program	30	Keg	1.205.000.000,00	24	Keg	260.479.200,00	1	Keg	10.000.000,00	1	Keg	8.800.000,00					1	Keg	8.800.000	25	Keg	269.279.200	83,33333	%	22,35
	Pengembangan Model Solusi Strategis Pengendalian Dampak Kependudukan	Terlaksananya Pembinaan Kampung KB	5	Pkt	300.000.000,00	4	Pkt	1.829.350.000,00	1	Thn	9.995.000,00	1	Thn	0,00					1	Thn	-	5	Thn	1.829.350.000	100	%	609,78
	<b>PROGRAM PEMBINAAN KELUARGA BERENCANA (KB)</b>				<b>4.927.989.400,00</b>			<b>4.145.902.600,00</b>			<b>2.069.790.250,00</b>			<b>8.230.560,00</b>													
	<b>Pelaksanaan Advokasi, Komunikasi, Informasi dan Edukasi (KIE) Pengendalian Penduduk dan KB sesuai Kearifan Budaya Lokal</b>				<b>243.000.000,00</b>			<b>0,00</b>			<b>243.000.000,00</b>			<b>0,00</b>													
	Pengelolaan Operasional dan Sarana di Balai Penyuluhan KKBPK	Tersedianya Dana Operasional 6 Balai Penyuluhan KB di 6 Kecamatan	1	Thn	243.000.000,00	0	Pkt	0,00	1	Thn	243.000.000,00	1	Thn	0,00					1	Thn	-	1	Thn	-	100	%	0,00
	<b>Pendayagunaan Tenaga Penyuluh KB/Petugas Lapangan KB (PKB/PLKB)</b>				<b>3.645.206.000,00</b>			<b>3.065.886.500,00</b>			<b>1.433.620.000,00</b>			<b>0,00</b>													
	Penyediaan Sarana Pendukung Operasional PKB/PLKB	Tersedianya Dukungan Media KIE dan Manajemen BOKB	2	Pkt	226.106.000,00	1	Pkt	137.306.000,00	1	Pkt	88.800.000,00	1	Pkt	0,00					1	Pkt	-	2	Pkt	137.306.000	100	%	60,73

No	Urusan/ Bidang Urusan Pemerintahan Daerah Dan Program/ Kegiatan (n-1)	Indikator Kinerja Program (outcome)/ Kegiatan (output)	Target RPJMD Kabupaten/kota pada Tahun 2022 (Akhir Periode RPJMD)			Realisasi Capaian Kinerja RPJMD Kabupaten/kota sampai dengan RKPD Kabupaten/kota Tahun Lalu (n-2)			Target Kinerja dan Anggaran RKPD Kabupaten/kota Tahun Berjalan (Tahun n-1) yang Dievaluasi			Realisasi Kinerja pada Triwulan								Realisasi Capaian Kinerja dan Anggaran RKPD Kabupaten/kota yang Dievaluasi			Realisasi Kinerja dan Anggaran RPJMD Kabupaten/kota s/d Tahun 2022 (Akhir Tahun Pelaksanaan RKPD tahun 2022)			Tingkat Capaian Kinerja dan Realisasi Anggaran RPJMD Kabupaten/kota s/d Tahun 2022 (%)						
			K		Rp	K		Rp	K		Rp	I		II		III	IV	K		Rp	K		Rp	K		Rp	K		Rp	K		Rp
			Volume	Satuan		Volume	Satuan		Volume	Satuan		Volume	Satuan		Volume	Satuan		Volume	Satuan		Volume	Satuan		Volume	Satuan		Volume	Satuan		Volume	Satuan	
			4			5			6			7			8			9		10		11			12 = 5-11			13 = 12/4 x 100%				
	Penguatan Pelaksanaan Penyuluhan, Pengerakan, Pelayanan dan Pengembangan Program KKBPK untuk Petugas Keluarga Berencana/ Penyuluh Lapangan Keluarga Berencana (PKB/PLKB)	Tersedianya Dana Operasional Penyuluhan dalam rangka Penurunan Stunting	3	Pkt	629.100.000,00	2	Pkt	808.594.000,00	2	Pkt	798.405.000,00	2	Pkt	0,00					2	Pkt	-	4	Pkt	808.594.000	133,3333	%	128,53					
	Penggerakan Kader Institusi Masyarakat Pedesaan (IMP)	Tersedianya Operasional Pembinaan Program KB bagi Masyarakat oleh Kader (PPKBD)/Sub PPKBD)	5	Pkt	2.790.000.000,00	4	Pkt	2.119.986.500,00	1	Thn	546.415.000,00	1	Thn	0,00					1	Thn	-	5	Thn	2.119.986.500	100	%	75,99					
	<b>Pengendalian dan Pendistribusian Kebutuhan Alat dan Obat Kontrasepsi serta Pelaksanaan Pelayanan KB di Daerah Kabupaten/Kota</b>				<b>781.033.400,00</b>			<b>1.080.016.100,00</b>			<b>134.420.250,00</b>			<b>8.230.560,00</b>																		
	Pengendalian Pendistribusian Alat dan Obat Kontrasepsi dan Sarana Penunjang Pelayanan KB ke Fasilitas Kesehatan Termasuk Jaringan dan Jejaringnya	Terlaksananya Pengendalian Pendistribusian Alat dan Obat Kontrasepsi dan Sarana Penunjang Pelayanan KB ke Fasilitas Kesehatan termasuk Jaringan dan Jejaringnya	20	Keg	506.033.400,00	16	Keg	558.936.000,00	1	Keg	54.412.700,00	1	Keg	0,00					1	Keg	-	17	Keg	558.936.000	85	%	110,45					
	Peningkatan Kesertaan Penggunaan Metode Kontrasepsi Jangka Panjang (MKJP)	Meningkatnya Kesertaan Penggunaan Metode Kontrasepsi Jangka Panjang (MKJP)	12	Keg	275.000.000,00	8	Keg	521.080.100,00	1	Thn	80.007.550,00	1	Thn	8.230.560,00					1	Thn	8.230.560	9	Thn	529.310.660	75	%	192,48					
	<b>Pemberdayaan dan Peningkatan Peran serta Organisasi Masyarakat Tingkat Daerah Kabupaten/kota dalam Pelaksanaan Pelayanan dan Pembinaan Kesertaan Ber-KB</b>				<b>258.750.000,00</b>			<b>0,00</b>			<b>258.750.000,00</b>			<b>0,00</b>																		
	Pelaksanaan dan Pengelolaan Program KKBPK di Kampung KB	Terlaksananya Operasional Integrasi Program KKBPK dan Program Pembangunan Lainnya di Kampung KB	3	Keg	258.750.000,00	0	Keg	0,00	3	Keg	258.750.000,00	3	Keg	0,00					3	Keg	-	3	Keg	-	100	%	0,00					
	<b>PROGRAM PEMBERDAYAAN DAN PENINGKATAN KELUARGA SEJAHTERA (KS)</b>				<b>600.000.000,00</b>			<b>478.572.400,00</b>			<b>76.256.550,00</b>			<b>21.862.000,00</b>																		
	<b>Pelaksanaan Pembangunan Keluarga melalui Pembinaan Ketahanan dan Kesejahteraan Keluarga</b>				<b>62.500.000,00</b>			<b>270.480.000,00</b>			<b>41.507.400,00</b>			<b>13.389.000,00</b>																		
	Promosi dan Sosialisasi Kelompok Kegiatan Ketahanan dan Kesejahteraan Keluarga (Menjadi Orang Tua Hebat,Generasi Berencana,Kelanjutusiaan serta Pengelolaan Keuangan Keluarga)	Terlaksananya Promosi dan Sosialisasi Kelompok Kegiatan Ketahanan dan Kesejahteraan Keluarga (Menjadi Orang Tua Hebat,Generasi Berencana,Kelanjutusiaan serta Pengelolaan Keuangan Keluarga)	5	keg	62.500.000,00	4	Keg	270.480.000,00	1	Pkt	41.507.400,00	1	Pkt	13.389.000,00					1	Pkt	13.389.000	5	Pkt	283.869.000	100	%	454,19					

No	Urusan/ Bidang Urusan Pemerintahan Daerah Dan Program/ Kegiatan (n-1)	Indikator Kinerja Program (outcome)/ Kegiatan (output)	Target RPJMD Kabupaten/kota pada Tahun 2022 (Akhir Periode RPJMD)			Realisasi Capaian Kinerja RPJMD Kabupaten/kota sampai dengan RKPD Kabupaten/kota Tahun Lalu (n-2)			Target Kinerja dan Anggaran RKPD Kabupaten/kota Tahun Berjalan (Tahun n-1) yang Dievaluasi			Realisasi Kinerja pada Triwulan								Realisasi Capaian Kinerja dan Anggaran RKPD Kabupaten/kota yang Dievaluasi			Realisasi Kinerja dan Anggaran RPJMD Kabupaten/kota s/d Tahun 2022 (Akhir Tahun Pelaksanaan RKPD tahun 2022)			Tingkat Capaian Kinerja dan Realisasi Anggaran RPJMD Kabupaten/kota s/d Tahun 2022 (%)			
			K		Rp	K		Rp	K		Rp	K		Rp	K		Rp	K		Rp	K		Rp	K		Rp	K		Rp
			Volume	Satuan		Volume	Satuan		Volume	Satuan		Volume	Satuan		Volume	Satuan		Volume	Satuan		Volume	Satuan		Volume	Satuan		Volume	Satuan	
			1	2	3	4	5	6	7	8	9	10	11	12	13	14	15	16	17	18	19	20	21	22	23	24	25	26	27
	<b>Pelaksanaan dan Peningkatan Peran Serta Organisasi Kemasyarakatan Tingkat Daerah Kabupaten/ Kota dalam Pembangunan Keluarga Melalui Pembinaan Ketahanan dan Kesejahteraan Keluarga</b>			537.500.000,00			208.092.400,00			34.749.150,00			8.473.000,00																
	Penguatan Kebijakan Daerah dalam Rangka Pemberdayaan dan Peningkatan Peran Serta Organisasi Kemasyarakatan dan Mitra Kerja Lainnya dalam Pembinaan Ketahanan dan Kesejahteraan Keluarga (BKB, BKR, BKL, PPPKS, PIK-R dan Pemberdayaan Ekonomi Keluarga/UPPKS)	Terlaksananya Penguatan Kebijakan Daerah dalam Rangka Pemberdayaan dan Peningkatan Peran Serta Organisasi Kemasyarakatan dan Mitra Kerja Lainnya dalam Pembinaan Ketahanan dan Kesejahteraan Keluarga (BKB, BKR, BKL, PPPKS, PIK-R dan Pemberdayaan Ekonomi Keluarga/UPPKS)	5	keg	250.000.000,00	4	Keg	65.130.000,00	1	Pkt	9.929.150,00	1	Pkt	4.363.000,00			1	Pkt	4.363.000	5	Pkt	69.493.000	100	%	27,80				
	Pendayagunaan Mitra Kerja dan Organisasi Kemasyarakatan dalam Penggerakan Operasional Pembinaan Program Ketahanan dan Kesejahteraan Keluarga (BKB, BKR, BKL, PPPKS, PIK-R dan Pemberdayaan Ekonomi Keluarga/UPPKS)	Terlaksananya Pendayagunaan Mitra Kerja dan Organisasi Kemasyarakatan dalam Penggerakan Operasional Pembinaan Program Ketahanan dan Kesejahteraan Keluarga (BKB, BKR, BKL, PPPKS, PIK-R dan Pemberdayaan Ekonomi Keluarga/UPPKS)	15	Keg	225.000.000,00	12	Keg	89.916.400,00	1	Pkt	14.970.000,00	1	Pkt	4.110.000,00			1	Pkt	4.110.000	13	Pkt	94.026.400	86,66667	%	41,79				
	Promosi dan Sosialisasi Program Ketahanan dan Kesejahteraan Keluarga bagi Mitra Kerja	Terlaksananya Promosi dan Sosialisasi Program Ketahanan dan Kesejahteraan Keluarga bagi Mitra Kerja	20	Keg	62.500.000,00	16	Keg	53.046.000,00	2	Pkt	9.850.000,00	2	Pkt	0,00			2	Pkt	-	18	Pkt	53.046.000	90	%	84,87				
	<b>URUSAN PEMERINTAHAN BIDANG PERHUBUNGAN</b>																												
	<b>PROGRAM PENUNJANG URUSAN PEMERINTAHAN DAERAH KABUPATEN/KOTA</b>																												
	<b>Administrasi Keuangan Perangkat Daerah</b>																												
	Penyediaan Gaji dan Tunjangan ASN	Tersedianya Gaji dan Tunjangan ASN	60	bulan	20.219.126.560	48	bulan	17.007.797.410	12	bulan	4.043.825.312	3	bulan	601.198.483	3	Bulan	1.240.516.428	6	Bulan	1.841.714.911	54	Bulan	18.849.512.321	90	%	93,23			
	<b>Administrasi Kepegawaian Perangkat Daerah</b>																												
	Pengadaan Pakaian Dinas Beserta Atribut Kelengkapannya																												
	Pendidikan dan Pelatihan Pegawai Berdasarkan Tugas dan Fungsi																												
	<b>Administrasi Umum Perangkat Daerah</b>																												
	Penyediaan Komponen Instalasi Listrik/Penerangan Bangunan Kantor	Tersedianya Komponen Instalasi Listrik/Penerangan Bangunan Kantor	60	bulan	165.000.000	48	bulan	62.642.000	12	bulan	33.000.000	3	bulan	1.600.000	3	Bulan	2.600.000	6	Bulan	4.200.000	54	Bulan	66.842.000	90	%	40,51			

No	Urusan / Bidang Urusan Pemerintahan Daerah Dan Program/ Kegiatan (n-1)	Indikator Kinerja Program (outcome)/ Kegiatan (output)	Target RPJMD Kabupaten/kota pada Tahun 2022 (Akhir Periode RPJMD)			Realisasi Capaian Kinerja RPJMD Kabupaten/kota sampai dengan RKPD Kabupaten/kota Tahun Lalu (n-2)			Target Kinerja dan Anggaran RKPD Kabupaten/kota Tahun Berjalan (Tahun n-1) yang Dievaluasi			Realisasi Kinerja pada Triwulan								Realisasi Kinerja dan Anggaran RPJMD Kabupaten/kota s/d Tahun 2022 (Akhir Tahun Pelaksanaan RKPD tahun 2022)			Tingkat Capaian Kinerja dan Realisasi Anggaran RPJMD Kabupaten/kota s/d Tahun 2022 (%)							
			K		Rp	K		Rp	K		Rp	I		II		III		IV		K		Rp	K		Rp	K		Rp		
			Volume	Satuan		Volume	Satuan		Volume	Satuan		Volume	Satuan	Volume	Satuan	Volume	Satuan	Volume	Satuan	Volume	Satuan	Volume	Satuan	Volume	Satuan	Volume	Satuan	Volume	Satuan	Rp
			1	2	3	4	5	6	7	8	9	10	11	12	13	14	15	16	17	18	19	20	21	22	23	24	25	26	27	28
	Penyediaan Peralatan dan Perlengkapan Kantor	Terpenuhiya Alat Tulis Kantor	65	bulan	200.000.000	48	bulan	231.398.900	13	bulan	40.000.000	3	bulan	11.492.000	3	Bulan	11.492.000					6	Bulan	22.984.000	54	Bulan	254.382.900	83,07692	%	127,19
	Penyediaan Bahan Logistik Kantor		60	bulan	500.000.000	48	bulan	261.861.000	12	bulan	100.000.000	3	bulan	24.600.000	3	Bulan	22.000.000					6	Bulan	46.600.000	54	Bulan	308.461.000	90	%	61,69
	Penyediaan Barang Cetakan dan Penggandaan	Tersedianya Bahan bacaan dan peraturan perundang-undangan yang tersedia.	60	bulan	350.000.000	48	bulan	256.205.780	12	bulan	70.000.000	3	bulan	6.950.000	3	Bulan	6.950.000					6	Bulan	13.900.000	54	Bulan	270.105.780	90	%	77,17
	Penyediaan Bahan Bacaan dan Peraturan Perundang-undangan	Bahan bacaan dan peraturan perundang-undangan yang tersedia.	60	bulan	62.500.000	48	bulan	49.336.360	12	bulan	12.500.000	3	bulan	1.900.000	3	Bulan	900.000					6	Bulan	2.800.000	54	Bulan	52.136.360	90	%	83,42
	Penyelenggaraan Rapat Koordinasi dan Konsultasi SKPD	Terlaksananya pelaksanaan pembinaan, monitoring dan evaluasi dalam daerah	60	bulan	2.475.000.000	48	bulan	543.543.535	12	bulan	495.000.000	3	bulan	150.556.200	3	Bulan	206.310.645					6	Bulan	356.866.845	54	Bulan	900.410.380	90,00	%	36,38
		Terlaksananya pelaksanaan pertemuan teknis dan konsultasi keluar daerah																												
	<b>Pengadaan Barang Milik Daerah Penunjang Urusan Pemerintah Daerah</b>																													
	Pengadaan Kendaraan Dinas Oprasional Atau Lapangan									620.000.000	3	Bulan		3	Bulan							6	Bulan	-	6	Bulan	-	#DIV/0!	%	#DIV/0!
	Pengadaan Gedung Kantor atau Bangunan Lainnya									120.000.000	3	Bulan		3	Bulan	4.200.000						6	Bulan	4.200.000	6	Bulan	4.200.000	#DIV/0!	%	#DIV/0!
	Pengadaan Sarana dan Prasarana Gedung Kantor atau Bangunan Lainnya									700.000.000	3	Bulan		3	Bulan	14.000.000						6	Bulan	14.000.000	6	Bulan	14.000.000	#DIV/0!	%	#DIV/0!
	Pengadaan Sarana dan Prasarana Pendukung Gedung Kantor atau Bangunan Lainnya									20.000.000	3	Bulan		3	Bulan	700.000						6	Bulan	700.000	6	Bulan	700.000	#DIV/0!	%	#DIV/0!
	<b>Penyediaan Jasa Penunjang Urusan Pemerintahan Daerah</b>																													
	Penyediaan Jasa Surat Menyurat	Tersedianya Jasa surat Menyurat	60	bulan	50.000.000	48	bulan	30.700.000	12	bulan	10.000.000	3	bulan	1.500.000	3	Bulan	-					6	Bulan	1.500.000	54	Bulan	32.200.000	90	%	64,40
	Penyediaan Jasa Komunikasi, Sumber Daya Air dan Listrik	Tersedianya Jasa Layanan Telepon, internet, Air dan Listrik Kantor	60	bulan	841.090.000	48	bulan	318.601.129	12	bulan	168.218.000	3	bulan	23.267.400	3	Bulan	23.930.280					6	Bulan	47.197.680	54	Bulan	365.798.809	90	%	43,49
	Penyediaan Jasa Pelayanan Umum Kantor	Tersedianya Tenaga Kontrak Pegawai Non PNS	60	bulan	7.528.000.000	48	bulan	3.612.240.000	12	bulan	1.505.600.000	3	bulan	235.790.000	3	Bulan	338.510.000					6	Bulan	574.300.000	54	Bulan	4.186.540.000	90	%	55,61
	<b>Pemeliharaan Barang Milik Daerah Penunjang Urusan Pemerintahan Daerah</b>																													
	Penyediaan Jasa Pemeliharaan, Biaya Pemeliharaan, Pajak, dan Perizinan Kendaraan Dinas Operasional atau	Tersedianya Pemeliharaan, biaya Pajak, dan Perizinan Kendaraan Dinas Operasional atau	60	bulan	600.000.000	48	bulan	245.068.450	12	bulan	120.000.000	3	Bulan		3	Bulan	48.514.250					6	Bulan	48.514.250	54	Bulan	293.582.700	90	%	48,93
	Pemeliharaan Peralatan dan Mesin Lainnya	Pemeliharaan rutin / Berkala komputer Dan Peralatannya			86.300.000					30.000.000	3	Bulan		3	Bulan	0						6	Bulan	-	6	Bulan	86.300.000	#DIV/0!	%	#DIV/0!
	Pemeliharaan / Rehabilitasi Gedung Kantor dan Bangunan Lainnya	Tersedianya Pemeliharaan / Rehabilitasi Gedung Kantor dan Bangunan Lainnya			55.000.000					578.178.600	3	Bulan		3	Bulan	14.950.000						6	Bulan	14.950.000	6	Bulan	69.950.000	#DIV/0!	%	#DIV/0!



No	Urusan/ Bidang Urusan Pemerintahan Daerah Dan Program/ Kegiatan (n-1)	Indikator Kinerja Program (outcome)/ Kegiatan (output)	Target RPJMD Kabupaten/kota pada Tahun 2022 (Akhir Periode RPJMD)			Realisasi Capaian Kinerja RPJMD Kabupaten/kota sampai dengan RKPD Kabupaten/kota Tahun Lalu (n-2)			Target Kinerja dan Anggaran RKPD Kabupaten/kota Tahun Berjalan (Tahun n-1) yang Dievaluasi			Realisasi Kinerja pada Triwulan								Realisasi Capaian Kinerja dan Anggaran RKPD Kabupaten/kota yang Dievaluasi			Realisasi Kinerja dan Anggaran RPJMD Kabupaten/kota s/d Tahun 2022 (Akhir Tahun Pelaksanaan RKPD tahun 2022)			Tingkat Capaian Kinerja dan Realisasi Anggaran RPJMD Kabupaten/kota s/d Tahun 2022 (%)						
			K		Rp	K		Rp	K		Rp	I		II		III		IV		K		Rp	K		Rp	K		Rp	K		Rp	
			Volume	Satuan		Volume	Satuan		Volume	Satuan		Volume	Satuan		Volume	Satuan		Volume	Satuan		Volume	Satuan		Volume	Satuan		Volume	Satuan		Volume	Satuan	
			1	2	3	4	5	6	7	8	9	10	11	12	13	14	15	16	17	18	19	20	21	22	23	24	25	26	27	28	29	30
	<b>PROGRAM PENYLENGGARAAN LALU LINTAS DAN ANGKUTAN JALAN (LLAJ)</b>																															
	<b>Penyediaan Perengkapan Jalan di Jalan Kabupaten/Kota</b>																															
	Penyediaan Perengkapan Jalan di Jalan Kabupaten/Kota		60	bulan	1.400.000.000	48	bulan		12	bulan	280.000.000	3	Bulan	3	Bulan	7.000.000					6	Bulan	7.000.000	54	Bulan	7.000.000	90	%	0,50			
	Rehabilitasi dan Pemeliharaan Perengkapan Jalan		60	bulan	400.000.000	48	bulan	317.657.000	12	bulan	80.000.000	3	bulan	3	Bulan	4.050.000	3	Bulan	4.525.000				6	Bulan	8.575.000	54	Bulan	326.232.000	90	%	81,56	
	<b>Penerbitan Izin Penyelenggaraan dan Pembangunan Fasilitas Parkir</b>																															
	Koordinasi dan Sinkronisasi Pengawasan Pelaksanaan Izin Penyelenggaraan dan Pembangunan Fasilitas Parkir		60	bulan	100.000.000	36	bulan	62.885.500	12	bulan	20.000.000	3	bulan	3	Bulan	8.356.000	3	Bulan	11.543.000				6	Bulan	19.899.000	42	Bulan	82.784.500	70	%	82,78	
	<b>Pengujian Berkala Kendaraan Bermotor</b>																															
	Penyediaan Sarana dan Prasarana Pengujian Berkala Kendaraan Bermotor		60	bulan	4.891.000.000	24	bulan	1.953.420.000	12	bulan	978.200.000	3	Bulan	3	Bulan	10.620.000						6	Bulan	10.620.000	30	Bulan	1.964.040.000	50	%	40,16		
	Penyediaan Bukti Lulus Uji Pengujian Berkala Kendaraan Bermotor										25.000.000	3	Bulan	3	Bulan							6	Bulan	-	6	Bulan	-	# DIV/0!	%	# DIV/0!		
	Pemeliharaan Sarana dan Prasarana Pengujian Berkala Kendaraan Bermotor		60	bulan	275.000.000	12	bulan	5.000.000	12	bulan	55.000.000	3	Bulan	3	Bulan							6	Bulan	-	18	Bulan	5.000.000	30	%	1,82		
	<b>Pelaksanaan Manajemen dan Rekayasa Lalu Lintas untuk Jaringan Jalan Kabupaten/Kota</b>																															
	Penataan Manajemen dan Rekayasa Lalu Lintas Untuk Jaringan Jalan Kabupaten/Kota					12	bulan	61.785.000			130.000.000	3	bulan	3	Bulan	11.314.400	3	Bulan	37.008.600			6	Bulan	48.323.000	18	Bulan	110.108.000	# DIV/0!	%	# DIV/0!		
	Pengawasan dan Pengendalian Efektivitas Pelaksanaan Kebijakan untuk Jalan Kabupaten/Kota					48	bulan	73.399.000			210.000.000	3	bulan	3	Bulan	19.677.000	3	Bulan	71.467.000			6	Bulan	91.144.000	54	Bulan	164.543.000	# DIV/0!	%	# DIV/0!		
	Forum Lalu Lintas dan Angkutan Jalan Kabupaten/Kota					24	bulan	73.488.500			50.000.000	3	Bulan	3	Bulan							6	Bulan	-	30	Bulan	73.488.500	# DIV/0!	%	# DIV/0!		
	<b>Penyediaan Angkutan Umum untuk Jasa Angkutan Orang dan/atau Barang antar Kota dalam 1 (satu) Daerah Kabupaten/Kota</b>																															
	Pengendalian dan Pengawasan Ketersediaan Angkutan Umum untuk Jasa angkutan Orang dan/atau Barang Antar Kota dalam 1 (satu) Daerah Kabupaten/Kota					48	bulan	69.180.000			70.000.000	3	bulan	3	Bulan	13.713.000	3	Bulan	30.328.600			6	Bulan	44.041.600	54	Bulan	113.221.600	# DIV/0!	%	# DIV/0!		
	<b>Penetapan Rencana Umum Jaringan Trayek Perkotaan dalam 1 (satu) Daerah Kabupaten /Kota</b>																															
	Penetapan Kebijakan dan Sosialisasi Rencana Umum Jaringan Trayek Perkotaan dalam 1 (satu) Daerah Kabupaten /Kota					48	bulan	67.773.000			20.000.000	3	bulan	3	Bulan	5.805.000	3	Bulan	-			6	Bulan	5.805.000	54	Bulan	73.578.000	# DIV/0!	%	# DIV/0!		



No	Urusan/ Bidang Urusan Pemerintahan Daerah Dan Program/ Kegiatan (n-1)	Indikator Kinerja Program (outcome)/ Kegiatan (output)	Target RPJMD Kabupaten/kota pada Tahun 2022 (Akhir Periode RPJMD)			Realisasi Capaian Kinerja RPJMD Kabupaten/kota sampai dengan RKPD Kabupaten/kota Tahun Lalu (n-2)			Target Kinerja dan Anggaran RKPD Kabupaten/kota Tahun Berjalan (Tahun n-1) yang Dievaluasi			Realisasi Kinerja pada Triwulan								Realisasi Capaian Kinerja dan Anggaran RKPD Kabupaten/kota yang Dievaluasi			Realisasi Kinerja dan Anggaran RPJMD Kabupaten/kota s/d Tahun 2022 (Akhir Tahun Pelaksanaan RKPD tahun 2022)			Tingkat Capaian Kinerja dan Realisasi Anggaran RPJMD Kabupaten/kota s/d Tahun 2022 (%)				
			K		Rp	K		Rp	K		Rp	K		Rp	K		Rp	K		Rp	K		Rp	K		Rp	K		Rp	
			Volume	Satuan		Volume	Satuan		Volume	Satuan		Volume	Satuan		Volume	Satuan		Volume	Satuan		Volume	Satuan		Volume	Satuan		Volume	Satuan		
			1	2	3	4	5	6	7	8	9	10	11	12	13	14	15	16	17	18	19	20	21	22	23	24	25	26	27	
	Penyediaan Gaji dan Tunjangan ASN	Jumlah Orang yang Menerima Gaji dan Tunjangan ASN	60	bln	17.371.857.790	24	bln	5.846.122.938	12	bln	2.836.199.890	3	bln	410.531.962	3	Bln	865.343.473					6	bln	1.275.875.435	30	bln	7.121.998.373	50	%	41,00
	Penyediaan Administrasi Pelaksanaan Tugas ASN	Jumlah Dokumen Hasil Penyediaan Administrasi Pelaksanaan Tugas ASN	60	Dok	-	24	Dok	-	12	Dok	17.554.000	3	Dok	-								3	Dok	-	27	Dok	-	45	%	# DIV/0!
	Koordinasi dan Pelaksanaan Akuntansi SKPD	Jumlah Dokumen Koordinasi dan Pelaksanaan Akuntansi SKPD	60	Dok	250.000.000	24	Dok	125.264.364	12	Dok	95.156.000	3	Dok	19.320.000	4	Dok	16.630.000					7	Dok	35.950.000	31	Dok	161.214.364	51,66667	%	64,49
	Koordinasi dan Penyusunan Laporan Keuangan Bulanan/Triwulanan/Semesteran SKPD	Jumlah Laporan Bulanan/Triwulanan/Semesteran SKPD dan Laporan Koordinasi	95	Laporan	15.000.000	38	Laporan	3.000.000	19	Laporan	15.000.000	5	Laporan	4.250.000	6	Lap	875.000					11	Laporan	5.125.000	49	Laporan	8.125.000	51,57895	%	54,17
	<b>Administrasi Barang Milik Daerah pada Perangkat Daerah</b>																													
	Rekonsiliasi dan Penyusunan Laporan Barang Milik Daerah pada SKPD	Jumlah Laporan Rekonsiliasi dan Penyusunan Laporan Barang Milik Daerah pada SKPD	20	Laporan	-	8	Laporan	-	4	Laporan	5.000.000	1	Laporan	2.445.000	3	Lap	1.855.000					4	Laporan	4.300.000	12	Laporan	4.300.000	60	%	# DIV/0!
	Penatausahaan Barang Milik Daerah pada SKPD	Jumlah Laporan Penatausahaan Barang Milik Daerah pada SKPD	40	Laporan	-	16	Laporan	-	8	Laporan	5.000.000	2	Laporan	670.000	3	Lap	1.200.000					5	Laporan	1.870.000	21	Laporan	1.870.000	52,5	%	# DIV/0!
	<b>Administrasi Umum Perangkat Daerah</b>																													
	Penyediaan Komponen Instalasi Listrik/Penerangan Bangunan Kantor	Jumlah Paket Komponen Instalasi Listrik/Penerangan Bangunan Kantor yang Disediakan	60	Paket	25.000.000	24	Paket	10.000.000	12	Paket	15.000.000	3	Paket	1.026.000	5	Paket	3.000.000					8	Paket	4.026.000	32	Paket	14.026.000	53,33333	%	56,10
	Penyediaan Peralatan dan Perlengkapan Kantor	Jumlah Paket Peralatan dan Perlengkapan Kantor yang Disediakan	120	Paket	200.000.000	48	Paket	377.904.081	24	Paket	70.000.000	6	Paket	10.764.200	7	Paket	7.083.300					13	Paket	17.847.500	61	Paket	395.751.581	50,83333	%	197,88
	Penyediaan Peralatan Rumah Tangga	Jumlah Paket Peralatan Rumah Tangga yang Disediakan	120	Paket	25.000.000	48	Paket	61.841.000	24	Paket	20.000.000	6	Paket	182.500	10	Paket	10.432.900					16	Paket	10.615.400	64	Paket	72.456.400	53,33333	%	289,83
	Penyediaan Bahan Logistik Kantor	Jumlah Paket Bahan Logistik Kantor yang Disediakan	10	Paket	-	4	Paket	-	2	Paket	17.000.000	0	Paket	1.208.100	1	Paket	6.015.000					1	Paket	7.223.100	5	Paket	7.223.100	50	%	# DIV/0!
	Penyediaan Barang Cetak dan Penggandaan	Jumlah Paket Barang Cetak dan Penggandaan yang Disediakan	60	Paket	35.000.000	24	Paket	48.545.000	12	Paket	20.000.000	3	Paket	3.000.000	5	Paket	8.011.000					8	Paket	11.011.000	32	Paket	59.556.000	53,33333	%	170,16
	Penyediaan Bahan Bacaan dan Perundang-Undangan	Jumlah Dokumen Penyediaan Bacaan dan Perundang-Undangan	10	Dokumen	75.000.000	4	Dokumen	26.580.000	2	Dok	-	0	Dokumen	-								0	Dokumen	-	4	Dokumen	26.580.000	40	%	35,44
	Fasilitasi Kunjungan Tamu	Jumlah Laporan Fasilitasi Kunjungan Tamu	60	Laporan	125.000.000	24	Laporan	65.000.000	12	Lap	40.000.000	3	Laporan	5.260.000	4	Laporan	14.755.000					7	Laporan	20.015.000	31	Laporan	85.015.000	51,66667	%	68,01
	Penyelenggaraan Rapat Koordinasi dan Konsultasi SKPD	Jumlah Laporan Penyelenggaraan Rapat Koordinasi dan Konsultasi SKPD	60	Laporan	600.000.000	24	Laporan	351.978.384	12	Lap	140.290.000	3	Laporan	31.308.700	3	Lap	10.240.950					6	Laporan	41.549.650	30	Laporan	393.528.034	50	%	65,59
	<b>Penyediaan Jasa Penunjang Urusan Pemerintah Daerah</b>																													
	Penyediaan Jasa Surat Menyurat	Jumlah Laporan Penyediaan Jasa Surat Menyurat	60	Laporan	12.500.000	24	Laporan	4.996.000	12	Laporan	3.095.000	3	Laporan	47.000	5	Laporan	1.004.000					8	Laporan	1.051.000	32	Laporan	6.047.000	53,33333	%	48,38
	Penyediaan Jasa Komunikasi Sumber Daya Air dan Listrik	Jumlah Laporan Penyediaan Jasa Komunikasi, Sumber Daya Air dan Listrik yang Disediakan	120	Laporan	175.000.000	48	Laporan	66.706.170	24	Laporan	40.000.000	8	Laporan	6.795.391	8	Laporan	5.305.164					16	Laporan	12.100.555	64	Laporan	78.806.725	53,33333	%	45,03

No	Urusan/ Bidang Urusan Pemerintahan Daerah Dan Program/ Kegiatan (n-1)	Indikator Kinerja Program (outcome)/ Kegiatan (output)	Target RPJMD Kabupaten/kota pada Tahun 2022 (Akhir Periode RPJMD)			Realisasi Capaian Kinerja RPJMD Kabupaten/kota sampai dengan RKPD Kabupaten/kota Tahun Lalu (n-2)			Target Kinerja dan Anggaran RKPD Kabupaten/kota Tahun Berjalan (Tahun n-1) yang Dievaluasi			Realisasi Kinerja pada Triwulan								Realisasi Capaian Kinerja dan Anggaran RKPD Kabupaten/kota yang Dievaluasi			Realisasi Kinerja dan Anggaran RPJMD Kabupaten/kota s/d Tahun 2022 (Akhir Tahun Pelaksanaan RKPD tahun 2022)			Tingkat Capaian Kinerja dan Realisasi Anggaran RPJMD Kabupaten/kota s/d Tahun 2022 (%)				
			K		Rp	K		Rp	K		Rp	K		Rp	K		Rp	K		Rp	K		Rp	K		Rp	K		Rp	
			Volume	Satuan		Volume	Satuan		Volume	Satuan		Volume	Satuan		Volume	Satuan		Volume	Satuan		Volume	Satuan		Volume	Satuan		Volume	Satuan		Volume
			1	2	3	4	5	6	7	8	9	10	11	12	13	14	15	16	17	18	19	20	21	22	23	24	25	26	27	28
	Penyediaan Jasa Pelayanan Umum Kantor	Jumlah Laporan Penyediaan Jasa Pelayanan Umum Kantor yang Disediakan	60	Laporan	1.705.000.000	40	Laporan	591.850.000	20	Laporan	324.000.000	5	Laporan	45.400.000	5	Laporan	68.100.000					10	Laporan	113.500.000	50	Laporan	705.350.000	83,33333	%	41,37
	<b>Pemeliharaan Barang Milik Daerah Penunjang Urusan Pemerintahan Daerah</b>																													
	Penyediaan Jasa Pemeliharaan, Biaya Pemeliharaan dan Pajak Kendaraan Perorangan Dinas atau Kendaraan Dinas Jabatan	Jumlah Kendaraan Perorangan Dinas atau Kendaraan Dinas Jabatan yang Dipelihara dan Dibayarkan Pajaknya	20	Unit	22.500.000	8	Unit	22.500.000	4	Unit	10.000.000	0	Unit									0	Unit	-	8	Unit	22.500.000	40	%	# DIV/0!
	Pemeliharaan Peralatan dan Mesin Kantor	Jumlah Peralatan dan Mesin yang di sediakan	5	Unit	7.500.000	2	Unit																							
	<b>Penataan Organisasi</b>																													
	Pengelolaan Kelembagaan dan Analisis Jabatan	Jumlah Dokumen Pengelolaan Kelembagaan dan Analisis Jabatan	60	Dok	30.000.000	24	Dok	6.000.000	12	Dok	5.000.000	0	Dok									0	Dok	-	24	Dok	6.000.000	40	%	20,00
	<b>PROGRAM INFORMASI DAN KOMUNIKASI PUBLIK</b>																													
	<b>Pengelolaan Informasi dan Komunikasi Publik Pemerintah Daerah Kabupaten/Kota</b>																													
	Monitoring Opini dan Aspirasi Publik	Jumlah Dokumen Hasil Monitoring dan Aspirasi Publik	60	Dok	50.000.000		dok	39.422.000	12	Dok		0	Dok									0	Dok	-	0	Dok	39.422.000	0	%	78,84
	Pengelolaan Konten dan Perencanaan Media Komunikasi Publik	Jumlah Dokumen Hasil Pengelolaan Konten dan Perencanaan Media Komunikasi Publik	1890	Dok	765.000.000	756	Dok	491.786.256	378	Dok	55.000.000	96	Dok	9.794.000	0	Dok	-					96	Dok	9.794.000	852	Dok	501.580.256	45,07937	%	65,57
	Pengelolaan Media Komunikasi Publik	Jumlah Dokumen Hasil Pelaksanaan Pengelolaan Media Komunikasi Publik	20000	Dok	500.000.000	8.000	Dok	576.801.683	4000	Dok	37.000.000	0	Dok									0	Dok	-	8000	Dok	576.801.683	40	%	115,36
	Pelayanan Informasi Publik	Jumlah Dokumen Hasil Pelayanan Informasi Publik	30	Dok	1.080.000.000	12	Dok	224.592.362	6	Dok	95.000.000	1	Dok	12.770.000	0	Dok	-					1	Dok	12.770.000	13	Dok	237.362.362	43,33333	%	21,98
	Layanan Hubungan Media	Jumlah Layanan Hubungan Media	90	Layanan	7.250.000.000	36	Layanan	2.508.245.000	18	Layanan	1.000.000.000	0	Layanan									0	Layanan	-	36	Layanan	2.508.245.000	40	%	34,60
	Kemitraan Dengan Pemangku Kepentingan	Jumlah Dokumen Kemitraan Dengan Pemangku Kepentingan	5	Dok	-	2	Dok	245.000.000	1	Dok	-	0	Dok									0	Dok	-	2	Dok	245.000.000	40	%	# DIV/0!
	Penyelenggaraan Hubungan Masyarakat, Media dan Kemitraan Komunitas	Jumlah Dokumen Kemitraan Dengan Masyarakat, Media dan Komunitas dalam Mendiseminasikan Informasi Beres	45	Dok	6.800.000	18	Dok	6.800.000	9	Dok	15.000.000	0	Dok									0	Dok	-	18	Dok	6.800.000	40	%	# DIV/0!
	Penyediaan/Pengadaan Sarana dan Prasarana Pendukung Informasi dan Komunikasi Publik Pemerintah Daerah Kabupaten/Kota	Jumlah Sarana dan Prasarana Pendukung Informasi dan Komunikasi Publik Pemerintah Daerah	90	Unit		36	Unit		18	Unit	40.000.000	0	Unit									0	Unit	-	36	Unit	-	40	%	# DIV/0!
	<b>PROGRAM APLIKASI INFORMATIKA</b>																													
	<b>Pengelolaan Nama Domain yang Telah Ditetapkan oleh Pemerintah Pusat dan Sub Domain di Lingkup Pemerintah Daerah</b>																													
	Pendaftaran Nama Domain Pemerintah Kabupaten/Kota	Jumlah Pendaftaran Nama Domain Pemerintah Kabupaten/Kota	5	Domain	134.628.000	2	Domain	134.628.000	1	Domain	10.000.000	0	Domain		0	Domain	1.000.000					0	Domain	1.000.000	2	Domain	135.628.000	40	%	# DIV/0!





No	Urusan/ Bidang Urusan Pemerintahan Daerah Dan Program/ Kegiatan (n-1)	Indikator Kinerja Program (outcome)/ Kegiatan (output)	Target RPJMD Kabupaten/kota pada Tahun 2022 (Akhir Periode RPJMD)		Realisasi Capaian Kinerja RPJMD Kabupaten/kota sampai dengan RKPD Kabupaten/kota Tahun Lalu (n-2)		Target Kinerja dan Anggaran RKPD Kabupaten/kota Tahun Berjalan (Tahun n-1) yang Dievaluasi		Realisasi Kinerja pada Triwulan								Realisasi Capaian Kinerja dan Anggaran RKPD Kabupaten/kota yang Dievaluasi		Realisasi Kinerja dan Anggaran RPJMD Kabupaten/kota s/d Tahun 2022 (Akhir Tahun Pelaksanaan RKPD tahun 2022)		Tingkat Capaian Kinerja dan Realisasi Anggaran RPJMD Kabupaten/kota s/d Tahun 2022 (%)					
			K		Rp	K		Rp	K		Rp	K		Rp	K		Rp	K		Rp	K		Rp	K		Rp
			Volume	Satuan		Volume	Satuan		Volume	Satuan		Volume	Satuan		Volume	Satuan		Volume	Satuan		Volume	Satuan		Volume	Satuan	
			1	2	3	4	5	6	7	8	9	10	11	12	13	14	15	16	17	18	19	20	21	22	23	24
	<b>Koperasi Simpan Pinjam/Unit Simpan Pinjam Koperasi yang Wilayah Keanggotaannya dalam 1 (satu) Daerah</b>																									
	Pelaksanaan Penilaian Kesehatan KSP/USP Koperasi Kewenangan Kabupaten/Kota			92.795.000		161.244.800,00		10.016.800,00															161.244.800	173,76		
	<b>PROGRAM PENDIDIKAN DAN LATIHAN PERKOPERASIAN</b>																									
	<b>Pendidikan dan Latihan Perkoperasian Bagi Koperasi yang Wilayah Keanggotaan dalam Daerah Kabupaten/Kota</b>																									
	Peningkatan Pemahaman dan Pengetahuan Perkoperasian serta Kapasitas dan Kompetensi SDM Koperasi					49.999.800,00		49.999.800,00															49.999.800	# DIV/0!		
	<b>PROGRAM PEMBERDAYAAN DAN PERLINDUNGAN KOPERASI</b>																									
	<b>Pemberdayaan dan Perlindungan Koperasi yang Keanggotaannya dalam Daerah Kabupaten/Kota</b>																									
	Pemberdayaan Peningkatan Produktivitas, Nilai Tambah, Akses Pasar, Akses Pembiayaan, dan Inovasi Koperasi					67.999.880,00		67.999.880,00			13.996.800,00							13.996.800					81.996.680	# DIV/0!		
	<b>PROGRAM PEMBERDAYAAN USAHA MENENGAH, USAHA KECIL, DAN USAHA MIKRO (UMKM)</b>																									
	<b>Pemberdayaan Usaha Mikro yang Dilakukan melalui Pendataan, Kemitraan, Kemudahan Perizinan, Penguatan Kelembagaan, dan Pengembangan Usaha Mikro</b>																									
	Pendataan Potensi dan Pengembangan Usaha Mikro					14.999.880,00		14.999.880,00			9.628.880,00							9.628.880					24.628.760	# DIV/0!		
	Pemberdayaan melalui Kemitraan Usaha Mikro			111.058.000		123.557.800,00		12.499.800,00										-					123.557.800	111,26		
	Pemberdayaan Kelembagaan Potensi dan Pengembangan Usaha Mikro					25.000.000,00		25.000.000,00										-					25.000.000	# DIV/0!		
	Koordinasi dan Sinkronisasi dengan Para Pemasang Kepentingan dalam Pemberdayaan Usaha Mikro			94.941.300		214.505.680,00		19.999.980,00			19.046.780,00							19.046.780					233.552.460	246,00		
	<b>PROGRAM PENGEMBANGAN UMKM</b>																									
	<b>Pengembangan Usaha Mikro dengan Orientasi Peningkatan Skala Usaha Menjadi Usaha Kecil</b>																									
	fasilitasi Usaha Mikro menjadi Usaha Kecil dalam Pengembangan Produksi dan Pengolahan, Pemasaran, SDM, serta Inovasi dan Datalisasi					49.999.920,00		49.999.920,00										-					49.999.920	# DIV/0!		

No	Urusan/ Bidang Urusan Pemerintahan Daerah Dan Program/ Kegiatan (n-1)	Indikator Kinerja Program (outcome)/ Kegiatan (output)	Target RPJMD Kabupaten/kota pada Tahun 2022 (Akhir Periode RPJMD)			Realisasi Capaian Kinerja RPJMD Kabupaten/kota sampai dengan RKPD Kabupaten/kota Tahun Lalu (n-2)			Target Kinerja dan Anggaran RKPD Kabupaten/kota Tahun Berjalan (Tahun n-1) yang Dievaluasi			Realisasi Kinerja pada Triwulan								Realisasi Capaian Kinerja dan Anggaran RKPD Kabupaten/kota yang Dievaluasi			Realisasi Kinerja dan Anggaran RPJMD Kabupaten/kota s/d Tahun 2022 (Akhir Tahun Pelaksanaan RKPD tahun 2022)			Tingkat Capaian Kinerja dan Realisasi Anggaran RPJMD Kabupaten/kota s/d Tahun 2022 (%)			
			K		Rp	K		Rp	K		Rp	K		Rp	K		Rp	K		Rp	K		Rp	K		Rp	K		Rp
			Volume	Satuan		Volume	Satuan		Volume	Satuan		Volume	Satuan		Volume	Satuan		Volume	Satuan		Volume	Satuan		Volume	Satuan		Volume	Satuan	
			1		2		3		4		5		6		7		8		9		10		11		12		13		14
	<b>URUSAN PEMERINTAHAN BIDANG PENANAMAN MODAL</b>																												
	<b>PROGRAM PENUNJANG URUSAN PEMERINTAH DAERAH KABUPATEN/KOTA</b>				<b>23.128.604.509</b>			<b>16.702.301.915</b>			<b>4.787.972.774</b>			<b>663.207.902</b>															
	<b>Perencanaan dan Evaluasi Kinerja Perangkat Daerah</b>				<b>36.400.000</b>			<b>36.400.000</b>			-			-												<b>36.400.000</b>			
	Penyusunan Renstra, Renja, RKA dan DPA	Tersedianya Dokumen Renstra, Renja, RKA dan DPA	60	Bulan	11.100.000	24	Bulan	11.100.000	0	Bulan	-	0	Bulan	-							0	Bulan	-	24	Bulan	11.100.000	40	%	100,00
	Penyusunan Pelaporan Keuangan dan Aset	Tersedianya Dokumen Pelaporan Keuangan dan Aset	60	Bulan	10.100.000	24	Bulan	10.100.000	0	Bulan	-	0	Bulan	-							0	Bulan	-	24	Bulan	10.100.000	40	%	100,00
	Penyusunan Laki, LKPj, dan LPPD	Tersedianya Dokumen Laki, LKPj, dan LPPD	60	Bulan	7.600.000	24	Bulan	7.600.000	0	Bulan	-	0	Bulan	-							0	Bulan	-	24	Bulan	7.600.000	40	%	100,00
	Penyusunan Anjab, ABK, Evaluasi Jabatan dan Pemutahiran Data	Tersedianya Dokumen Anjab, ABK, Evaluasi Jabatan dan Pemutahiran Data	60	Bulan	7.600.000	24	Bulan	7.600.000	0	Bulan	-	0	Bulan	-							0	Bulan	-	24	Bulan	7.600.000	40	%	100,00
	<b>Administrasi Keuangan Perangkat Daerah</b>				<b>16.621.741.159</b>			<b>11.702.474.497</b>			<b>3.611.080.874</b>			<b>391.703.659</b>			<b>1.007.496.830</b>								<b>1.399.200.489</b>			<b>13.101.674.986</b>	
	Penyediaan Gaji dan Tunjangan ASN	Tersedianya Gaji dan Tunjangan ASN	60	Bulan	16.621.741.159	48	Bulan	11.702.474.497	12	Bulan	3.611.080.874	3	Bulan	391.703.659	3	Bulan	1.007.496.830				6	Bulan	1.399.200.489	54	Bulan	13.101.674.986	90	%	78,82
	<b>Administrasi Kepegawaian Perangkat Daerah</b>				<b>171.500.000</b>			<b>118.889.000</b>			<b>50.000.000</b>			<b>33.750.000</b>											<b>33.750.000</b>			<b>152.639.000</b>	
	Pengadaan pakaian dinas (PDH dan Putih)	Tersedianya pakaian dinas (PDH dan Putih)	5	Paket	171.500.000	3	Paket	118.889.000	1	Paket	50.000.000	1	Paket	33.750.000	0	Paket	-				1	Paket	33.750.000	4	Tahun	152.639.000	80	%	89,00
	<b>Administrasi Umum Perangkat Daerah</b>				<b>1.519.819.750</b>			<b>1.162.531.915</b>			<b>340.581.500</b>			<b>84.820.800</b>			<b>103.027.400</b>								<b>187.848.200</b>			<b>1.350.380.115</b>	
	Penyediaan komponen Instalasi listrik/Penerangan bangunan kantor	Tersedianya Peralatan Listrik/Penerangan bangunan kantor	60	Bulan	9.000.000	24	Bulan	1.200.000	12	Bulan	7.800.000	3	Bulan	1.981.000	3	Bulan	-				6	Bulan	1.981.000	30	Bulan	3.181.000	50	%	35,34
	Penyediaan Peralatan dan Perlengkapan Kantor	Tersedianya Alat Tulis Kantor	60	Bulan	208.997.500	48	Bulan	143.638.000	12	Bulan	65.252.000	3	Bulan	16.098.900	3	Bulan	15.980.100				6	Bulan	32.079.000	54	Bulan	175.717.000	90	%	84,08
	Penyediaan peralatan rumah tangga	Tersedianya Peralatan Rumah Tangga	60	Bulan	3.650.000	12	Bulan	2.000.000	12	Bulan	1.650.000	3	Bulan	650.000	3	Bulan	500.000				6	Bulan	1.150.000	18	Bulan	3.150.000	30	%	86,30
	Penyediaan barang cetakan dan penggandaan	Tersedianya Barang Cetakan dan Penggandaan	60	Bulan	89.629.250	48	Bulan	47.654.250	12	Bulan	41.849.500	3	Bulan	10.350.000	3	Bulan	10.350.000				6	Bulan	20.700.000	54	Bulan	68.354.250	90	%	76,26
	Penyediaan bahan bacaan dan peraturan perundang-undangan	bahan bacaan koran 2 jenis	60	Bulan	70.000.000	48	Bulan	66.000.000	12	Bulan	3.997.000	3	Bulan	750.000	3	Bulan	-				6	Bulan	750.000	54	Bulan	66.750.000	90	%	95,36
	Fasilitas Kunjungan Tamu	Makanan dan minuman pegawai kantor 51 pegawai	60	Bulan	140.945.100	48	Bulan	106.615.000	12	Bulan	19.995.000	3	Bulan	4.974.500	3	Bulan	4.974.500				6	Bulan	9.949.000	54	Bulan	116.564.000	90	%	82,70
	Penyelenggaraan Rapat Koordinasi dan Konsultasi SKPD	Terlaksananya rapat dan koordinasi perjalanan dinas dalam dan luar daerah	60	Bulan	997.597.900	48	Bulan	795.424.665	12	Bulan	200.038.000	3	Bulan	50.016.400	3	Bulan	71.222.800				6	Bulan	121.239.200	54	Bulan	916.663.865	90	%	91,89
	<b>Pengadaan Barang Milik Daerah Penunjang Urusan Pemerintahan Daerah</b>				<b>2.508.566.500</b>			<b>2.145.872.100</b>			<b>110.580.500</b>			<b>10.220.000</b>			<b>100.280.000</b>								<b>110.500.000</b>			<b>2.256.372.100</b>	
	Pembangunan Gedung Kantor	Tersedianya Banguna Gedung Kantor	2	Paket	1.550.000.000	2	Paket	1.516.900.000	0	Paket	-	0	Paket	-							0	Paket	-	2	Paket	1.516.900.000	100	%	97,86
	Pengadaan Mebel	Tersedianya Mebel Kantor	60	Bulan	387.486.000	36	Bulan	384.790.000	0	Bulan	-	0	Bulan	-							0	Bulan	-	36	Bulan	384.790.000	60	%	99,30
	Pengadaan Floter	Tersedianya Peralatan Cetak	1	Paket	85.000.000	1	Paket	66.000.000	0	Paket	-	0	Paket	-							0	Paket	-	1	Paket	66.000.000	100	%	77,65
	Pengadaan Sistem Aplikasi Perizinan	Tersedianya Sistem Aplikasi Perizinan	1	Paket	200.000.000	1	Paket	15.000.000	0	Paket	-	0	Paket	-							0	Paket	-	1	Paket	15.000.000	100	%	7,50



No	Urusan/ Bidang Urusan Pemerintahan Daerah Dan Program/ Kegiatan (n-1)	Indikator Kinerja Program (outcome)/ Kegiatan (output)	Target RPJMD Kabupaten/kota pada Tahun 2022 (Akhir Periode RPJMD)			Realisasi Capaian Kinerja RPJMD Kabupaten/kota sampai dengan RKPD Kabupaten/kota Tahun Lalu (n-2)			Target Kinerja dan Anggaran RKPD Kabupaten/kota Tahun Berjalan (Tahun n-1) yang Dievaluasi			Realisasi Kinerja pada Triwulan								Realisasi Capaian Kinerja dan Anggaran RKPD Kabupaten/kota yang Dievaluasi				Realisasi Kinerja dan Anggaran RPJMD Kabupaten/kota s/d Tahun 2022 (Akhir Tahun Pelaksanaan RKPD tahun 2022)				Tingkat Capaian Kinerja dan Realisasi Anggaran RPJMD Kabupaten/kota s/d Tahun 2022 (%)					
			K		Volume	K		Volume	K		Volume	K		K		K		K		K		K		K		K		K		K		K	
			Satuan	Satuan	Satuan	Satuan	Satuan	Satuan	Satuan	Satuan	Satuan	Satuan	Satuan	Satuan	Satuan	Satuan	Satuan	Satuan	Satuan	Satuan	Satuan	Satuan	Satuan	Satuan	Satuan	Satuan	Satuan	Satuan	Satuan	Satuan	Satuan	Satuan	
			Rp	Rp	Rp	Rp	Rp	Rp	Rp	Rp	Rp	Rp	Rp	Rp	Rp	Rp	Rp	Rp	Rp	Rp	Rp	Rp	Rp	Rp	Rp	Rp	Rp	Rp	Rp	Rp	Rp	Rp	
1	2	3	4	5	6	7	8	9	10	11	12	13	14	15	16	17	18	19	20	21	22	23	24	25	26	27	28	29	30	31	32	33	
	Pengadaan peralatan dan mesin lainnya	Tersedianya Peralatan dan mesin lainnya	60	Bulan	286.080.500	24	Bulan	163.182.100	12	Bulan	110.580.500	3	Bulan	10.220.000	3	Bulan	100.280.000					6	Bulan	110.500.000	30	Bulan	273.682.100	50	%	95,67			
	<b>Penyediaan Jasa Penunjang Urusan Pemerintah Daerah</b>				<b>2.138.647.100</b>			<b>1.412.504.403</b>			<b>640.579.900</b>			<b>117.676.443</b>			<b>122.991.712</b>						<b>240.668.155</b>			<b>1.653.172.558</b>							
	Penyediaan jasa surat menyurat	Tersedianya materai 10000	60	Bulan	5.640.000	48	Bulan	3.000.000	12	Bulan	2.640.000	3	Bulan	1.000.000	3	Bulan	-					6	Bulan	1.000.000	54	Bulan	4.000.000	90	%	70,92			
	Penyediaan jasa komunikasi sumber daya air dan listrik	Biaya jasa komunikasi, sumber daya air dan listrik	60	Bulan	539.527.100	48	Bulan	299.860.403	12	Bulan	155.179.900	3	Bulan	34.434.443	3	Bulan	16.964.462					6	Bulan	51.398.905	54	Bulan	351.259.308	90	%	65,11			
	Penyediaan Jasa Pelayanan Umum Kantor	tersedianya Petugas Keamanan, Kebersihan, sopir dan Adm. Kantor 16 pegawai kontrak	60	Bulan	1.593.480.000	48	Bulan	1.109.644.000	12	Bulan	482.760.000	3	Bulan	82.242.000	3	Bulan	106.027.250					6	Bulan	188.269.250	54	Bulan	1.297.913.250	90	%	81,45			
	<b>Pemeliharaan Barang Milik Daerah Penunjang Urusan Pemerintah Daerah</b>				<b>131.930.000</b>			<b>123.630.000</b>			<b>35.150.000</b>			<b>25.037.000</b>			<b>7.843.000</b>						<b>32.880.000</b>			<b>156.510.000</b>							
	Penyediaan jasa pemeliharaan, biaya pemeliharaan dan pajak kendaraan perorangan dinas atau kendaraan dinas jabatan	Tersedianya jasa pemeliharaan, biaya pemeliharaan dan pajak kendaraan perorangan dinas atau kendaraan dinas jabatan	60	Bulan	65.000.000	24	Bulan	50.000.000	12	Bulan	15.000.000	3	Bulan	8.237.000	3	Bulan	6.065.000					6	Bulan	14.302.000	30	Bulan	64.302.000	50	%	98,93			
	Pemeliharaan rutin Peralatan dan Mesin Lainnya	Terlaksananya Pemeliharaan rutin Peralatan dan Mesin Lainnya	60	Bulan	16.930.000	24	Bulan	33.780.000	12	Bulan	10.150.000	3	Bulan	6.800.000	3	Bulan	1.778.000					6	Bulan	8.578.000	30	Bulan	42.358.000	50	%	250,19			
	Pemeliharaan/rehabilitasi gedung kantor dan bangunan lainnya	Terlaksananya Pemeliharaan/rehabilitasi gedung kantor dan bangunan lainnya	2	Paket	25.000.000	1	Paket	15.000.000	1	Paket	10.000.000	1	Paket	10.000.000	0	Paket	-					1	Paket	10.000.000	2	Paket	25.000.000	100	%	100,00			
	Pemeliharaan Bando/Balibo	Terlaksananya Pemeliharaan Bando/Balibo	1	Paket	25.000.000	1	Paket	24.850.000	0	Paket	-	0	Paket	-			-				0	Paket	-	1	Paket	24.850.000	100	%	99,40				
	<b>PROGRAM PENGEMBANGAN IKLIM PENANAMAN MODAL</b>				<b>681.267.273</b>			<b>343.350.498</b>			<b>320.000.000</b>			<b>70.660.900</b>			<b>58.370.500</b>						<b>129.031.400</b>			<b>472.381.898</b>							
	<b>Penetapan Pemberian Fasilitas/Insentif Diberikan Penanaman Modal Yang Menjadi Kewenangan Daerah kabupaten/Kota</b>				<b>354.199.773</b>			<b>92.750.773</b>			<b>260.000.000</b>			<b>56.084.100</b>			<b>44.502.500</b>						<b>100.586.600</b>			<b>193.337.373</b>							
	Penetapan Kebijakan Daerah Mengenai Pemberian Fasilitas / insentif dan Kemudahan Penanaman Modal	Tersedianya standar penerbitan perizinan dan non perizinan	24	Bulan	354.199.773	12	Bulan	92.750.773	12	Bulan	260.000.000	3	Bulan	56.084.100	3	Bulan	44.502.500					6	Bulan	100.586.600	18	Bulan	193.337.373	75	%	54,58			
	<b>Pembuatan Peta Potensi Investasi Kabupaten/Kota</b>				<b>327.067.500</b>			<b>250.599.725</b>			<b>60.000.000</b>			<b>14.576.800</b>			<b>13.868.000</b>						<b>28.444.800</b>			<b>279.044.525</b>							
	Penyediaan Peta Potensi dan Peluang Usaha di Kabupaten / Kota	Tersedianya kajian pemetaan potensi dan peluang investasi di Barito Selatan	24	Bulan	327.067.500	12	Bulan	250.599.725	12	Bulan	60.000.000	3	Bulan	14.576.800	3	Bulan	13.868.000					6	Bulan	28.444.800	18	Bulan	279.044.525	75	%	85,32			
	<b>PROGRAM PROMOSI PENANAMAN MODAL</b>				<b>270.000.000</b>			<b>188.526.800</b>			<b>50.000.000</b>			<b>-</b>			<b>5.596.800</b>						<b>5.596.800</b>			<b>194.123.600</b>							
	<b>Penyelenggaraan Promosin Penanaman Modal Yang Menjadi Kewenangan Daerah Kabupaten/Kota</b>				<b>270.000.000</b>			<b>188.526.800</b>			<b>50.000.000</b>			<b>-</b>			<b>5.596.800</b>						<b>5.596.800</b>			<b>194.123.600</b>							
	Pelaksanaan Kegiatan Promosi Penanaman Modal Daerah Kabupaten/Kota	Terselenggaranya pameran promosi unggulan daerah dan meningkatnya penanaman modal di Barito Selatan	24	Bulan	270.000.000	12	Bulan	188.526.800	12	Bulan	50.000.000	3	Bulan	5.596.800	3	Bulan	5.596.800					6	Bulan	5.596.800	18	Bulan	194.123.600	75	%	71,90			









No	Urusan/ Bidang Urusan Pemerintahan Daerah Dan Program/ Kegiatan (n-1)	Indikator Kinerja Program (outcome)/ Kegiatan (output)	Target RPJMD Kabupaten/kota pada Tahun 2022 (Akhir Periode RPJMD)			Realisasi Capaian Kinerja RPJMD Kabupaten/kota sampai dengan RKPD Kabupaten/kota Tahun Lalu (n-2)			Target Kinerja dan Anggaran RKPD Kabupaten/kota Tahun Berjalan (Tahun n-1) yang Dievaluasi			Realisasi Kinerja pada Triwulan								Realisasi Capaian Kinerja dan Anggaran RKPD Kabupaten/kota yang Dievaluasi			Realisasi Kinerja dan Anggaran RPJMD Kabupaten/kota s/d Tahun 2022 (Akhir Tahun Pelaksanaan RKPD tahun 2022)			Tingkat Capaian Kinerja dan Realisasi Anggaran RPJMD Kabupaten/kota s/d Tahun 2022 (%)			
			K		Rp	K		Rp	K		Rp	K		Rp	K		Rp	K		Rp	K		Rp	K		Rp	K		Rp
			Volume	Satuan		Volume	Satuan		Volume	Satuan		Volume	Satuan		Volume	Satuan		Volume	Satuan		Volume	Satuan		Volume	Satuan		Volume	Satuan	
			1	2	3	4	5	6	7	8	9	10	11	12	13	14	15	16	17	18	19	20	21	22	23	24	25	26	27
	Pelindungan, Pengembangan, Pemanfaatan Objek Pemajuan Tradisi Budaya	Terlaksananya pelindungan, pengembangan pemanfaatan objek pemajuan tradisi budaya	1	keg	48.242.500,00	1	keg	9.883.000,00	1	keg	48.242.500,00	1	keg	6.600.000						1	keg	6.600.000	2	keg	16.483.000	200	%	34,17	
	<b>PROGRAM PENGEMBANGAN KESENIAN TRADISIONAL</b>																												
	<b>Pembinaan Kesenian yang masyarakat pelakunya dalam daerah kabupaten/kota</b>																												
	Peningkatan Kapasitas Tata Kelola Lembaga Kesenian Tradisional	Terlaksananya keikutsertaan dalam kegiatan ISEN MULANG	1	keg	64.475.000,00	1	keg	80.020.000	1	keg	64.475.000,00	1	keg	860.000						1	keg	860.000	2	keg	80.880.000	200	%	125,44	
	<b>PROGRAM PELESTARIAN DAN PENGELOLAAN CAGAR BUDAYA</b>																												
	<b>Pengelolaan Cagar Budaya Tingkat Kabupaten/Kota</b>																												
	Pengembangan Cagar Budaya	Terlaksananya Pemeliharaan dan pengelolaan benda purbakala/cagar budaya	1	keg	46.922.000,00	1	keg	38.100.000	1	keg	46.922.000,00	1	keg	9.822.000						1	keg	9.822.000	2	keg	47.922.000	200	%	102,13	
	<b>PROGRAM PENGELOLAAN PERMUSEUMAN</b>																												
	<b>Pengelolaan Museum Kabupaten/Kota</b>																												
	Perindungan, Pengembangan dan Pemanfaatan Koleksi Secara Terpadu	Terlaksananya Pemeliharaan dan Pengelolaan Benda Museum Kab. Barsei	1	keg	17.217.700,00	1	keg	17.209.000	1	keg	17.217.700,00	1	keg	3.573.000						1	keg	3.573.000	2	keg	20.782.000	200	%	120,70	
	<b>URUSAN PEMERINTAHAN BIDANG PERPUSTAKAAN</b>																												
	<b>PROGRAM PENUNJANG URUSAN PEMERINTAHAN DAERAH KABUPATEN/KOTA</b>																												
	<b>Perencanaan, Penganggaran, dan Evaluasi Kinerja Perangkat Daerah</b>																												
	Penyusunan Dokumen Perencanaan Perangkat Daerah	Jumlah dokumen perencanaan perangkat daerah	8	Dokumen	26.656.500	4	Dokumen	14.055.700	4	Dokumen	12.600.800	2	Dokumen	8.656.500	1	Dokumen	3.127.200			3	Dokumen	11.783.700	7	Dokumen	25.839.400	87,5	%	96,93	
	Koordinasi dan Penyusunan Laporan Capaian Kinerja dan Ikhtisar Realisasi Kinerja SKPD	Jumlah dokumen laporan capaian kinerja	20	Dokumen	103.314.600	16	Dokumen	92.311.900	4	Dokumen	11.002.700	3	Dokumen	9.575.100	-	Dokumen	907.200			3	Dokumen	10.482.300	19	Dokumen	102.794.200	95	%	99,50	
	<b>Administrasi Keuangan Perangkat Daerah</b>																												
	Penyediaan Gaji dan Tunjangan ASN	Jumlah gaji dan tunjangan ASN	70	Bulan	14.867.848.626	56	Bulan	12.583.801.652	14	Bulan	2.284.046.974	3	Bulan	373.412.241	4	Bulan	878.863.776			7	Bulan	1.252.276.017	63	Bulan	13.836.077.669	90	%	93,06	
	<b>Administrasi Barang Milik Daerah pada Perangkat Daerah</b>																												
	Penatausahaan Barang Milik Daerah pada SKPD	Jumlah penatausahaan barang milik daerah	60	Bulan	72.849.860	48	Bulan	63.585.800	12	Bulan	9.264.060	3	Bulan	6.655.900	3	Bulan	2.524.287			6	Bulan	9.180.187	54	Bulan	72.765.987	90	%	99,88	

No	Urusan/ Bidang Urusan Pemerintahan Daerah Dan Program/ Kegiatan (n-1)	Indikator Kinerja Program (outcome)/ Kegiatan (output)	Target RPJMD Kabupaten/kota pada Tahun 2022 (Akhir Periode RPJMD)			Realisasi Capaian Kinerja RPJMD Kabupaten/kota sampai dengan RKPD Kabupaten/kota Tahun Lalu (n-2)			Target Kinerja dan Anggaran RKPD Kabupaten/kota Tahun Berjalan (Tahun n-1) yang Dievaluasi			Realisasi Kinerja pada Triwulan								Realisasi Kinerja dan Anggaran RPJMD Kabupaten/kota s/d Tahun 2022 (Akhir Tahun Pelaksanaan RKPD tahun 2022)				Tingkat Capaian Kinerja dan Realisasi Anggaran RPJMD Kabupaten/kota s/d Tahun 2022 (%)					
			K		Rp	K		Rp	K		Rp	K		Rp	K		Rp	K		Rp	K		Rp	K		Rp	K		Rp
			Volume	Satuan		Volume	Satuan		Volume	Satuan		Volume	Satuan		Volume	Satuan		Volume	Satuan		Volume	Satuan		Volume	Satuan		Volume	Satuan	
			1	2	3	4	5	6	7	8	9	10	11	12	13	14	15	16	17	18	19	20	21	22	23	24	25	26	27
	<b>Administrasi Kepegawaian Perangkat Daerah</b>																												
	Pengadaan Pakaian Dinas Beserta Atribut Kelengkapannya	Jumlah Pakaian Dinas Beserta Atribut Kelengkapannya	1	Paket	42.550.000	0	Paket	-	1	Paket	42.550.000	-	Paket	-	1	Paket	42.495.600	1	Paket	42.495.600	1	Paket	42.495.600	100	%	99,87			
	Pendidikan dan Pelatihan Pegawai Berdasarkan Tugas dan Fungsi	Jumlah pegawai yang terdidik secara teknis	42	Orang	105.858.600	39	Orang	99.642.600	3	Orang	6.216.000	-	Orang	-	-	Orang	-	0	Orang	-	39	Orang	99.642.600	92,85714	%	94,13			
	<b>Administrasi Umum Perangkat Daerah</b>																11.208.200												
	Penyediaan Komponen Instalasi Listrik/Penerangan Bangunan Kantor	Jumlah penyediaan peralatan listrik dan penerangan kantor	60	Bulan	55.928.324	48	Bulan	31.508.118	12	Bulan	24.420.206	3	Bulan	13.504.000	3	Bulan	6.419.000	6	Bulan	19.923.000	54	Bulan	51.431.118	90	%	91,96			
	Penyediaan Peralatan dan Perlengkapan Kantor	Jumlah penyediaan alat tulis kantor dan habis pakai komputer	60	Bulan	205.794.400	48	Bulan	141.454.800	12	Bulan	64.339.600	3	Bulan	17.905.000	3	Bulan	3.318.400	6	Bulan	21.223.400	54	Bulan	162.678.200	90	%	79,05			
	Penyediaan Peralatan Rumah Tangga	Jumlah penyediaan peralatan dan bahan kebersihan kantor	60	Bulan	44.676.000	48	Bulan	34.275.000	12	Bulan	10.401.000	3	Bulan	5.212.500	3	Bulan	6.670.000	6	Bulan	11.882.500	54	Bulan	46.157.500	90	%	103,32			
	Penyediaan Barang Cetak dan Pengandaan	Jumlah penyediaan barang cetakan dan pengandaan	60	Bulan	71.632.270	48	Bulan	56.649.350	12	Bulan	14.982.920	3	Bulan	9.058.200	3	Bulan	2.150.000	6	Bulan	11.208.200	54	Bulan	67.857.550	90	%	94,73			
	Penyediaan Bahan Bacaan dan Peraturan Perundang-undangan	Jumlah penyediaan surat kabar/majalah	60	Bulan	51.894.000	48	Bulan	37.815.000	12	Bulan	14.079.000	3	Bulan	-	3	Bulan	10.500.000	6	Bulan	10.500.000	54	Bulan	48.315.000	90	%	93,10			
	Penyelenggaraan Rapat Koordinasi dan Konsultasi SKPD	Jumlah pelaksanaan koordinasi dan konsultasi teknis ke dalam daerah/luar daerah	60	Bulan	883.432.997	48	Bulan	801.238.997	12	Bulan	82.194.000	3	Bulan	18.785.400	3	Bulan	63.157.460	6	Bulan	81.942.860	54	Bulan	883.181.857	90	%	99,97			
	<b>Penyediaan Jasa Penunjang Urusan Pemerintahan Daerah</b>																												
	Penyediaan Jasa Surat Menyurat	Jumlah penyediaan jasa surat menyurat	60	Bulan	43.929.000	48	Bulan	31.925.000	12	Bulan	12.004.000	3	Bulan	6.304.000	3	Bulan	3.000.000	6	Bulan	9.304.000	54	Bulan	41.229.000	90	%	93,85			
	Penyediaan Jasa Komunikasi, Sumber Daya Air dan Listrik	Jumlah penyediaan jasa layanan telepon, internet, air dan listrik	60	Bulan	514.563.081	48	Bulan	350.411.279	12	Bulan	164.151.802	3	Bulan	10.328.985	3	Bulan	34.312.079	6	Bulan	44.641.064	54	Bulan	395.052.343	90	%	76,77			
	Penyediaan Jasa Pelayanan Umum Kantor	Jumlah penyediaan jasa pegawai pemerintah non ASN	60	Bulan	1.180.888.920	48	Bulan	920.638.500	12	Bulan	260.250.420	3	Bulan	60.289.500	3	Bulan	75.512.559	6	Bulan	135.802.059	54	Bulan	1.056.440.559	90	%	89,46			
	<b>Pemeliharaan Barang Milik Daerah Penunjang Urusan Pemerintahan Daerah</b>																												
	Penyediaan Jasa Pemeliharaan, Biaya Pemeliharaan, Pajak, dan Perizinan Kendaraan Dinas Operasional atau Lainnya	Jumlah pemeliharaan Mobil Unit Perpustakaan Keliling	60	Bulan	140.830.700	48	Bulan	91.830.700	12	Bulan	49.000.000	3	Bulan	9.233.258	3	Bulan	20.574.905	6	Bulan	29.808.163	54	Bulan	121.638.863	90	%	86,37			
	Pemeliharaan Peralatan dan Mesin Lainnya	Jumlah pemeliharaan peralatan dan perlengkapan kantor	60	Bulan	123.993.000	48	Bulan	103.681.000	12	Bulan	20.312.000	-	Bulan	-	6	Bulan	15.142.000	6	Bulan	15.142.000	54	Bulan	118.823.000	90	%	95,83			
	Pemeliharaan/Rehabilitasi Gedung Kantor dan Bangunan Lainnya	Jumlah rehabilitasi gedung perpustakaan umum kabupaten/kota	1	Unit	2.149.072.000	0	Unit	-	1	Unit	2.149.072.000	-	Unit	-	-	Unit	-	0	Unit	-	0	Unit	-	0	%	0,00			
	<b>PROGRAM PEMBINAAN PERPUSTAKAAN</b>																												
	<b>Pengelolaan Perpustakaan Tingkat Daerah Kabupaten/Kota</b>																												
	Pengembangan dan Pemeliharaan Layanan Perpustakaan Elektronik	Jumlah pengelolaan koleksi perpustakaan elektronik	18284	Record	128.543.300	14320	Record	96.300.000	3964	Record	32.243.300	1272	Record	10.936.237	1601	Record	12.446.300	2873	Record	23.382.537	17193	Record	119.682.537	94,03303	%	93,11			







No	Urusan/ Bidang Urusan Pemerintahan Daerah Dan Program/ Kegiatan (n-1)	Indikator Kinerja Program (outcome)/ Kegiatan (output)	Target RPJMD Kabupaten/kota pada Tahun 2022 (Akhir Periode RPJMD)			Realisasi Capaian Kinerja RPJMD Kabupaten/kota sampai dengan RKPD Kabupaten/kota Tahun Lalu (n-2)			Target Kinerja dan Anggaran RKPD Kabupaten/kota Tahun Berjalan (Tahun n-1) yang Dievaluasi			Realisasi Kinerja pada Triwulan								Realisasi Capaian Kinerja dan Anggaran RKPD Kabupaten/kota yang Dievaluasi			Realisasi Kinerja dan Anggaran RPJMD Kabupaten/kota s/d Tahun 2022 (Akhir Tahun Pelaksanaan RKPD tahun 2022)			Tingkat Capaian Kinerja dan Realisasi Anggaran RPJMD Kabupaten/kota s/d Tahun 2022 (%)			
			K		Rp	K		Rp	K		Rp	K		Rp	K		Rp	K		Rp	K		Rp	K		Rp	K		Rp
			Volume	Satuan		Volume	Satuan		Volume	Satuan		Volume	Satuan		Volume	Satuan		Volume	Satuan		Volume	Satuan		Volume	Satuan		Volume	Satuan	
			1		2		3		4		5		6		7		8		9		10		11		12 = 5-11		13 = 12/4 x 100%		
		Tersedianya Sarana dan Prasarana Pembudidayaan Ikan dalam 1 (satu) Daerah Kabupaten/Kota	15	Paket	390.000.000	12	Paket	310.020.000	3	Paket	78.000.000	-	Paket	14.111.956					-	-	Paket	14.111.956	12	Paket	310.020.000	80,00	%	79,49	
		Penjaminan Ketersediaan Sarana Pembudidayaan Ikan dalam 1 (satu) Daerah Kabupaten/ Kota	60	Bulan	249.000.000	48	Bulan	194.280.000	12	Bulan	49.800.000	3	Bulan	8.300.000					-	3	Bulan	8.300.000	51	Bulan	194.280.000	85,00	%	78,02	
		Pengelolaan Kesehatan Ikan dan Lingkungan Budidaya dalam 1 (satu) Daerah Kabupaten/ Kota	60	Bulan	165.000.000	48	Bulan	80.286.000	12	Bulan	33.000.000	3	Bulan	6.007.400					-	3	Bulan	6.007.400	51	Bulan	80.286.000	85,00	%	48,66	
		Pembinaan dan Pemantauan Pembudidayaan Ikan di Darat	5	Kegiatan	270.000.000	4	Kegiatan	167.840.000	1	Kegiatan	54.000.000	-	Kegiatan	22.343.658					-	-	Kegiatan	22.343.658	4	Kegiatan	-	80,00	%	-	
		Perencanaan, Pengembangan, Pemanfaatan dan Perlindungan Laban untuk Pembudidayaan Ikan di Darat	5	Paket	250.000.000	4	Paket	47.414.000	1	Paket	35.000.000	-	Paket	10.476.100					-	-	Paket	10.476.100	4	Paket	47.414.000	80,00	%	18,97	
		<b>PROGRAM PENGAWASAN SUMBER DAYA KELAUTAN DAN PERIKANAN</b>			<b>175.000.000</b>					<b>35.000.000</b>									-										
		<b>Pengawasan Sumber Daya Perikanan di Wilayah Sungai, Danau, Waduk, Rawa, dan Genangan Air Lainnya yang dapat Diusahakan Dalam Kabupaten/ Kota</b>			<b>175.000.000</b>					<b>35.000.000</b>									-										
		Pengawasan Usaha Perikanan Tangkap di Wilayah Sungai, Danau, Waduk, Rawa, dan Genangan Air Lainnya yang dapat Diusahakan dalam Kabupaten/ Kota	175	Kegiatan	100.000.000	140	Kegiatan	16.073.000	35	Kegiatan	20.000.000	8	Kegiatan	0					-	8	Kegiatan	-	148	Paket	-	84,57	%	-	
		Pengawasan Usaha Perikanan Bidang Pembudidayaan Ikan di Wilayah Sungai, Danau, Waduk, Rawa, dan Genangan Air Lainnya yang dapat Diusahakan dalam Kabupaten/ Kota	5	Kegiatan	75.000.000	4	Kegiatan	11.561.000	1	Kegiatan	15.000.000	-	Kegiatan	2.300.000					-	-	Kegiatan	2.300.000	4	Kegiatan	11.561.000	80,00	%	15,41	
		<b>PROGRAM PENGOLAHAN DAN PEMASARAN HASIL PERIKANAN</b>			<b>745.000.000</b>					<b>128.000.000</b>									-										
		<b>Penerbitan Tanda Daftar Usaha Pengolahan Hasil Perikanan Bagi Usaha Skala Mikro dan Kecil</b>			<b>75.000.000</b>					<b>15.000.000</b>									-										
		Penyediaan Data dan Informasi Usaha Pemasaran dan Pengolahan Hasil Perikanan dalam 1 (satu) Daerah Kabupaten/ Kota	60	Bulan	75.000.000	48	Bulan	12.102.000	12	Bulan	15.000.000	3	Bulan	4.547.000					-	3	Bulan	4.547.000	51	Bulan	12.102.000	85,00	%	16,14	
		<b>Pembinaan Mutu dan Keamanan Hasil Perikanan Bagi Usaha Pengolahan dan Pemasaran Skala Mikro dan Kecil</b>			<b>290.000.000</b>					<b>58.000.000</b>									-										
		Pelaksanaan Bimbingan dan Penerapan Persyaratan atau Standar pada Usaha Pengolahan dan Pemasaran Skala Mikro dan Kecil	15	Kali	290.000.000	12	Kali	199.326.000	3	Kali	58.000.000	-	Kali	0					-	-	Kali	-	12	Kali	199.326.000	80,00	%	68,73	
		<b>Penyediaan dan Penyaluran Bahan Baku Industri Pengolahan Ikan dalam 1 (satu) Daerah Kabupaten/ Kota</b>			<b>380.000.000</b>					<b>55.000.000</b>									-										
		Peningkatan Ketersediaan Ikan untuk Konsumsi dan Usaha Pengolahan dalam 1 (satu) Daerah Kabupaten/ Kota	60	Bulan	255.000.000	48	Bulan	109.600.000	12	Bulan	30.000.000	3	Bulan	5.400.000					-	3	Bulan	5.400.000	51	Bulan	109.600.000	85,00	%	42,98	
		Pemberian Fasilitas bagi Pelaku Usaha Perikanan Skala Mikro dan Kecil dalam 1 (satu) Daerah Kabupaten/ Kota	15	Kecamatan	125.000.000	12	Kecamatan	52.900.000	3	Kecamatan	25.000.000	-	Kecamatan	0					-	-	Kecamatan	-	12	Kecamatan	52.900.000	80,00	%	42,32	









No	Urusan/ Bidang Urusan Pemerintahan Daerah Dan Program/ Kegiatan (n-1)	Indikator Kinerja Program (outcome)/ Kegiatan (output)	Target RPJMD Kabupaten/kota pada Tahun 2022 (Akhir Periode RPJMD)		Realisasi Capaian Kinerja RPJMD Kabupaten/kota sampai dengan RKPD Kabupaten/kota Tahun Lalu (n-2)		Target Kinerja dan Anggaran RKPD Kabupaten/kota Tahun Berjalan (Tahun n-1) yang Dievaluasi		Realisasi Kinerja pada Triwulan								Realisasi Capaian Kinerja dan Anggaran RKPD Kabupaten/kota yang Dievaluasi		Realisasi Kinerja dan Anggaran RPJMD Kabupaten/kota s/d Tahun 2022 (Akhir Tahun Pelaksanaan RKPD tahun 2022)		Tingkat Capaian Kinerja dan Realisasi Anggaran RPJMD Kabupaten/kota s/d Tahun 2022 (%)						
			K		Rp	K		K		I		II		III		IV		K		K		K					
			Volume	Satuan		Volume	Satuan	Volume	Satuan	Volume	Satuan	Volume	Satuan	Volume	Satuan	Volume	Satuan	Volume	Satuan	Volume	Satuan	Volume	Satuan				
			Rp		Rp		Rp		Rp		Rp		Rp		Rp		Rp		Rp		Rp		Rp				
1	URUSAN PEMERINTAHAN BIDANG PERINDUSTRIAN																										
	PROGRAM PERENCANAAN DAN PEMBANGUNAN INDUSTRI																										
	Penyusunan dan Evaluasi Rencana Pembangunan Industri Kabupaten/Kota			408.592.000				712.448.256,00																			
	Koordinasi, Sinkronisasi, dan Pelaksanaan Kebijakan Percepatan Pengembangan, Penyebaran dan Perwilayahan Industri							14.077.500,00																# DIV/0!			
	Koordinasi, Sinkronisasi, dan Pelaksanaan Pemberdayaan Industri dan Peran Serta Masyarakat							120.953.000,00																# DIV/0!			
	PROGRAM PENGLOLAAN SISTEM INFORMASI INDUSTRI NASIONAL																										
	Penyediaan Informasi Industri untuk Informasi Industri untuk IUI, IPUL, IUKI dan IPKI Keunggulan Kabupaten/Kota																										
	Fasilitasi Pengumpulan, Pengolahan dan Analisis Data Industri, Data Kawasan Industri serta Data Lain Lingkup Kabupaten/Kota melalui Sistem Informasi Industri Nasional (SIINas)			274.317.350				731.327.950,00																266,60			
	URUSAN PEMERINTAHAN BIDANG TRANSMIGRASI																										
	PROGRAM PENGEMBANGAN																										
	Pengembangan sumber perikanan pada Tahap							150.000.000																			
	Pengembangan sumber daya manusia	tercapainya oran yang Mandiri dalam satuan	60	bulan	125.000.000	48	bulan	71.402.000	12	bulan	25.000.000	3	bulan	1.381.000	3	bulan	3.381.000		6	Bulan	4.762.000	54	Bulan	76.164.000	90	%	60,93
	Pengembangan infrastruktur Sosial, Ekonomi dan	Terperitumnya Infrastruktur Sosial,	60	bulan	625.000.000	48	bulan	60.667.000	12	bulan	125.000.000	3	bulan	6.742.500	3	bulan	14.116.100		6	Bulan	20.858.600	54	Bulan	81.525.600	90	%	13,04
4	UNSUR PENDUKUNG URUSAN PEMERINTAHAN																										
	SEKRETARIAT DAERAH																										
	PROGRAM PENUNJANG URUSAN PEMERINTAHAN DAERAH KABUPATEN/ KOTA																										
	Perencanaan, penganggaran, dan Evaluasi Kinerja Perangkat Daerah	Persentase Terlaksananya Perencanaan, Penganggaran, dan Evaluasi Kinerja																									
	Koordinasi dan Penyusunan Dokumen RKA-SKPD	Jumlah Dokumen RKA-SKPD dan Laporan Hasil Koordinasi Penyusunan Dokumen RKA-SKPD	60	Bulan	125.000.000	48	Bulan	100.000.000	12	Bulan	25.000.000	3	Bulan	4.283.000					3	Bulan	4.283.000	51	Bulan	104.283.000	85	%	83,43





No	Urusan/ Bidang Urusan Pemerintahan Daerah Dan Program/ Kegiatan (n-1)	Indikator Kinerja Program (outcome)/ Kegiatan (output)	Target RPJMD Kabupaten/kota pada Tahun 2022 (Akhir Periode RPJMD)			Realisasi Capaian Kinerja RPJMD Kabupaten/kota sampai dengan RKPD Kabupaten/kota Tahun Lalu (n-2)			Target Kinerja dan Anggaran RKPD Kabupaten/kota Tahun Berjalan (Tahun n-1) yang Dievaluasi			Realisasi Kinerja pada Triwulan								Realisasi Capaian Kinerja dan Anggaran RKPD Kabupaten/kota yang Dievaluasi				Realisasi Kinerja dan Anggaran RPJMD Kabupaten/kota s/d Tahun 2022 (Akhir Tahun Pelaksanaan RKPD tahun 2022)				Tingkat Capaian Kinerja dan Realisasi Anggaran RPJMD Kabupaten/kota s/d Tahun 2022 (%)				
			K		Rp	K		Rp	K		Rp	K		Rp	K		Rp	K		Rp	K		Rp	K		Rp	K		Rp			
			Volume	Satuan		Volume	Satuan		Volume	Satuan		Volume	Satuan		Volume	Satuan		Volume	Satuan		Volume	Satuan		Volume	Satuan		Volume	Satuan		Volume	Satuan	
			1	2	3	4	5	6	7	8	9	10	11	12	13	14	15	16	17	18	19	20	21	22	23	24	25	26	27	28	29	30
	<b>Pemeliharaan Barang Milik Daerah Penunjang Urusan Pemerintahan Daerah</b>	persentase terlaksananya Pemeliharaan Barang Milik Daerah																														
	Penyediaan Jasa Pemeliharaan, Biaya Pemeliharaan, dan Pajak Kendaraan Perorangan Dinas atau Kendaraan Dinas	Jumlah Kendaraan Perorangan Dinas atau Kendaraan Dinas yang Dipelihara dan	60	Bulan	380.000.000	48	Bulan	304.000.000	12	Bulan	76.000.000	3	Bulan	11.051.500								3	Bulan	11.051.500	51	Bulan	315.051.500	85	%	82,91		
	Penyediaan Jasa Pemeliharaan, Biaya Pemeliharaan, Pajak dan Perizinan Kendaraan Dinas Operasional atau Dinas Operasional	Jumlah Kendaraan Dinas Operasional atau Lapangan yang Dipelihara dan	60	Bulan	4.679.390.000	48	Bulan	3.743.512.000	12	Bulan	935.878.000	3	Bulan	142.521.000									3	Bulan	142.521.000	51	Bulan	3.886.033.000	85	%	83,05	
	Pemeliharaan Peralatan dan Mesin Lainnya	Jumlah Peralatan dan Mesin Lainnya yang Dipelihara	60	Bulan	218.000.000	48	Bulan	147.400.000	12	Bulan	43.600.000	3	Bulan										3	Bulan	-	51	Bulan	147.400.000	85	%	67,61	
	Pemeliharaan/Rehabilitasi Gedung Kantor dan Bangunan Lainnya	Jumlah Gedung Kantor dan Bangunan Lainnya yang Dipelihara/Direhabilitasi	60	Bulan	1.463.450.000	48	Bulan	1.170.760.000	12	Bulan	292.690.000	3	Bulan										3	Bulan	-	51	Bulan	1.170.760.000	85	%	80,00	
	Pemeliharaan/Rehabilitasi Sarana dan Prasarana Gedung Kantor atau Bangunan Lainnya	Jumlah Sarana dan Prasarana Gedung Kantor atau Bangunan Lainnya yang Dipelihara/Direhabilitasi	60	Bulan	435.000.000	48	Bulan	348.000.000	12	Bulan	87.000.000	3	Bulan	21.730.000									3	Bulan	21.730.000	51	Bulan	369.730.000	85	%	85,00	
	<b>Administrasi Keuangan dan Operasional Kepala Daerah dan Wakil Kepala Daerah</b>	persentase terlaksananya Administrasi Keuangan dan Operasional Kepala Daerah																														
	Penyediaan Gaji dan Tunjangan Kepala Daerah dan Wakil Kepala Daerah																															
	<b>Fasilitas Kerumah Tanggaan Sekretariat Daerah</b>																															
	Penyediaan Kebutuhan Rumah Tangga Kepala Daerah		60	Bulan	2.200.000.000	48	Bulan	1.760.000.000	12	Bulan	440.000.000	3	Bulan	102.133.500									3	Bulan	102.133.500	51	Bulan	1.862.133.500	85	%	84,64	
	Penyediaan Kebutuhan Rumah Tangga Wakil Kepala Daerah		60	Bulan	870.000.000	48	Bulan	696.000.000	12	Bulan	174.000.000	3	Bulan	83.195.000									3	Bulan	83.195.000	51	Bulan	779.195.000	85	%	89,56	
	Penyediaan Kebutuhan Rumah Tangga Sekretaris Daerah Kepala Daerah																															
	<b>Penataan Organisasi</b>	persentase terlaksananya Penataan Organisasi																														
	Pengelolaan Kelembagaan dan Analisis Jabatan	Jumlah Dokumen Kelembagaan dan Analisis Jabatan	60	Bulan	525.000.000	48	Bulan	420.000.000	12	Bulan	105.000.000	3	Bulan	22.885.142									3	Bulan	22.885.142	51	Bulan	442.885.142	85	%	84,36	
	Fasilitasi Pelayanan Publik dan Tata Laksana	Jumlah Laporan Hasil Fasilitasi Pelayanan Publik dan Tata Laksana	60	Bulan	350.000.000	48	Bulan	280.000.000	12	Bulan	70.000.000	3	Bulan	12.158.400									3	Bulan	12.158.400	51	Bulan	292.158.400	85	%	83,47	
	Peningkatan Kinerja dan Reformasi Birokrasi	Jumlah Dokumen Peningkatan Kinerja dan Reformasi Birokrasi	60	Bulan	775.000.000	48	Bulan	620.000.000	12	Bulan	155.000.000	3	Bulan	28.499.000									3	Bulan	28.499.000	51	Bulan	648.499.000	85	%	83,68	
	<b>Pelaksanaan Protokol dan Komunikasi Pimpinan</b>	persentase terlaksananya Pelaksanaan Protokol dan Komunikasi Pimpinan																														
	Fasilitasi Keprotokolan	Jumlah Laporan Hasil Fasilitasi Keprotokolan	60	Bulan	2.024.850.000	48	Bulan	1.619.880.000	12	Bulan	404.970.000	3	Bulan	74.522.799									3	Bulan	74.522.799	51	Bulan	1.694.402.799	85	%	83,68	

No	Urusan/ Bidang Urusan Pemerintahan Daerah Dan Program/ Kegiatan (n-1)	Indikator Kinerja Program (outcome)/ Kegiatan (output)	Target RPJMD Kabupaten/kota pada Tahun 2022 (Akhir Periode RPJMD)			Realisasi Capaian Kinerja RPJMD Kabupaten/kota sampai dengan RKPD Kabupaten/kota Tahun Lalu (n-2)			Target Kinerja dan Anggaran RKPD Kabupaten/kota Tahun Berjalan (Tahun n-1) yang Dievaluasi			Realisasi Kinerja pada Triwulan								Realisasi Capaian Kinerja dan Anggaran RKPD Kabupaten/kota yang Dievaluasi			Realisasi Kinerja dan Anggaran RPJMD Kabupaten/kota s/d Tahun 2022 (Akhir Tahun Pelaksanaan RKPD tahun 2022)			Tingkat Capaian Kinerja dan Realisasi Anggaran RPJMD Kabupaten/kota s/d Tahun 2022 (%)			
			K		Rp	K		Rp	K		Rp	K		Rp	K		Rp	K		Rp	K		Rp	K		Rp	K		Rp
			Volume	Satuan		Volume	Satuan		Volume	Satuan		Volume	Satuan		Volume	Satuan		Volume	Satuan		Volume	Satuan		Volume	Satuan		Volume	Satuan	
			4			5			6			7			8			9		10		11		12 = 5-11			13 = 12/4 x 100%		
	Facilitasi Komunikasi Pimpinan	Jumlah Laporan Hasil Fasilitas Komunikasi Pimpinan	60	Bulan	2.074.954.100	48	Bulan	1.659.963.280	12	Bulan	414.990.820	3	Bulan	74.573.832					3	Bulan	74.573.832	51	Bulan	1.734.537.112	85	%	83,59		
	Pendokumentasian Tugas Pimpinan	Jumlah Laporan Pendokumentasian Tugas Pimpinan	60	Bulan	2.999.921.000	48	Bulan	2.399.936.800	12	Bulan	599.984.200	3	Bulan	45.600.000					3	Bulan	45.600.000	51	Bulan	2.445.536.800	85	%	81,52		
	<b>PROGRAM PEMERINTAHAN DAN KESEJAHTERAAN RAKYAT</b>	Meningkatnya Porsentase Pemerintahan dan Kesejahteraan Rakyat																											
	<b>Administrasi Tata Pemerintahan</b>	Porsentase terlaksananya Administrasi Tata Pemerintahan																											
	Penataan Administrasi Pemerintahan	Jumlah Dokumen Hasil Penataan Administrasi Pemerintahan	60	Bulan	795.000.000	48	Bulan	636.000.000	12	Bulan	159.000.000	3	Bulan	30.595.000					3	Bulan	30.595.000	51	Bulan	666.595.000	85	%	83,85		
	Pengelolaan Administrasi Kewilayahan	Jumlah Dokumen Hasil Pengelolaan Administrasi Kewilayahan	60	Bulan	1.500.000.000	48	Bulan	1.200.000.000	12	Bulan	300.000.000	3	Bulan	89.123.800					3	Bulan	89.123.800	51	Bulan	1.289.123.800	85	%	85,94		
	Facilitasi Pelaksanaan Otonomi Daerah	Jumlah Dokumen Hasil Fasilitas Pelaksanaan Otonomi Daerah	60	Bulan	1.354.370.000	48	Bulan	1.083.496.000	12	Bulan	270.874.000	3	Bulan	67.401.400					3	Bulan	67.401.400	51	Bulan	1.150.897.400	85	%	84,98		
	<b>Pelaksanaan Kebijakan Kesejahteraan Rakyat</b>	Porsentase terlaksananya Pelaksanaan Kebijakan Kesejahteraan Rakyat																											
	Facilitasi Pengelolaan Bina Mental Spiritual	Jumlah Dokumen Hasil Fasilitas Pengelolaan Bina Mental Spiritual	60	Bulan	12.436.923.500	48	Bulan	9.949.538.800	12	Bulan	2.487.384.700	3	Bulan	142.341.280					3	Bulan	142.341.280	51	Bulan	10.091.880.080	85	%	81,14		
	Pelaksanaan Kebijakan, Evaluasi, dan Capaian Kinerja Terkait Kesejahteraan Sosial	Jumlah Dokumen Hasil Kebijakan, Evaluasi, dan Capaian Kinerja Terkait Kesejahteraan Sosial	60	Bulan	11.920.000.000	48	Bulan	9.536.000.000	12	Bulan	2.384.000.000	3	Bulan	16.796.700					3	Bulan	16.796.700	51	Bulan	9.552.796.700	85	%	80,14		
	Pelaksanaan Kebijakan, Evaluasi, dan Capaian Kinerja Terkait Kesejahteraan Masyarakat	Jumlah Dokumen Hasil Kebijakan, Evaluasi, dan Capaian Kinerja Terkait Kesejahteraan Masyarakat	60	Bulan	6.631.600.000	48	Bulan	5.305.280.000	12	Bulan	1.326.320.000	3	Bulan	12.111.500					3	Bulan	12.111.500	51	Bulan	5.317.391.500	85	%	80,18		
	Peningkatan Kesadaran Keluarga dalam Membangun Kerja Sama antar-Keluarga, Warga, dan Kelompok Masyarakat	Jumlah keluarga yang Mengikuti Peningkatan Kesadaran Keluarga dalam Membangun Kerja Sama antar-Keluarga, Warga, dan Kelompok Masyarakat																											
	Peningkatan kesadaran keluarga dalam Peningkatan Pendidikan dan Keterampilan untuk Mewujudkan Sumber Daya Manusia	Jumlah keluarga yang Mengikuti Peningkatan Kesadaran Keluarga dalam Mewujudkan Rumah Sehat dan Layak Huni																											
	<b>Facilitasi dan Koordinasi Hukum</b>	Porsentase terlaksananya Fasilitas dan Koordinasi Hukum																											
	Facilitasi Penyusunan Produk Hukum Daerah	Jumlah Produk Hukum Daerah yang Disusun	60	Bulan	571.990.000	48	Bulan	457.592.000	12	Bulan	114.398.000	3	Bulan	25.606.200					3	Bulan	25.606.200	51	Bulan	483.198.200	85	%	84,48		
	Facilitasi Bantuan Hukum	Jumlah Kasus yang Mendapatkan Fasilitas Bantuan Hukum	60	Bulan	154.000.000	48	Bulan	123.200.000	12	Bulan	30.800.000	3	Bulan	13.300.000					3	Bulan	13.300.000	51	Bulan	136.500.000	85	%	88,64		
	Pendokumentasian Produk Hukum dan Pengelolaan Informasi Hukum	Jumlah Produk Hukum dan Pengelolaan Informasi Hukum yang Didokumentasi	60	Bulan	387.010.000	48	Bulan	309.608.000	12	Bulan	77.402.000	3	Bulan	13.217.000					3	Bulan	13.217.000	51	Bulan	322.825.000	85	%	83,42		



No	Urusan/ Bidang Urusan Pemerintahan Daerah Dan Program/ Kegiatan (n-1)	Indikator Kinerja Program (outcome)/ Kegiatan (output)	Target RPJMD Kabupaten/kota pada Tahun 2022 (Akhir Periode RPJMD)			Realisasi Capaian Kinerja RPJMD Kabupaten/kota sampai dengan RKPD Kabupaten/kota Tahun Lalu (n-2)			Target Kinerja dan Anggaran RKPD Kabupaten/kota Tahun Berjalan (Tahun n-1) yang Dievaluasi			Realisasi Kinerja pada Triwulan								Realisasi Capaian Kinerja dan Anggaran RKPD Kabupaten/kota yang Dievaluasi			Realisasi Kinerja dan Anggaran RPJMD Kabupaten/kota s/d Tahun 2022 (Akhir Tahun Pelaksanaan RKPD tahun 2022)			Tingkat Capaian Kinerja dan Realisasi Anggaran RPJMD Kabupaten/kota s/d Tahun 2022 (%)					
			K		Rp	K		Rp	K		Rp	I		II		III		IV		K		Rp	K		Rp	K		Rp	K		Rp
			Volume	Satuan		Volume	Satuan		Volume	Satuan		Volume	Satuan	Volume	Satuan	Volume	Satuan	Volume	Satuan	Volume	Satuan		Volume	Satuan		Volume	Satuan		Volume	Satuan	
			1	2	3	4	5	6	7	8	9	10	11	12	13	14	15	16	17	18	19	20	21	22	23	24	25	26	27	28	29
	Pembinaan dan Advokasi Pengadaan Barang dan Jasa	Jumlah Orang yang Mengikuti Pembinaan dan Advokasi Pengadaan Barang dan Jasa	60	Bulan	810.679.000	48	Bulan	648.543.200	12	Bulan	162.135.800	3	Bulan	38.487.100					3	Bulan	38.487.100	51	Bulan	687.030.300	85	%	84,75				
	<b>Pemantauan Kebijakan Sumber Daya Alam</b>	Prosentase Pemantauan Kebijakan Sumber Daya Alam																													
	Koordinasi, Sinkronisasi dan Evaluasi Kebijakan Pertanian, Kehutanan, Kelautan, dan Perikanan	Jumlah Dokumen Hasil Koordinasi, Sinkronisasi, dan Evaluasi Kebijakan Urusan Pertanian, Pangan, Kehutanan, Kelautan dan Perikanan, Perdagangan, Perindustrian, KUKM, Penanaman Modal, Tenaga Kerja	60	Bulan	130.240.000	48	Bulan	104.192.000	12	Bulan	26.048.000	3	Bulan	6.820.000					3	Bulan	6.820.000	51	Bulan	111.012.000	85	%	85,24				
	Koordinasi, Sinkronisasi dan Evaluasi Kebijakan Pertambangan dan Lingkungan Hidup	Jumlah Dokumen Hasil Koordinasi, Sinkronisasi, dan Evaluasi Kebijakan Urusan Pertambangan dan Sumber Daya Mineral, Lingkungan Hidup, Kominfo, Perhubungan, Statistik, Persandian	60	Bulan	82.850.000	48	Bulan	66.280.000	12	Bulan	16.570.000	3	Bulan	316.000					3	Bulan	316.000	51	Bulan	66.596.000	85	%	80,38				
	Koordinasi, Sinkronisasi dan Evaluasi Kebijakan Energi dan Air	Jumlah Dokumen Hasil Koordinasi, Sinkronisasi, dan Evaluasi Kebijakan Urusan Energi dan Air, Pekerjaan Umum dan Penataan Ruang, Perumahan Rakyat dan Kawasan Permukiman, Pertanahan	60	Bulan	116.535.000	48	Bulan	93.228.000	12	Bulan	23.307.000	3	Bulan	2.526.000					3	Bulan	2.526.000	51	Bulan	95.754.000	85	%	82,17				
	<b>SEKRETARIAT DPRD</b>																														
	<b>PROGRAM PENUNJANG URUSAN PEMERINTAHAN DAERAH KABUPATEN/ KOTA</b>				<b>80.497.246.204,16</b>			<b>76.194.790.483</b>			<b>20.439.560.541</b>			<b>4.325.651.582</b>						<b>5.205.558.475</b>											
	<b>Administrasi Keuangan Perangkat Daerah</b>				<b>9.638.429.450,65</b>			<b>9.107.052.442</b>			<b>2.551.233.267</b>			<b>387.057.926</b>						<b>786.005.188</b>											
	Penyediaan Gaji dan Tunjangan ASN	Tersedianya Gaji dan Tunjangan ASN	60	Bulan	9.515.709.450,65	48	Bulan	8.984.624.942	12	Bulan	2.485.153.267	3	Bulan	369.392.426	3	Bulan	748.382.988		6	Bulan	1.117.775.414	54	Bulan	10.102.400.356	90	%	106,17				
	Pelaksanaan Penatausahaan dan Pengujian/Verifikasi Keuangan SRPD	Terlaksananya penatausahaan dan verifikasi keuangan SKPD	60	Bulan	122.720.000	48	Bulan	122.427.500	12	Bulan	66.080.000	3	Bulan	17.665.500	3	Bulan	37.622.200		6	Bulan	55.287.700	54	Bulan	177.715.200	90	%	144,81				
	<b>Administrasi Kepegawaian Perangkat Daerah</b>				<b>306.002.500</b>			<b>288.567.280</b>			<b>122.236.000</b>			<b>-</b>						<b>-</b>											
	Pengadaan Pakaian Dinas Beserta Atribut Kelengkapannya	Tersedianya pakaian dinas pegawai	3	Kegiatan	117.400.000	2	Kegiatan	117.253.200	1	Kegiatan	74.984.000	0	Kegiatan	-	1	Kegiatan	-		1	Kegiatan	-	3	Kegiatan	117.253.200	100	%	99,87				
	Pendataan dan Pengolahan Administrasi Kepegawaian	Terlaksananya pengelolaan data kepegawaian	60	Bulan	27.700.000	48	Bulan	25.630.000	12	Bulan	47.252.000	3	Bulan	-	3	Bulan	-		6	Bulan	-	54	Bulan	25.630.000	90	%	92,53				
	Pendidikan dan Pelatihan Pegawai Berdasarkan Tugas dan Fungsi	Terlaksananya Pelatihan, Sosialisasi Bimtek PNS	60	Bulan	160.902.500	48	Bulan	145.684.080	12	Bulan	-	3	Bulan	-	3	Bulan	-		6	Bulan	-	54	Bulan	145.684.080	90	%	90,54				
	<b>Administrasi Umum Perangkat Daerah</b>				<b>6.054.195.000</b>			<b>6.032.501.858</b>			<b>1.074.242.340</b>			<b>239.429.700</b>						<b>244.563.389</b>											

No	Urusan/ Bidang Urusan Pemerintahan Daerah Dan Program/ Kegiatan (n-1)	Indikator Kinerja Program (outcome)/ Kegiatan (output)	Target RPJMD Kabupaten/kota pada Tahun 2022 (Akhir Periode RPJMD)			Realisasi Capaian Kinerja RPJMD Kabupaten/kota sampai dengan RKPD Kabupaten/kota Tahun Lalu (n-2)			Target Kinerja dan Anggaran RKPD Kabupaten/kota Tahun Berjalan (Tahun n-1) yang Dievaluasi			Realisasi Kinerja pada Triwulan								Realisasi Capaian Kinerja dan Anggaran RKPD Kabupaten/kota yang Dievaluasi			Realisasi Kinerja dan Anggaran RPJMD Kabupaten/kota s/d Tahun 2022 (Akhir Tahun Pelaksanaan RKPD tahun 2022)			Tingkat Capaian Kinerja dan Realisasi Anggaran RPJMD Kabupaten/kota s/d Tahun 2022 (%)							
			K		Rp	K		Rp	K		Rp	K		Rp	K		Rp	K		Rp	K		Rp	K		Rp	K		Rp				
			Volume	Satuan		Volume	Satuan		Volume	Satuan		Volume	Satuan		Volume	Satuan		Volume	Satuan		Volume	Satuan		Volume	Satuan		Volume	Satuan					
			1	2	3	4	5	6	7	8	9	10	11	12	13	14	15	16	17	18	19	20	21	22	23	24	25	26	27	28			
	Penyediaan Komponen Instalasi Listrik/Penerangan Bangunan Kantor	Tersedianya komponen instalasi listrik dan jasa instalatir	60	Bulan	442.565.250	48	Bulan	441.881.000	12	Bulan	100.044.500	3	Bulan	37.400.000	3	Bulan	20.521.326							6	Bulan	57.921.326	54	Bulan	499.802.326	90	%	112,93	
	Penyediaan Peralatan dan Perlengkapan Kantor	Tersedianya alat tulis kantor kebutuhan ATK kantor, tersedianya kalender dinding dan meja serta buku agenda tahun 2022	60	Bulan	627.394.000	48	Bulan	627.285.348	12	Bulan	225.560.000	3	Bulan	13.039.200	3	Bulan	45.728.250								6	Bulan	58.767.450	54	Bulan	686.052.798	90	%	109,35
	Penyediaan Peralatan Rumah Tangga	Terpeliharanya kebersihan kantor dan rujab DPRD	60	Bulan	551.410.000	48	Bulan	549.209.000	12	Bulan	183.800.000	3	Bulan	36.067.800	3	Bulan	68.499.163								6	Bulan	104.566.963	54	Bulan	653.775.963	90	%	118,56
	Penyediaan Barang Cetak dan Penggandaan	Tersedianya barang cetak dan penggandaan	60	Bulan	392.317.750	48	Bulan	392.271.550	12	Bulan	149.167.640	3	Bulan	10.601.100	3	Bulan	35.587.250								6	Bulan	46.188.350	54	Bulan	438.459.900	90	%	111,76
	Penyediaan Bahan Bacaan dan Peraturan Perundang-Undangan	Tersedianya bahan bacaan dan langganan media cetak	60	Bulan	1.165.798.000	48	Bulan	1.165.268.000	12	Bulan	115.800.200	3	Bulan	-	3	Bulan	56.752.500								6	Bulan	56.752.500	54	Bulan	1.222.020.500	90	%	104,82
	Fasilitas Kunjungan Tamu	Tersedianya kebutuhan makanan dan minuman harian Anggota DPRD dan Pegawai Setwan, Tersedianya kebutuhan makanan dan minuman tamu Pimpinan DPRD dan Sekretariat DPRD	60	Bulan	1.902.220.000	48	Bulan	1.896.895.200	12	Bulan	200.000.000	3	Bulan	59.932.800	3	Bulan	-								6	Bulan	59.932.800	54	Bulan	1.956.828.000	90	%	102,87
	Penyelenggaraan Rapat Koordinasi dan Konsultasi SKPD	Terlaksananya rapat-rapat dan konsultasi ke luar daerah	60	Bulan	972.490.000	48	Bulan	959.691.760	12	Bulan	99.870.000	3	Bulan	82.388.800	3	Bulan	17.474.900								6	Bulan	99.863.700	54	Bulan	1.059.555.460	90	%	108,95
	<b>Pengadaan Barang Milik Daerah Penunjang Urusan Pemerintahan Daerah</b>				<b>225.000.000</b>			<b>161.259.220</b>			<b>741.700.800</b>			<b>-</b>		<b>179.691.000</b>																	
	Pengadaan Peralatan dan Mesin Lainnya	Tersedianya peralatan kantor dan rumah jabatan, komputer, printer dll, tersedianya AC kantor, tersedianya perlengkapan rumah tangga rujab	5	Kegiatan	150.000.000	4	Kegiatan	109.259.220	1	Kegiatan	241.700.800	0	Kegiatan	-	1	Kegiatan	179.691.000							1	Kegiatan	179.691.000	5	Kegiatan	288.950.220	100	%	192,63	
	Pengadaan Sarana dan Prasarana Pendukung Gedung Kantor atau Bangunan Lainnya	Pembangunan mushola rumah jabatan DPRD, pengadaan teralis dan carport rujab DPRD	5	Kegiatan	75.000.000	4	Kegiatan	52.000.000	1	Kegiatan	500.000.000	0	Kegiatan	-	1	Kegiatan	-							1	Kegiatan	-	5	Kegiatan	52.000.000	100	%	69,33	
	<b>Penyediaan Jasa Penunjang Urusan Pemerintahan Daerah</b>				<b>4.360.723.318</b>			<b>4.309.727.077</b>			<b>1.453.132.920</b>			<b>275.225.226</b>		<b>603.424.189</b>																	
	Penyediaan Jasa Surat Menyurat	Tersedianya biaya pembelian benda pos/materai	60	Bulan	44.800.000	48	Bulan	44.376.500	12	Bulan	16.799.760	3	Bulan	1.000.000	3	Bulan	2.000.000								6	Bulan	3.000.000	54	Bulan	47.376.500	90	%	105,75
	Penyediaan Jasa Komunikasi, Sumber Daya Air dan Listrik	Jumlah rekening telepon, air dan listrik yang dibayarkan	60	Bulan	1.496.541.760	48	Bulan	1.469.151.247	12	Bulan	467.653.160	3	Bulan	58.863.926	3	Bulan	99.090.310								6	Bulan	157.954.236	54	Bulan	1.627.105.483	90	%	108,72
	Penyediaan Jasa Peralatan dan Perlengkapan Kantor	Terpenuhinya peralatan dan perlengkapan kantor dan rumah jabatan	60	Bulan	138.450.000	48	Bulan	137.796.500	12	Bulan	20.000.000	3	Bulan	1.500.000	3	Bulan	7.675.000								6	Bulan	9.175.000	54	Bulan	146.971.500	90	%	106,15
	Penyediaan Jasa Pelayanan Umum Kantor	Penyediaan jasa konsultasi pengawasan, penyediaan jasa konsultasi	60	Bulan	2.680.931.558	48	Bulan	2.658.402.830	12	Bulan	948.680.000	3	Bulan	213.861.300	3	Bulan	494.658.879								6	Bulan	708.520.179	54	Bulan	3.366.923.009	90	%	125,59
	<b>Pemeliharaan Barang Milik Daerah Penunjang Urusan Pemerintahan Daerah</b>				<b>2.710.337.000</b>			<b>2.696.955.030</b>			<b>421.290.400</b>			<b>49.545.398</b>		<b>160.917.323</b>																	
	Penyediaan Jasa Pemeliharaan, Biaya Pemeliharaan dan Pajak Kendaraan Perseorangan Dinas atau Kendaraan	Terpeliharanya kendaraan dinas jabatan pimpinan DPRD	60	Bulan	502.172.000	48	Bulan	497.996.137	12	Bulan	100.006.400	3	Bulan	29.223.198	3	Bulan	17.130.582								6	Bulan	46.353.780	54	Bulan	544.349.917	90	%	108,40

No	Urusan/ Bidang Urusan Pemerintahan Daerah Dan Program/ Kegiatan (n-1)	Indikator Kinerja Program (outcome)/ Kegiatan (output)	Target RPJMD Kabupaten/kota pada Tahun 2022 (Akhir Periode RPJMD)			Realisasi Capaian Kinerja RPJMD Kabupaten/kota sampai dengan RKPD Kabupaten/kota Tahun Lalu (n-2)			Target Kinerja dan Anggaran RKPD Kabupaten/kota Tahun Berjalan (Tahun n-1) yang Dievaluasi			Realisasi Kinerja pada Triwulan								Realisasi Capaian Kinerja dan Anggaran RKPD Kabupaten/kota yang Dievaluasi				Realisasi Kinerja dan Anggaran RPJMD Kabupaten/kota s/d Tahun 2022 (Akhir Tahun Pelaksanaan RKPD tahun 2022)				Tingkat Capaian Kinerja dan Realisasi Anggaran RPJMD Kabupaten/kota s/d Tahun 2022 (%)				
			K		Rp	K		Rp	K		Rp	K		Rp	K		Rp	K		Rp	K		Rp	K		Rp	K		Rp	K		Rp
			Volume	Satuan		Volume	Satuan		Volume	Satuan		Volume	Satuan		Volume	Satuan		Volume	Satuan		Volume	Satuan		Volume	Satuan		Volume	Satuan		Volume	Satuan	
			1		2		3		4		5		6		7		8		9		10		11		12		13		14		15	
	Penyediaan Jasa Pemeliharaan, Biaya Pemeliharaan, Pajak dan Perizinan Kendaraan Dinas Operasional atau	Tersedianya penyediaan jasa pemeliharaan dan perizinan kendaraan dinas/operasional	60	Bulan	516.430.000	48	Bulan	508.608.243	12	Bulan	120.784.000	3	Bulan	4.172.200	3	Bulan	67.579.991					6	Bulan	71.752.191	54	Bulan	580.360.434	90	%	112,38		
	Pemeliharaan Mebel	Terpenuhiya pemeliharaan mebel kantor	60	Bulan	86.600.000	48	Bulan	86.595.000	12	Bulan	10.000.000	3	Bulan	-	3	Bulan	4.000.000					6	Bulan	4.000.000	54	Bulan	90.595.000	90	%	104,61		
	Pemeliharaan Peralatan dan Mesin Lainnya	Terpenuhiya alat studio dan alat-alat komunikasi lainnya	60	Bulan	268.765.000	48	Bulan	268.436.900	12	Bulan	40.500.000	3	Bulan	6.000.000	3	Bulan	22.860.000					6	Bulan	28.860.000	54	Bulan	297.296.900	90	%	110,62		
	Pemeliharaan/Rehabilitasi Gedung Kantor dan Bangunan Lainnya	Terpeliharanya bangunan gedung kantor DPRD, terpeliharanya rumah	60	Bulan	1.336.370.000	48	Bulan	1.335.318.750	12	Bulan	150.000.000	3	Bulan	10.150.000	3	Bulan	49.346.750					6	Bulan	59.496.750	54	Bulan	1.394.815.500	90	%	104,37		
	<b>Layanan Keuangan dan Kesejahteraan DPRD</b>				<b>47.254.314.935,51</b>			<b>43.775.609.191</b>			<b>10.270.303.814</b>			<b>2.473.960.532</b>			<b>2.755.964.336</b>															
	Penyelenggaraan Administrasi Keuangan DPRD	Tersedianya gaji dan tunjangan DPRD	60	Bulan	45.620.936.735,51	48	Bulan	42.242.148.557	12	Bulan	9.902.453.914	3	Bulan	2.470.651.130	3	Bulan	2.532.612.624					6	Bulan	5.003.263.754	54	Bulan	47.245.412.311	90	%	103,56		
	Penyediaan Pakaian Dinas dan Atribut DPRD	Terpenuhiya kebutuhan pakaian dinas pimpinan dan anggota DPRD	60	Bulan	1.481.978.000	48	Bulan	1.476.300.200	1	Kegiatan	280.249.900	1	Kegiatan	-	1	Kegiatan	161.500.000					2	Bulan	161.500.000	50	Bulan	1.637.800.200	83,33333	%	110,51		
	Pelaksanaan Medical Check Up DPRD	Tersedianya medical check up dan pemeliharaan kesehatan Pimpinan dan Anggota DPRD	60	Bulan	151.400.200	48	Bulan	57.160.434	12	Bulan	87.600.000	3	Bulan	3.309.402	3	Bulan	61.851.712					6	Bulan	65.161.114	54	Bulan	122.321.548	90	%	80,79		
	<b>Layanan Administrasi DPRD</b>				<b>9.948.244.000</b>			<b>9.823.118.385</b>			<b>3.805.421.000</b>			<b>900.432.800</b>			<b>474.993.050</b>															
	Fasilitasi Rapat Koordinasi dan Konsultasi DPRD	Kegiatan penyediaan makanan dan minuman rapat dengar pendapat, paripurna dan AKD (alat kelengkapan dewan), Terlaksananya fasilitasi rapat koordinasi dan	60	Bulan	921.563.000	48	Bulan	895.628.500	12	Bulan	698.935.000	3	Bulan	197.069.200	3	Bulan	134.791.850					6	Bulan	331.861.050	54	Bulan	1.227.489.550	90	%	133,20		
	Penyediaan Kebutuhan Rumah Tangga DPRD	Terpenuhiya keamanan lingkungan gedung kantor, Terpenuhiya penyediaan belanja rumah tangga Pimpinan DPRD, Terpenuhiya sejumlah jasa tenaga pendukung administrasi kantor, satpam, cleaning service, sopir, staf ahli dan staf fraksi	60	Bulan	9.026.681.000	48	Bulan	8.927.489.885	12	Bulan	3.106.486.000	3	Bulan	703.363.600	3	Bulan	340.201.200					6	Bulan	1.043.564.800	54	Bulan	9.971.054.685	90	%	110,46		
	<b>PROGRAM DUKUNGAN PELAKSANAAN TUGAS DAN FUNGSI DPRD</b>				<b>32.755.863.845</b>			<b>32.254.768.862</b>			<b>8.797.662.000</b>			<b>1.422.875.200</b>			<b>2.373.919.565</b>															
	<b>Pembentukan Peraturan Daerah dan Peraturan DPRD</b>				<b>3.268.338.220</b>			<b>3.245.251.387</b>			<b>700.540.000</b>			<b>-</b>			<b>-</b>															
	Pembahasan Rancangan Peraturan Daerah	Tersedianya Makanan dan Minuman Rapat-Rapat Bapemperda, Kegiatan Raperda	60	Bulan	2.568.738.220	48	Bulan	2.560.937.650	12	Bulan	500.140.000	3	Bulan	-	3	Bulan	-					6	Bulan	-	54	Bulan	2.560.937.650	90	%	99,70		
	Penyelenggaraan kajian Perundang-Undangan	Terlaksananya pembahasan ranperda yang diusulkan dan Ranperda Inisiatif DPRD	60	Bulan	699.600.000	48	Bulan	684.313.737	12	Bulan	200.400.000	3	Bulan	-	3	Bulan	-					6	Bulan	-	54	Bulan	684.313.737	90	%	97,81		
	<b>Peningkatan Kapasitas DPRD</b>				<b>9.593.262.200</b>			<b>9.535.545.621</b>			<b>1.997.457.000</b>			<b>98.738.400</b>			<b>759.421.111</b>															
	Pendalaman Tugas DPRD	Terlaksananya bimbingan teknis DPRD	60	Bulan	2.150.817.200	48	Bulan	2.129.310.221	12	Bulan	599.882.000	3	Bulan	65.222.400	3	Bulan	250.662.111					6	Bulan	315.884.511	54	Bulan	2.445.194.732	90	%	113,69		

No	Urusan/ Bidang Urusan Pemerintahan Daerah Dan Program/ Kegiatan (n-1)	Indikator Kinerja Program (outcome)/ Kegiatan (output)	Target RPJMD Kabupaten/kota pada Tahun 2022 (Akhir Periode RPJMD)			Realisasi Capaian Kinerja RPJMD Kabupaten/kota sampai dengan RKPD Kabupaten/kota Tahun Lalu (n-2)			Target Kinerja dan Anggaran RKPD Kabupaten/kota Tahun Berjalan (Tahun n-1) yang Dievaluasi			Realisasi Kinerja pada Triwulan								Realisasi Capaian Kinerja dan Anggaran RKPD Kabupaten/kota yang Dievaluasi			Realisasi Kinerja dan Anggaran RPJMD Kabupaten/kota s/d Tahun 2022 (Akhir Tahun Pelaksanaan RKPD tahun 2022)			Tingkat Capaian Kinerja dan Realisasi Anggaran RPJMD Kabupaten/kota s/d Tahun 2022 (%)					
			K		Rp	K		Rp	K		Rp	I		II		III		IV		K		Rp	K		Rp	K		Rp	K		Rp
			Volume	Satuan		Volume	Satuan		Volume	Satuan		Volume	Satuan	Volume	Satuan	Volume	Satuan	Volume	Satuan	Volume	Satuan		Volume	Satuan		Volume	Satuan		Volume	Satuan	
		tersedianya jasa publikasi kegiatan DPRD, Terwujudnya dokumentasi dan dekorasi kegiatan sebagai DPRD	60	Bulan	7.442.445.000	48	Bulan	7.406.235.400	12	Bulan	1.397.575.000	3	Bulan	33.516.000	3	Bulan	508.759.000					6	Bulan	542.275.000	54	Bulan	7.948.510.400	90	%	106,80	
		<b>Penyerapan dan Penghimpunan Aspirasi Masyarakat</b>			<b>8.628.358.025</b>			<b>8.234.046.500</b>			<b>2.296.175.000</b>			<b>809.045.000</b>			<b>693.452.000</b>														
		Kunjungan Kerja Dalam daerah	60	Bulan	5.901.195.500	48	Bulan	5.572.590.000	12	Bulan	1.170.250.000	3	Bulan	380.560.000	3	Bulan	686.752.000					6	Bulan	1.067.312.000	54	Bulan	6.639.902.000	90	%	112,52	
		Pelaksanaan Reses	60	Bulan	2.727.162.525	48	Bulan	2.661.456.500	12	Bulan	1.125.925.000	3	Bulan	428.485.000	3	Bulan	6.700.000					6	Bulan	435.185.000	54	Bulan	3.096.641.500	90	%	113,55	
		<b>Fasilitasi Tugas DPRD</b>			<b>11.265.905.400</b>			<b>11.239.925.354</b>			<b>3.803.490.000</b>			<b>515.091.800</b>			<b>921.046.454</b>														
		Koordinasi dan Konsultasi Pelaksanaan Tugas DPRD	60	Bulan	10.886.405.400	48	Bulan	10.862.192.319	12	Bulan	3.763.960.000	3	Bulan	509.465.000	3	Bulan	903.462.454					6	Bulan	1.412.927.454	54	Bulan	12.275.119.773	90	%	112,76	
		Penyusunan Laporan Kinerja DPRD	60	Bulan	379.500.000	48	Bulan	377.733.035	12	Bulan	39.530.000	3	Bulan	5.626.800	3	Bulan	17.584.000					6	Bulan	23.210.800	54	Bulan	400.943.835	90	%	105,65	
<b>5</b>	<b>PROGRAM PENUNJANG URUSAN PEMERINTAHAN</b>																														
	<b>PERENCANAAN</b>																														
	<b>Program Penunjang Urusan Pemerintahan Daerah Kabupaten/Kota</b>																														
	<b>Perencanaan, Penganggaran dan Evaluasi Perangkat Daerah</b>																														
	Penyusunan Dokumen Perencanaan Perangkat Daerah	Jumlah Dokumen Perencanaan Perangkat Daerah	5	Dokumen	31.889.000	4	Dokumen	24.407.500	1	Dokumen	7.389.000	1	Dokumen	4.760.000	1	Dokumen	2.379.000					2	Dokumen	7.139.000	6	Dokumen	31.546.500	120	%	98,93	
	Koordinasi dan Penyusunan Dokumen RKA-SKPD	Jumlah Dokumen RKA-SKPD dan Laporan Hasil Koordinasi Penyusunan Dokumen RKA-SKPD	5	Dokumen	39.249.125	4	Dokumen	28.533.025	1	Dokumen	10.000.000		Dokumen	-		Dokumen	1.973.000					0	Dokumen	1.973.000	4	Dokumen	30.506.025	80	%	77,72	

No	Urusan/ Bidang Urusan Pemerintahan Daerah Dan Program/ Kegiatan (n-1)	Indikator Kinerja Program (outcome)/ Kegiatan (output)	Target RPJMD Kabupaten/kota pada Tahun 2022 (Akhir Periode RPJMD)			Realisasi Capaian Kinerja RPJMD Kabupaten/kota sampai dengan RKPD Kabupaten/kota Tahun Lalu (n-2)			Target Kinerja dan Anggaran RKPD Kabupaten/kota Tahun Berjalan (Tahun n-1) yang Dievaluasi			Realisasi Kinerja pada Triwulan								Realisasi Capaian Kinerja dan Anggaran RKPD Kabupaten/kota yang Dievaluasi			Realisasi Kinerja dan Anggaran RPJMD Kabupaten/kota s/d Tahun 2022 (Akhir Tahun Pelaksanaan RKPD tahun 2022)			Tingkat Capaian Kinerja dan Realisasi Anggaran RPJMD Kabupaten/kota s/d Tahun 2022 (%)			
			K		Rp	K		Rp	K		Rp	K		Rp	K		Rp	K		Rp	K		Rp	K		Rp	K		Rp
			Volume	Satuan		Volume	Satuan		Volume	Satuan		Volume	Satuan		Volume	Satuan		Volume	Satuan		Volume	Satuan		Volume	Satuan		Volume	Satuan	
			4			5			6			7			8			9		10		11			12 = 5-11			13 = 12/4 x 100%	
	Koordinasi dan Penyusunan Dokumen Perubahan RKA-SKPD	Jumlah Dokumen Perubahan RKA-SKPD dan Laporan Hasil Koordinasi Penyusunan Dokumen Perubahan RKA-SKPD	5	Dokumen	35.146.125	4	Dokumen	23.852.025	1	Dokumen	10.000.000	Dokumen	-	Dokumen	-	0	Dokumen	-	4	Dokumen	23.852.025	80	%	67,87					
	Koordinasi dan Penyusunan DPA-SKPD	Jumlah Dokumen DPA-SKPD dan Laporan Hasil Koordinasi Penyusunan Dokumen DPA-SKPD	5	Dokumen	30.146.125	4	Dokumen	23.626.225	1	Dokumen	6.000.000	Dokumen	-	Dokumen	-	0	Dokumen	-	4	Dokumen	23.626.225	80	%	78,37					
	Koordinasi dan Penyusunan Perubahan DPA-SKPD	Jumlah Dokumen Perubahan DPA-SKPD dan Laporan Hasil Koordinasi Penyusunan Dokumen Perubahan DPA-SKPD	5	Dokumen	30.146.125	4	Dokumen	23.342.525	1	Dokumen	6.000.000	Dokumen	-	Dokumen	-	0	Dokumen	-	4	Dokumen	23.342.525	80	%	77,43					
	Koordinasi dan Penyusunan Laporan Capaian Kinerja dan Ikhtisar Realisasi Kinerja SKPD	Jumlah Laporan Capaian Kinerja dan Ikhtisar Realisasi Kinerja SKPD dan Laporan Hasil Koordinasi Penyusunan Laporan Capaian Kinerja dan Ikhtisar Realisasi Kinerja SKPD	15	Dokumen	105.851.600	12	Dokumen	92.464.600	3	Dokumen	13.373.000	2	Dokumen	1.961.250	1	Dokumen	3.011.750	3	Dokumen	4.973.000	15	Dokumen	97.437.600	100	%	92,05			
	Evaluasi Kinerja Perangkat Daerah	Jumlah Laporan Evaluasi Kinerja Perangkat Daerah	50	Dokumen	7.327.000		Dokumen		10	Dokumen	7.327.000	9	Dokumen	6.266.750	1	Dokumen	1.060.250	10	Dokumen	7.327.000	10	Dokumen	7.327.000	20	%	100,00			
	<b>Administrasi Keuangan Perangkat Daerah</b>																												
	Penyediaan Gaji dan Tunjangan ASN	Jumlah Orang yang Menerima Gaji dan Tunjangan ASN	60	Bulan	21.709.318.600	48	Bulan	16.198.210.445	12	Bulan	3.972.882.876	3	Bulan	588.807.809	3	Bulan	1.074.601.370	6	Bulan	1.663.409.179	54	Bulan	17.861.619.624	90	%	82,28			
	Pelaksanaan Penatausahaan dan Pengujian/Verifikasi Keuangan SKPD	Jumlah Dokumen Penatausahaan dan Pengujian/Verifikasi Keuangan SKPD	30	Dokumen	50.000.000	24	Dokumen	32.210.768	6	Dokumen	17.600.000	Dokumen	2.672.000	1	Dokumen	2.600.000	1	Dokumen	5.272.000	25	Dokumen	37.482.768	83,33333	%	74,97				
	Koordinasi dan Pelaksanaan Akuntansi SKPD	Jumlah Dokumen Koordinasi dan Pelaksanaan Akuntansi SKPD	60	Dokumen	51.700.000	12	Dokumen	31.014.766	12	Dokumen	20.600.000	3	Dokumen	3.280.000	3	Dokumen	3.814.500	6	Dokumen	7.094.500	18	Dokumen	38.109.266	30	%	73,71			
	Pengelolaan dan Penyediaan Bahan Tanggapan Pemeriksaan	Jumlah Laporan Keuangan Akhir Tahun SKPD dan Laporan Hasil Koordinasi	5	Dokumen	23.838.000		Dokumen	15.414.766	1	Dokumen	8.338.000	1	Dokumen	8.338.000	0	Dokumen	-	1	Dokumen	8.338.000	1	Dokumen	23.752.766	20	%	99,64			
	Koordinasi dan Penyusunan Laporan Keuangan Akhir Tahun SKPD	Jumlah Dokumen Bahan Tanggapan Pemeriksaan dan Tindak Lanjut Pemeriksaan	30	Dokumen	42.000.000	24	Dokumen	36.956.100	6	Dokumen	5.000.000	4	Dokumen	1.089.500	0	Dokumen	1.733.000	4	Dokumen	2.822.500	28	Dokumen	39.778.600	93,33333	%	94,71			
	Koordinasi dan Penyusunan Laporan Keuangan Bulanan/Triwulanan/Semesteran SKPD	Jumlah Laporan Keuangan Bulanan/Triwulanan/Semesteran SKPD dan Laporan Koordinasi	60	Laporan	41.200.000	48	Laporan	20.600.000	12	Laporan	20.600.000	4	Laporan	3.517.000	2	Laporan	4.865.000	6	Laporan	8.382.000	54	Laporan	28.982.000	90	%	70,34			
	Penyusunan Pelaporan dan Analisis Prognosis Realisasi Anggaran	Jumlah Dokumen Pelaporan dan Analisis Prognosis Realisasi Anggaran	10	Dokumen	10.000.000	8	Dokumen	5.000.000	2	Dokumen	5.000.000	0	Dokumen	-	1	Dokumen	2.068.000	1	Dokumen	2.068.000	9	Dokumen	7.068.000	90	%	70,68			
	<b>Administrasi Barang Milik Daerah pada Perangkat Daerah</b>																												
	Penyusunan Perencanaan Kebutuhan Barang Milik Daerah SKPD	Tersusunnya Rencana Kebutuhan Barang Milik Daerah (RKBMD)	100	%	45.000.000	100	%	44.970.000										0	-	100	44.970.000	100	%	99,93					
	Rekonsiliasi dan Penyusunan Laporan Barang Milik Daerah pada SKPD	Tersedianya Anggaran Rekonsiliasi dan Penyusunan Barang Milik Daerah	100	%	42.800.000	100	%	42.800.000										0	-	100	42.800.000	100	%	100,00					
	Penatausahaan Barang Milik Daerah pada SKPD	Jumlah Rencana Kebutuhan Barang Milik Daerah SKPD	5	Dokumen	40.573.270	4	Dokumen		1	Dokumen	40.573.270	1	Dokumen	2.000.600	0	Dokumen	9.414.200	1	Dokumen	11.414.800	5	Dokumen	11.414.800	100	%	28,13			





No	Urusan/ Bidang Urusan Pemerintahan Daerah Dan Program/ Kegiatan (n-1)	Indikator Kinerja Program (outcome)/ Kegiatan (output)	Target RPJMD Kabupaten/kota pada Tahun 2022 (Akhir Periode RPJMD)			Realisasi Capaian Kinerja RPJMD Kabupaten/kota sampai dengan RKPD Kabupaten/kota Tahun Lalu (n-2)			Target Kinerja dan Anggaran RKPD Kabupaten/kota Tahun Berjalan (Tahun n-1) yang Dievaluasi			Realisasi Kinerja pada Triwulan								Realisasi Capaian Kinerja dan Anggaran RKPD Kabupaten/kota yang Dievaluasi			Realisasi Kinerja dan Anggaran RPJMD Kabupaten/kota s/d Tahun 2022 (Akhir Tahun Pelaksanaan RKPD tahun 2022)			Tingkat Capaian Kinerja dan Realisasi Anggaran RPJMD Kabupaten/kota s/d Tahun 2022 (%)				
			K		Rp	K		Rp	K		Rp	K		Rp	K		Rp	K		Rp	K		Rp	K		Rp	K		Rp	
			Volume	Satuan		Volume	Satuan		Volume	Satuan		Volume	Satuan		Volume	Satuan		Volume	Satuan		Volume	Satuan		Volume	Satuan		Volume	Satuan		
			1	2	3	4	5	6	7	8	9	10	11	12	13	14	15	16	17	18	19	20	21	22	23	24	25	26	27	
	Penyediaan Jasa Pemeliharaan, Biaya Pemeliharaan dan Pajak Kendaraan Dinas Operasional atau Lapangan atau Operasional atau Lapangan	Jumlah Kendaraan Dinas Operasional atau Lapangan yang Dipelihara dan Dibayarkan Pajak dan Operasional atau Lapangan	5	Unit	120.000.000	4	Unit	95.115.215	1	Unit	15.000.000	-	Unit	-	1	Unit	10.416.000					1	Unit	10.416.000	5	Unit	105.531.215	100	%	87,94
	Pemeliharaan Peralatan dan Mesin Lainnya	Jumlah Peralatan dan Mesin Lainnya yang Dipelihara	150	Unit	117.384.545	120	Unit	75.021.003	30	Unit	38.000.000	3	Unit	3.405.000	4	Unit	11.390.000					7	Unit	14.795.000	127	Unit	89.816.003	84,66667	%	76,51
	Pemeliharaan/Rehabilitasi Gedung Kantor dan Bangunan Lainnya	Jumlah Gedung Kantor dan Bangunan Lainnya yang Dipelihara/Dirhabilitasi	10	Unit	349.915.000	120	Unit	296.715.000	2	Unit	50.000.000	1	Unit	20.000.000	0	Unit	29.915.000					1	Unit	49.915.000	121	Unit	346.630.000	1210	%	99,06
	<b>PROGRAM PERENCANAAN, PENGENDALIAN DAN EVALUASI PEMBANGUNAN DAERAH</b>																													
	<b>Penyusunan Perencanaan dan Pendanaan</b>																													
	Pelaksanaan Konsultasi Publik	Terlaksananya Forum Konsultasi Publik	5	Kegiatan	15.000.000		Kegiatan		1	Kegiatan	15.000.000	1	Kegiatan	14.496.800	0	Kegiatan	-					1	Kegiatan	14.496.800	1	Kegiatan	14.496.800	20	%	96,65
	Koordinasi Pelaksanaan Forum SKPD/Lintas SKPD	Terlaksananya Forum SKPD/Lintas SKPD	5	Kegiatan	328.008.515	4	Kegiatan	273.601.715	1	Kegiatan	52.600.000	1	Kegiatan	25.564.300	0	Kegiatan	14.853.000					1	Kegiatan	40.417.300	5	Kegiatan	314.019.015	100	%	95,74
	Pelaksanaan Musrenbang Kabupaten/Kota	Terlaksananya Kegiatan Musrenbang RKPD Tahun 2023	5	Kegiatan	345.064.456	4	Kegiatan	196.008.407	1	Kegiatan	40.600.000	1	Kegiatan	21.720.000	0	Kegiatan	8.776.800					1	Kegiatan	30.496.800	5	Kegiatan	226.505.207	100	%	65,64
	Penyiapan Bahan Koordinasi Musrenbang Kecamatan	Tersedianya Berita Acara Musrenbang Kecamatan	5	Kegiatan	372.364.056	4	Kegiatan	235.308.007	1	Kegiatan	128.156.000	1	Kegiatan	128.046.000	0	Kegiatan	-					1	Kegiatan	128.046.000	5	Kegiatan	363.354.007	100	%	97,58
	Koordinasi Penyusunan dan Penetapan Dokumen Perencanaan Pembangunan Daerah Kabupaten/Kota	Tersedianya Dokumen RPD Tahun 2023-2026, Dokumen RKPD Tahun 2023, dan Dokumen Perubahan RKPD Tahun 2023	15	Dokumen	883.706.000	12	Dokumen	667.837.887	3	Dokumen	151.600.000	1	Dokumen	33.049.900	1	Dokumen	69.704.927					2	Dokumen	102.754.827	14	Dokumen	770.592.714	93,3333	%	87,20
		Tersedianya Dokumen Evaluasi RKPD	1	Dokumen																										
		Tersusunnya Laporan Evaluasi RPJMD	4	Tahun																										
		Tersusunnya Perubahan RKPD 2022	1	Dokumen																										
		Tersusunnya RKPD 2022	5	Tahun																										
	<b>Analisis Data dan Informasi Pemerintahan Daerah Bidang Perencanaan Pembangunan Daerah</b>																													
	Analisis Data dan Informasi Perencanaan Pembangunan Daerah	Tersedianya Laporan Analisis Data dan Informasi Perencanaan	20	Laporan	173.880.000	16	Laporan	103.112.500	4	Laporan	55.000.000	1	Laporan	5.326.200	0	Laporan	4.548.500					1	Laporan	9.874.700	17	Laporan	112.987.200	85	%	64,98
	Pembinaan dan Pemanfaatan Data dan Informasi Perencanaan Pembangunan SKPD	Terlaksananya Pembinaan dan Pemanfaatan Data dan Informasi Perencanaan Pembangunan SKPD	5	Laporan	69.000.000		Laporan		1	Laporan	69.000.000	-	Laporan	-	1	Laporan	23.248.500					1	Laporan	23.248.500	1	Laporan	23.248.500	20	%	33,69
	Penyusunan Profil Pembangunan Daerah Kabupaten/Kota	Tersedianya Buku Informasi Pembangunan	5	Dokumen	296.531.700	4	Dokumen	133.373.600	1	Dokumen	38.800.000	1	Dokumen	14.509.300	0	Dokumen	13.913.000					1	Dokumen	28.422.300	5	Dokumen	161.795.900	100	%	54,56
	<b>Pengendalian, Evaluasi dan Pelaporan Bidang Perencanaan Pembangunan Daerah</b>																													
	Koordinasi Pengendalian Perencanaan dan Pelaksanaan Pembangunan Daerah di Kabupaten/Kota	Jumlah Laporan Koordinasi	60	Laporan	807.552.800	48	Laporan	653.132.743	12	Laporan	120.411.000	2	Laporan	25.408.800	4	Laporan	40.528.200					6	Laporan	65.937.000	54	Laporan	719.069.743	90	%	89,04



No	Urusan/ Bidang Urusan Pemerintahan Daerah Dan Program/ Kegiatan (n-1)	Indikator Kinerja Program (outcome)/ Kegiatan (output)	Target RPJMD Kabupaten/kota pada Tahun 2022 (Akhir Periode RPJMD)			Realisasi Capaian Kinerja RPJMD Kabupaten/kota sampai dengan RKPD Kabupaten/kota Tahun Lalu (n-2)			Target Kinerja dan Anggaran RKPD Kabupaten/kota Tahun Berjalan (Tahun n-1) yang Dievaluasi			Realisasi Kinerja pada Triwulan								Realisasi Capaian Kinerja dan Anggaran RKPD Kabupaten/kota yang Dievaluasi			Realisasi Kinerja dan Anggaran RPJMD Kabupaten/kota s/d Tahun 2022 (Akhir Tahun Pelaksanaan RKPD tahun 2022)			Tingkat Capaian Kinerja dan Realisasi Anggaran RPJMD Kabupaten/kota s/d Tahun 2022 (%)										
			K		Rp	K		Rp	K		Rp	K		Rp	K		Rp	K		Rp	K		Rp	K		Rp	K		Rp							
			Volume	Satuan		Volume	Satuan		Volume	Satuan		Volume	Satuan		Volume	Satuan		Volume	Satuan		Volume	Satuan		Volume	Satuan		Volume	Satuan								
			1	2	3	4	5	6	7	8	9	10	11	12	13	14	15	16	17	18	19	20	21	22	23	24	25	26	27							
	Koordinasi Penyusunan Dokumen Perencanaan Pembangunan Daerah Bidang Perekonomian (RPJPD, RPJMD dan RKPD)	Jumlah Dokumen Perencanaan Pembangunan Daerah Bidang Perekonomian yang Dikoordinir Penyusunannya (RPJPD, RPJMD dan RKPD)	15	Dokumen	362.211.200	12	Dokumen	244.396.661	3	Dokumen	113.380.000				1	Dokumen	43.067.000				1						1			85.153.500	13		329.550.161	86,66667	%	90,98
	Asistensi Penyusunan Dokumen Perencanaan Pembangunan Perangkat Daerah Bidang Perekonomian	Jumlah Perangkat Daerah yang Mendapatkan Asistensi dalam Penyusunan Renstra/Renja Bidang Perekonomian	6	PD	34.014.900	6	PD	29.911.100	6	PD	3.250.000				6	PD	500.000				6						6			1.270.000	12		31.181.100	200	%	91,67
	Pelaksanaan Monitoring dan Evaluasi Penyusunan Dokumen Perencanaan Pembangunan Perangkat Daerah Bidang Perekonomian	Jumlah Perangkat Daerah yang Mendapatkan Monitoring dan Evaluasi dalam Penyusunan Renstra/Renja Bidang Perekonomian	15	Laporan	326.028.600	12	Laporan	270.289.700	3	Laporan	47.000.000				1	Laporan	17.482.400				1						1			26.617.400	13		296.907.100	86,66667	%	91,07
	Koordinasi Pelaksanaan Sinergitas dan Harmonisasi Perencanaan Pembangunan Daerah Bidang Perekonomian	Jumlah Laporan Hasil Sinkronisasi Renstra/Renja dengan RKPD/RPJMD pada Bidang Perekonomian	5	Laporan	364.998.000,00	4	Laporan	225.408.176	1	Laporan	106.000.000				1	Laporan	26.512.600				1						1			57.953.400	5		283.361.576	100	%	77,63
	Koordinasi Penyusunan Dokumen Perencanaan Pembangunan Daerah Bidang SDA (RPJPD, RPJMD dan RKPD)	Jumlah Dokumen Perencanaan Daerah Bidang SDA yang Dikoordinir Penyusunannya (RPJPD, RPJMD dan RKPD)	15	Dokumen	262.028.000	12	Dokumen	97.188.800	3	Dokumen	33.030.000				1	Dokumen	9.675.000				1						1			10.175.000	13		107.363.800	86,66667	%	40,97
	Asistensi Penyusunan Dokumen Perencanaan Pembangunan Perangkat Daerah Bidang SDA	Jumlah Perangkat Daerah yang Mendapatkan Asistensi dalam Penyusunan Renstra/Renja Bidang SDA	3	PD	3.927.000,00	3	PD	1.677.000	3	PD	2.250.000				6	PD	800.000				6						6			1.750.000	9		3.427.000	300	%	87,27
	Pelaksanaan Monitoring dan Evaluasi Penyusunan Dokumen Perencanaan Pembangunan Perangkat Daerah Bidang SDA	Jumlah Perangkat Daerah yang Mendapatkan Monitoring dan Evaluasi dalam Penyusunan Renstra/Renja Bidang SDA	15	Laporan	360.037.861	12	Laporan	305.596.262	3	Laporan	50.000.000				1	Laporan	9.404.700				1						1			25.860.900	13		331.457.162	86,66667	%	92,06
	Koordinasi Pelaksanaan Sinergitas dan Harmonisasi Perencanaan Pembangunan Daerah Bidang SDA	Jumlah Laporan Hasil Sinkronisasi Renstra/Renja dengan RKPD/RPJMD pada Bidang SDA	5	Laporan	115.396.300,00	4	Laporan	82.945.300	1	Laporan	32.000.000				1	Laporan	20.157.400				1						1			20.535.400	5		103.480.700	100	%	89,67
	<b>Koordinasi Perencanaan Bidang Infrastruktur dan Kewilayahan</b>																																			
	Koordinasi Penyusunan Dokumen Perencanaan Pembangunan Daerah Bidang Infrastruktur (RPJPD, RPJMD dan RKPD)	Jumlah Dokumen Perencanaan Pembangunan Daerah Bidang Infrastruktur yang Dikoordinir Penyusunannya (RPJPD, RPJMD dan RKPD)	30	Dokumen	232.395.000	24	Dokumen	188.964.642	6	Dokumen	43.150.000	1	Dokumen	5.865.000	3	Dokumen	29.052.200				4	Dokumen						4	Dokumen	34.917.200	28	Dokumen	223.881.842	93,33333	%	96,34
	Asistensi Penyusunan Dokumen Perencanaan Pembangunan Perangkat Daerah Bidang Infrastruktur	Jumlah Perangkat Daerah yang Mendapatkan Asistensi dalam Penyusunan Renstra/Renja Bidang Infrastruktur	6	Perangkat Daerah	51.722.500	6	Perangkat Daerah	43.934.500	6	Perangkat Daerah	6.000.000	0	-	-	3	Perangkat Daerah	3.250.000				3	-					3	-		3.250.000	9	-	47.184.500	150	%	91,23
	Pelaksanaan Monitoring dan Evaluasi Penyusunan Dokumen Perencanaan Pembangunan Perangkat Daerah Bidang Infrastruktur	Jumlah Perangkat Daerah yang Mendapatkan Monitoring dan Evaluasi dalam Penyusunan Renstra/Renja Bidang Infrastruktur	6	Perangkat Daerah	276.789.200	6	Perangkat Daerah	196.309.000	6	Perangkat Daerah	80.150.000	1	Perangkat Daerah	5.650.000	2	Perangkat Daerah	31.030.000				3	Perangkat Daerah						3	Perangkat Daerah	36.680.000	9	Perangkat Daerah	232.989.000	150	%	84,18

No	Urusan/ Bidang Urusan Pemerintahan Daerah Dan Program/ Kegiatan (n-1)	Indikator Kinerja Program (outcome)/ Kegiatan (output)	Target RPJMD Kabupaten/kota pada Tahun 2022 (Akhir Periode RPJMD)			Realisasi Capaian Kinerja RPJMD Kabupaten/kota sampai dengan RKPD Kabupaten/kota Tahun Lalu (n-2)			Target Kinerja dan Anggaran RKPD Kabupaten/kota Tahun Berjalan (Tahun n-1) yang Dievaluasi			Realisasi Kinerja pada Triwulan								Realisasi Capaian Kinerja dan Anggaran RKPD Kabupaten/kota yang Dievaluasi			Realisasi Kinerja dan Anggaran RPJMD Kabupaten/kota s/d Tahun 2022 (Akhir Tahun Pelaksanaan RKPD tahun 2022)			Tingkat Capaian Kinerja dan Realisasi Anggaran RPJMD Kabupaten/kota s/d Tahun 2022 (%)				
			K		Rp	K		Rp	K		Rp	K		Rp	K		Rp	K		Rp	K		Rp	K		Rp	K		Rp	
			Volume	Satuan		Volume	Satuan		Volume	Satuan		Volume	Satuan		Volume	Satuan		Volume	Satuan		Volume	Satuan		Volume	Satuan		Volume	Satuan		
			1	2	3	4	5	6	7	8	9	10	11	12	13	14	15	16	17	18	19	20	21	22	23	24	25	26	27	
	Koordinasi Pelaksanaan Sinergitas dan Harmonisasi Perencanaan Pembangunan Daerah Bidang Infrastruktur	Jumlah Laporan Hasil Sinergisasi Renstra/Renja dengan RKPD/RPJMD pada Bidang Infrastruktur	30	Laporan	654.952.075	24	Laporan	470.437.675	6	Laporan	184.450.000	2	Laporan	68.933.700	3	Laporan	95.286.800					5	Laporan	164.220.500	29	Laporan	634.658.175	96,66667	%	96,90
	Penyusunan Dokumen Perencanaan Pembangunan Perangkat Daerah Bidang	Jumlah Dokumen Perencanaan Pembangunan Daerah Bidang Kewilayahan yang Dikoordinir	30	Dokumen	667.393.500	24	Dokumen	586.507.500	6	Dokumen	80.150.000	2	Dokumen	24.040.000	0	Dokumen	5.000.000					2	Dokumen	29.040.000	26	Dokumen	615.547.500	86,66667	%	92,23
	Koordinasi Pelaksanaan Sinergitas dan Harmonisasi Perencanaan Pembangunan Daerah Bidang Kewilayahan	Jumlah Perangkat Daerah yang Mendapatkan Asistensi dalam Penyusunan Dokumen Perencanaan	30	Laporan	966.844.000,00	24	Laporan	898.282.000	6	Laporan	66.000.000	1	Laporan	5.714.000	2	Laporan	36.908.800					3	Laporan	42.622.800	27	Laporan	940.904.800	90	%	97,32
	<b>KEUANGAN</b>																													
	<b>PROGRAM PENUNJANG URUSAN PEMERINTAHAN DAERAH KABUPATEN/KOTA</b>																													
	<b>Perencanaan, Penganggaran, dan Evaluasi Kinerja Perangkat Daerah</b>																													
	Koordinasi dan Penyusunan Dokumen RKA-SKPD	Penyusunan Renja,RKA-SKPD	60	Bulan	78.696.115,00	48	Bulan	77.943.515,00	12	Bulan	28.990.000,00	3	Bulan	13.673.000	3	Bulan	12.470.000,00					6	Bulan	26.143.000	54	Bulan	104.086.515	90	%	132,26
	Koordinasi dan Penyusunan Dokumen Perubahan RKA-SKPD	Penyusunan Dokumen Perubahan Renja, RKA SKPD	60	Bulan	58.359.850,00	48	Bulan	57.129.625,00	12	Bulan	27.040.000,00	3	Bulan		3	Bulan	5.478.000,00					6	Bulan	5.478.000	54	Bulan	62.607.625	90	%	107,28
	Koordinasi dan Penyusunan Laporan Capaian Kinerja dan Ikhtisar Realisasi Kinerja SKPD	Penyusunan Akuntabilitas Kinerja Aparatur Pemerintah SKPD	60	Bulan	51.893.610,00	48	Bulan	51.284.410,00	12	Bulan	24.990.000,00	3	Bulan		3	Bulan	13.840.300,00					6	Bulan	13.840.300	54	Bulan	65.124.710	90	%	125,50
	<b>Administrasi Keuangan Perangkat Daerah</b>																													
	Penyediaan Gaji dan Tunjangan ASN	Tersedianya Gaji dan Tunjangan PNSD dan Tersedianya Tambahan Penghasilan PNSD	60	Bulan	19.800.675.631,00	48	Bulan	18.713.402.123,00	12	Bulan	33.088.817.008,00	3	Bulan	3.461.397.548	3	Bulan	3.591.492.931,00					6	Bulan	7.052.890.479	54	Bulan	25.766.292.602	90	%	130,13
	Pelaksanaan Penatausahaan dan Pengujian/Verifikasi Keuangan SKPD	Pelaksanaan Verifikasi Keuangan Perangkat Daerah	60	Bulan	456.596.270,00	48	Bulan	500.352.550,00	12	Bulan	210.688.760,00	3	Bulan	29.512.380	3	Bulan	54.537.180,00					6	Bulan	84.049.560	54	Bulan	584.402.110	90	%	127,99
	Koordinasi dan Penyusunan Laporan Keuangan Akhir Tahun SKPD	Penyusunan Laporan Keuangan Akhir Tahun	60	Bulan	371.723.580,00	48	Bulan	371.087.240,00	12	Bulan	158.357.860,00	3	Bulan	29.944.360	3	Bulan	48.831.340,00					6	Bulan	78.775.700	54	Bulan	449.862.940	90	%	121,02
	<b>Administrasi Barang Milik Daerah pada Perangkat Daerah</b>																													
	Penyusunan Perencanaan Kebutuhan Barang Milik Daerah SKPD	Tertibnya penganggaran dan Perencanaan BMD	60	Bulan	49.426.000,00	48	Bulan	35.930.000,00	12	Bulan	35.021.400,00	3	Bulan	3.350.000	3	Bulan	10.410.700,00					6	Bulan	13.760.700	54	Bulan	49.690.700	90	%	100,54
	Koordinasi dan Penilaian Barang Milik Daerah SKPD	Inventarisasi Internal Aset tetap BPKAD	60	Bulan	98.666.290,00	48	Bulan	97.871.880,00	12	Bulan	149.307.150,00	3	Bulan	16.904.550	3	Bulan	22.459.050,00					6	Bulan	39.363.600	54	Bulan	137.235.480	90	%	139,09
	<b>Administrasi Pendapatan Daerah Kewenangan Perangkat Daerah</b>																													
	Analisis dan Pengembangan Retribusi Daerah, serta Penyusunan Kebijakan Retribusi Daerah	Honorarium Pegawai Non PNS, Pencapaian Target Retribusi Daerah dan Lain-lain Pendapatan Daerah	60	Bulan	699.799.610,00	48	Bulan	695.584.155,00	12	Bulan	66.813.500,00	3	Bulan	5.300.000	3	Bulan	12.576.500,00					6	Bulan	17.876.500	54	Bulan	713.460.655	90	%	101,95
	<b>Administrasi Kepegawaian Perangkat Daerah</b>																													
	Pendataan dan Pengelolaan Administrasi Kepegawaian	Pendataan, Pengelolaan Administrasi Kepegawaian	60	Bulan	510.256.235,00	48	Bulan	502.450.035,00	12	Bulan	66.813.500,00	3	Bulan	22.040.200	3	Bulan	29.729.450,00					6	Bulan	51.769.650	54	Bulan	554.219.685	90	%	108,62
	<b>Administrasi Umum Perangkat Daerah</b>																													
	Penyediaan Komponen Instalasi Listrik/Penerangan Bangunan Kantor	Terpenuhiinya Komponen Listrik dan Penerangan Bangunan Kantor	60	Bulan	113.157.207,00	48	Bulan	108.863.375,00	12	Bulan	28.175.070,00	3	Bulan		3	Bulan	10.528.785,00					6	Bulan	10.528.785	54	Bulan	119.392.160	90	%	105,51

No	Urusan/ Bidang Urusan Pemerintahan Daerah Dan Program/ Kegiatan (n-1)	Indikator Kinerja Program (outcome)/ Kegiatan (output)	Target RPJMD Kabupaten/kota pada Tahun 2022 (Akhir Periode RPJMD)			Realisasi Capaian Kinerja RPJMD Kabupaten/kota sampai dengan RKPD Kabupaten/kota Tahun Lalu (n-2)			Target Kinerja dan Anggaran RKPD Kabupaten/kota Tahun Berjalan (Tahun n-1) yang Dievaluasi			Realisasi Kinerja pada Triwulan								Realisasi Capaian Kinerja dan Anggaran RKPD Kabupaten/kota yang Dievaluasi		Realisasi Kinerja dan Anggaran RPJMD Kabupaten/kota s/d Tahun 2022 (Akhir Tahun Pelaksanaan RKPD tahun 2022)		Tingkat Capaian Kinerja dan Realisasi Anggaran RPJMD Kabupaten/kota s/d Tahun 2022 (%)						
			K		Rp	K		Rp	K		Rp	K		Rp	K		Rp	K		Rp	K		Rp	K		Rp				
			Volume	Satuan		Volume	Satuan		Volume	Satuan		Volume	Satuan		Volume	Satuan		Volume	Satuan		Volume	Satuan		Volume	Satuan					
			1	2	3	4	5	6	7	8	9	10	11	12	13	14	15	16	17	18	19	20	21	22	23	24				
	Penyediaan Peralatan dan Perlengkapan Kantor	Tersedianya Alat Tulis Kantor	60	Bulan	347.192.427,50	48	Bulan	347.095.946,00	12	Bulan	94.994.100,00	3	Bulan	24.222.000	3	Bulan	35.649.300,00					6	Bulan	59.871.300	54	Bulan	406.967.246	90	%	117,22
	Penyediaan Bahan Logistik Kantor	Tersedianya Peralatan Kebersihan Kantor dan Bahan Pembersih	60	Bulan	59.113.000,00	48	Bulan	58.383.000,00	12	Bulan	23.537.140,00	3	Bulan	5.457.600	3	Bulan	12.117.540,00					6	Bulan	17.575.140	54	Bulan	75.958.140	90	%	128,50
	Penyediaan Barang Cetak dan Pengandaan	Tersedianya Barang Cetak dan Pengandaan Dokumen SKPD	60	Bulan	1.715.373.500,00	48	Bulan	1.666.548.500,00	12	Bulan	33.519.780,00	3	Bulan	3.978.000	3	Bulan	11.262.000,00					6	Bulan	15.240.000	54	Bulan	1.681.788.500	90	%	98,04
	Penyediaan Bahan Basaan dan Peraturan Perundang-undangan	Tersedianya Bahan Basaan dan Peraturan Perundang-undangan	60	Bulan	109.997.000,00	48	Bulan	109.700.000,00	12	Bulan	36.995.000,00	3	Bulan	1.320.000	3	Bulan	3.770.000,00					6	Bulan	5.090.000	54	Bulan	114.790.000	90	%	104,36
	Fasilitasi Kunjungan Tamu	Tersedianya Makan Minum Kantor, Tersedianya makan minum tamu	60	Bulan	586.586.000,00	48	Bulan	560.739.000,00	12	Bulan	72.287.080,00	3	Bulan	6.875.000	3	Bulan	7.775.000,00					6	Bulan	14.650.000	54	Bulan	575.389.000	90	%	98,09
	Penyelenggaraan Rapat Koordinasi dan Konsultasi SKPD	Rapat-Rapat Koordinasi dan konsultasi Luar Daerah	60	Bulan	759.040.075,00	48	Bulan	753.876.345,00	12	Bulan	189.999.820,00	3	Bulan	19.700.800	3	Bulan	59.910.800,00					6	Bulan	79.611.600	54	Bulan	833.487.945	90	%	109,81
	<b>Pengadaan Barang Milik Daerah Penunjang Urusan Pemerintah Daerah</b>																													
	Pengadaan Sarana dan Prasarana Gedung Kantor atau Bangunan Lainnya	Pengadaan peralatan Gedung Kantor	60	Bulan	350.399.770,00	48	Bulan	346.804.270,00	12	Bulan	26.106.040,00	3	Bulan	2.561.400,00								6	Bulan	2.561.400	54	Bulan	349.365.670	90	%	99,70
	Pengadaan Sarana dan Prasarana Pendukung Gedung Kantor atau Bangunan Lainnya	Tersedianya Sarana dan Prasarana Pendukung Gedung Kantor	60	Bulan	9.619.860.000,00	48	Bulan	7.579.682.500,00	12	Bulan	99.238.500,00	3	Bulan	52.900.000	3	Bulan	3.141.720,00					6	Bulan	56.041.720	54	Bulan	7.635.724.220	90	%	79,37
	<b>Penyediaan Jasa Penunjang Urusan Pemerintahan Daerah</b>																													
	Penyediaan Jasa Surat Menyurat	Terlaksananya surat menyurat	60	Bulan	247.460.406,00	48	Bulan	273.517.605,00	12	Bulan	34.463.840,00	3	Bulan	3.653.600	3	Bulan	15.123.640,00					6	Bulan	18.777.240	54	Bulan	292.294.845	90	%	118,12
	Penyediaan Jasa Komunikasi, Sumber Daya Air dan Listrik	Terlaksananya komonikasi dan terpenuhinya kewajibannya air dan listrik	60	Bulan	1.365.307.294,70	48	Bulan	1.177.857.514,00	12	Bulan	353.759.710,00	3	Bulan	81.608.851	3	Bulan	68.311.976,00					6	Bulan	149.920.827	54	Bulan	1.327.778.341	90	%	97,25
	Penyediaan Jasa Pelayanan Umum Kantor	Tersedianya jasa administrasi pengelolaan keuangan SKPD	60	Bulan	1.027.361.075,00	48	Bulan	1.011.879.075,00	12	Bulan	408.970.000,00	3	Bulan	60.700.000	3	Bulan	122.770.000,00					6	Bulan	183.470.000	54	Bulan	1.195.349.075	90	%	116,35
	<b>Pemeliharaan Barang Milik Daerah Penunjang Urusan Pemerintahan Daerah</b>																													
	Pemeliharaan/Rehabilitasi Gedung Kantor dan Bangunan Lainnya	Pemeliharaan rutin/berkala gedung kantor	60	Bulan	420.957.900,00	48	Bulan	418.638.690,00	12	Bulan	61.034.800,00	3	Bulan	3	Bulan	8.421.900,00						6	Bulan	8.421.900	54	Bulan	427.060.590	90	%	101,45
	Pemeliharaan/Rehabilitasi Sarana dan Prasarana Pendukung Gedung Kantor atau Bangunan Lainnya	Pemeliharaan rutin/berkala perlengkapan gedung kantor	60	Bulan	423.640.901,00	48	Bulan	432.922.500,00	12	Bulan	46.592.340,00	3	Bulan	3	Bulan	0,00						6	Bulan	-	54	Bulan	432.922.500	90	%	102,19
	<b>Penataan Organisasi</b>																													
	Monitoring, Evaluasi dan Pengendalian Kualitas Pelayanan Publik dan Tata Laksana	Terlaksananya monitoring dan evaluasi perencanaan kegiatan	60	Bulan	623.055.320,00	48	Bulan	620.238.464,00	12	Bulan	459.999.780,00	3	Bulan	40.621.100	3	Bulan	64.965.000,00					6	Bulan	105.586.100	54	Bulan	725.824.564	90	%	116,49
	Koordinasi dan Penyusunan Laporan Kinerja Pemerintah Daerah	Penyusunan LPPD, TEPA, LAKIP, SIPD, RUP dan SPIP	60	Bulan	153.949.680,00	48	Bulan	152.837.880,00	12	Bulan	133.779.500,00	3	Bulan	36.668.700	3	Bulan	45.387.800,00					6	Bulan	82.056.500	54	Bulan	234.894.380	90	%	152,58
	<b>PROGRAM PENGELOLAAN KEUANGAN DAERAH</b>																													
	<b>Koordinasi dan Penyusunan Rencana Anggaran Daerah</b>																													
	Koordinasi dan Penyusunan KUA dan PPAS	Tersedianya dokumen nota kesepakatan KUA PPAS	60	Bulan	40.000.000,00	48	Bulan	40.000.000,00	12	Bulan	50.000.000,00	3	Bulan	18.133.800	3	Bulan	0,00					6	Bulan	18.133.800	54	Bulan	58.133.800	90	%	145,33
	Koordinasi dan Penyusunan Perubahan KUA dan Perubahan PPAS	Tersedianya dokumen nota kesepakatan KUA PPAS	60	Bulan	36.300.000,00	48	Bulan	36.273.600,00	12	Bulan	46.300.000,00	3	Bulan	2.701.100	3	Bulan	24.373.500,00					6	Bulan	27.074.600	54	Bulan	63.348.200	90	%	174,51
	Koordinasi, Penyusunan dan Verifikasi RKA-SKPD	Terlaksananya verifikasi RKA	60	Bulan	150.913.350,00	48	Bulan	148.512.350,00	12	Bulan	45.473.350,00	3	Bulan	17.524.350	3	Bulan	0,00					6	Bulan	17.524.350	54	Bulan	166.036.700	90	%	110,02
	Koordinasi, Penyusunan dan Verifikasi Perubahan RKA-SKPD	Terlaksananya verifikasi Perubahan RKA-SKPD	60	Bulan	518.943.900,00	48	Bulan	504.666.200,00	12	Bulan	43.178.400,00	3	Bulan	3	Bulan	26.546.950,00						6	Bulan	26.546.950	54	Bulan	531.213.150	90	%	102,36
	Koordinasi, Penyusunan dan Verifikasi DPA-SKPD	Tersedianya Data Hasil Verifikasi DPA SKPD	60	Bulan	75.291.250,00	48	Bulan	74.352.650,00	12	Bulan	45.291.250,00	3	Bulan	15.310.100	3	Bulan	6.222.000,00					6	Bulan	21.532.100	54	Bulan	95.884.750	90	%	127,35

No	Urusan/ Bidang Urusan Pemerintahan Daerah Dan Program/ Kegiatan (n-1)	Indikator Kinerja Program (outcome)/ Kegiatan (output)	Target RPJMD Kabupaten/kota pada Tahun 2022 (Akhir Periode RPJMD)			Realisasi Capaian Kinerja RPJMD Kabupaten/kota sampai dengan RKPD Kabupaten/kota Tahun Lalu (n-2)			Target Kinerja dan Anggaran RKPD Kabupaten/kota Tahun Berjalan (Tahun n-1) yang Dievaluasi			Realisasi Kinerja pada Triwulan								Realisasi Capaian Kinerja dan Anggaran RKPD Kabupaten/kota yang Dievaluasi			Realisasi Kinerja dan Anggaran RPJMD Kabupaten/kota s/d Tahun 2022 (Akhir Tahun Pelaksanaan RKPD tahun 2022)			Tingkat Capaian Kinerja dan Realisasi Anggaran RPJMD Kabupaten/kota s/d Tahun 2022 (%)						
			K		Rp	K		Rp	K		Rp	K		Rp	K		Rp	K		Rp	K		Rp	K		Rp	K		Rp	K		Rp
			Volume	Satuan		Volume	Satuan		Volume	Satuan		Volume	Satuan		Volume	Satuan		Volume	Satuan		Volume	Satuan		Volume	Satuan		Volume	Satuan		Volume	Satuan	
			1	2	3	4	5	6	7	8	9	10	11	12	13	14	15	16	17	18	19	20	21	22	23	24	25	26	27	28	29	30
	Koordinasi, Penyusunan dan Verifikasi Perubahan DPA-SKPD	Terselenggaranya penyusunan dan Verifikasi Perubahan DPA SKPD	60	Bulan	68.096.200,00	48	Bulan	67.612.000,00	12	Bulan	45.481.200,00	3	Bulan		3	Bulan	0,00					6	Bulan				54	Bulan	67.612.000	90	%	99,29
	Koordinasi dan Penyusunan Peraturan Daerah tentang APBD dan Peraturan Kepala Daerah tentang Penjabaran APBD	Terselenggaranya Penyusunan Peraturan Daerah tentang APBD dan peraturan Kepala Daerah tentang penjabaran APBD	60	Bulan	806.996.000,00	48	Bulan	789.037.584,00	12	Bulan	100.000.000,00	3	Bulan	31.785.500	3	Bulan	12.275.400,00					6	Bulan	44.060.900			54	Bulan	833.098.484	90	%	103,23
	Koordinasi dan Penyusunan Peraturan Daerah tentang Perubahan APBD dan Peraturan Kepala Daerah tentang Penjabaran Perubahan APBD	Tersedianya Peraturan Daerah tentang Perubahan APBD dan peraturan Kepala Daerah tentang penjabaran APBD	60	Bulan	683.159.425,00	48	Bulan	668.702.050,00	12	Bulan	100.000.000,00	3	Bulan	4.600.000	3	Bulan	23.489.400,00					6	Bulan	28.089.400			54	Bulan	696.791.450	90	%	102,00
	Koordinasi dan Penyusunan Regulasi serta Kebijakan Bidang Anggaran	Tersedianya Regulasi kebijakan Bidang Anggaran	60	Bulan	1.223.570.550,00	48	Bulan	651.559.150,00	12	Bulan	131.696.000,00	3	Bulan	32.324.600	3	Bulan	29.862.850,00					6	Bulan	62.187.450			54	Bulan	713.746.600	90	%	58,33
	Koordinasi Perencanaan Anggaran Belanja Daerah	Tersedianya Anggaran Pembiasaan	60	Bulan	154.882.000,00	48	Bulan	154.463.800,00	12	Bulan	323.304.000,00	3	Bulan	33.904.400	3	Bulan	53.542.792,00					6	Bulan	87.447.192			54	Bulan	241.910.992	90	%	156,19
	Koordinasi Perencanaan Anggaran Pembiasaan	Tersedianya Anggaran Pembiasaan	60	Bulan	528.583.300,00	48	Bulan	792.182.000,00	12	Bulan	93.721.350,00	3	Bulan	22.046.400	3	Bulan	45.574.950,00					6	Bulan	67.621.350			54	Bulan	859.803.350	90	%	162,66
	Pembinaan Penganggaran Daerah Pemerintah Kabupaten/Kota	Tersedianya Penganggaran Daerah Kabupaten/Kota	60	Bulan	93.947.450,00	48	Bulan		12	Bulan	84.047.500,00	3	Bulan	11.253.600	3	Bulan	58.800.000,00					6	Bulan	70.053.600			54	Bulan	70.053.600	90	%	74,57
	<b>Koordinasi dan Pengelolaan Perbendaharaan Daerah</b>																															
	Koordinasi dan Pengelolaan Kas Daerah	Tersedianya dana Pengelolaan dan penerapan BUD dan Kuasa BUD	60	Bulan	396.877.000,00	48	Bulan	390.841.783,00	12	Bulan	61.896.600,00	3	Bulan	15.378.400	3	Bulan	17.494.200,00					6	Bulan	32.872.600			54	Bulan	423.714.383	90	%	106,76
	Penyiapan, Pelaksanaan Pengendalian dan Penerbitan Anggaran Kas dan SPD	Tersedianya dana penyiapan, Pelaksanaan Pengendalian Penerbitan Anggaran KAS dan SPD	60	Bulan	15.000.000,00	48	Bulan	14.613.800,00	12	Bulan	15.000.000,00	3	Bulan	5.909.200	3	Bulan	2.475.400,00					6	Bulan	8.384.600			54	Bulan	22.998.400	90	%	153,32
	Penatausahaan Pembiasaan Daerah	Tersedianya Dana Pengelolaan Perbendaharaan Keuangan Daerah	60	Bulan	566.432.900,00	48	Bulan	560.410.834,00	12	Bulan	108.399.850,00	3	Bulan	29.947.300	3	Bulan	16.341.400,00					6	Bulan	46.288.700			54	Bulan	606.699.534	90	%	107,11
	Koordinasi, Fasilitasi, Asistensi, Sinkronisasi, Supervisi, Monitoring dan Evaluasi Pengelolaan Dana Perimbangan dan Dana Transfer Lainnya	Terselenggaranya Dana Perimbangan dan Dana Transfer Lainnya	60	Bulan	1.750.573.744,00	48	Bulan	1.496.406.347,00	12	Bulan	54.999.700,00	3	Bulan	11.422.000	3	Bulan	0,00					6	Bulan	11.422.000			54	Bulan	1.507.828.347	90	%	86,13
	Koordinasi, Pelaksanaan Kerjasama dan Penanaman Transaksi Non Tunai dengan Lembaga Keuangan Bank dan Lembaga Keuangan Bukan Bank	Tersedianya Dana Penyusunan Peraturan Bupati tentang Pedoman Pelaksanaan APBD 2021	60	Bulan	35.433.700,00	48	Bulan	34.564.000,00	12	Bulan	44.180.000,00	3	Bulan	2.940.000	3	Bulan	9.580.500,00					6	Bulan	12.520.500			54	Bulan	47.084.500	90	%	132,88
	Koordinasi dan Penyusunan Laporan Realisasi Penerimaan dan Pengeluaran Kas Daerah, Laporan Aliran Kas, dan Pelaksanaan Pemungutan/Pemotongan dan Penyetoran Perhitungan Pihak Ketiga (PFK)	Tersedianya Dana Pengelolaan Administrasi Bendahara Umum Daerah (BUD)	60	Bulan	516.728.850,00	48	Bulan	505.871.900,00	12	Bulan	63.232.000,00	3	Bulan	12.201.950	3	Bulan	21.753.950,00					6	Bulan	33.955.900			54	Bulan	539.827.800	90	%	104,47
	Rekonsiliasi Data Penerimaan dan Pengeluaran Kas serta Pemungutan dan Pemotongan Atas SP2D dengan Instansi Terkait	Tersedianya Dana Penyusunan Siatim dan Prosedur Pengelolaan Keuangan Daerah	60	Bulan	634.421.750,00	48	Bulan	615.477.337,00	12	Bulan	104.667.000,00	3	Bulan	18.192.000	3	Bulan	25.607.200,00					6	Bulan	43.799.200			54	Bulan	659.276.537	90	%	103,92
	Penyusunan Petunjuk Teknis Administrasi Keuangan yang Berkaitan dengan Penerimaan dan Pengeluaran Kas serta Penatausahaan dan Pertanggungjawaban Sub Kegiatan	Penyusunan Petunjuk Teknis Administrasi Keuangan yang berkaitan dengan penerimaan dan pengeluaran KAS serta Penatausahaan dan Pertanggungjawaban Seb Kegiatan	60	Bulan	224.020.000,00	48	Bulan	213.026.400,00	12	Bulan	75.520.000,00	3	Bulan	13.801.600	3	Bulan	22.892.200,00					6	Bulan	36.693.800			54	Bulan	249.720.200	90	%	111,47

No	Urusan / Bidang Urusan Pemerintahan Daerah Dan Program/ Kegiatan (n-1)	Indikator Kinerja Program (outcome)/ Kegiatan (output)	Target RPJMD Kabupaten/kota pada Tahun 2022 (Akhir Periode RPJMD)			Realisasi Capaian Kinerja RPJMD Kabupaten/kota sampai dengan RKPD Kabupaten/kota Tahun Lalu (n-2)			Target Kinerja dan Anggaran RKPD Kabupaten/kota Tahun Berjalan (Tahun n-1) yang Dievaluasi			Realisasi Kinerja pada Triwulan								Realisasi Capaian Kinerja dan Anggaran RKPD Kabupaten/kota yang Dievaluasi				Realisasi Kinerja dan Anggaran RPJMD Kabupaten/kota s/d Tahun 2022 (Akhir Tahun Pelaksanaan RKPD tahun 2022)				Tingkat Capaian Kinerja dan Realisasi Anggaran RPJMD Kabupaten/kota s/d Tahun 2022 (%)				
			K		Rp	K		Rp	K		Rp	K		Rp	K		Rp	K		Rp	K		Rp	K		Rp	K		Rp	K		Rp
			Volume	Satuan		Volume	Satuan		Volume	Satuan		Volume	Satuan		Volume	Satuan		Volume	Satuan		Volume	Satuan		Volume	Satuan		Volume	Satuan		Volume	Satuan	
			1		2		3		4		5		6		7		8		9		10		11		12		13		14		15	
	Pembinaan Penatausahaan Keuangan Pemerintah Kabupaten/Kota	Tersedianya Dana Penatausahaan Keuangan Daerah	60	Bulan	609.483.045,00	48	Bulan	503.085.600,00	12	Bulan	121.392.250,00	3	Bulan	16.287.200	3	Bulan	13.126.000,00					6	Bulan	29.413.200	54	Bulan	532.498.800	90	%	87,37		
	<b>Koordinasi dan Pelaksanaan Akuntansi dan Pelaporan Keuangan Daerah</b>																															
	Koordinasi Pelaksanaan Akuntansi Penerimaan dan Pengeluaran Kas Daerah	Koordinasi Pelaksanaan Akuntansi penerimaan dan Pengeluaran KAS	60	Bulan	478.199.800,00	48	Bulan	460.343.105,00	12	Bulan	49.999.800,00	3	Bulan	8.485.600	3	Bulan	20.813.300,00					6	Bulan	29.298.900	54	Bulan	489.642.005	90	%	102,39		
	Rekonsiliasi dan Verifikasi Aset, Kewajiban, Ekuitas, Pendapatan, Belanja, Pembiayaan, Pendapatan LO dan Beban	Rekonsiliasi dan Verifikasi Aset, Kewajiban, Ekuitas, Pendapatan, Belanja, Pembiayaan, Pendapatan LO dan Beban	60	Bulan	218.317.830,00	48	Bulan	217.852.930,00	12	Bulan	117.999.560,00	3	Bulan	19.637.200	3	Bulan	36.592.000,00					6	Bulan	56.229.200	54	Bulan	274.082.130	90	%	125,54		
	Koordinasi Penyusunan Laporan Pertanggungjawaban Bulanan, Triwulanan dan Semesteran	Koordinasi penyusunan Laporan Pertanggungjawaban pelaksanaan APBD	60	Bulan	578.644.240,00	48	Bulan	563.283.620,00	12	Bulan	101.306.100,00	3	Bulan	9.745.000	3	Bulan	9.919.000,00					6	Bulan	19.664.000	54	Bulan	582.947.620	90	%	100,74		
	Konsolidasi Laporan Keuangan SKPD, BLUD dan Laporan Keuangan Pemerintah Daerah	Konsolidasi Laporan keuangan SKPD, BLUD dan Laporan Keuangan Perangkat Daerah	60	Bulan	396.384.260,00	48	Bulan	396.151.880,00	12	Bulan	59.999.740,00	3	Bulan	12.447.000	3	Bulan	10.371.000,00					6	Bulan	22.818.000	54	Bulan	418.969.880	90	%	105,70		
	Koordinasi dan Penyusunan Rancangan Peraturan Daerah tentang Pelaksanaan APBD Provinsi dan Rancangan Peraturan Kepala Daerah tentang Penjabaran Pertanggungjawaban Pelaksanaan APBD Kabupaten/Kota	Penyusunan Rancangan Perda dan Rancangan Peraturan Kepala daerah tentang Penjabaran Pertanggungjawaban Pelaksanaan APBD	60	Bulan	654.339.740,00	48	Bulan	642.104.020,00	12	Bulan	150.749.760,00	3	Bulan	33.090.000	3	Bulan	35.905.500,00					6	Bulan	68.995.500	54	Bulan	711.099.520	90	%	108,67		
	Penyusunan Tanggapan/Tindak Lanjut terhadap LHP BPK atas Laporan Pertanggungjawaban Pelaksanaan APBD	Penyusunan tanggapan /Tindak lanjut terhadap LHP BPK atas Laporan	60	Bulan	406.016.780,00	48	Bulan	405.526.700,00	12	Bulan	61.016.740,00	3	Bulan	1.300.000	3	Bulan	24.088.800,00					6	Bulan	25.388.800	54	Bulan	430.915.500	90	%	106,13		
	Penyusunan Sistem dan Prosedur Akuntansi dan Pelaporan Keuangan Pemerintah Daerah	Penyusunan Sistem dan Prosedur Akuntansi dan Pelaporan Keungan Pemerintah Daerah	60	Bulan	251.499.640,00	48	Bulan	250.844.840,00	12	Bulan	40.393.550,00	3	Bulan		3	Bulan	0,00					6	Bulan	-	54	Bulan	250.844.840	90	%	99,74		
	<b>Penunjang Urusan Kewenangan Pengelolaan Keuangan Daerah</b>																															
	Analisis Perencanaan dan Pelaksanaan Pembayaran Cicilan Pokok dan Bunga Pinjaman Pemerintah Daerah	Belanja Bunga	60	Bulan	1.247.640.986,00	48	Bulan	1.285.000.000,00	12	Bulan	1.247.640.986,00	3	Bulan	856.246.265	3	Bulan	69.970.768,00					6	Bulan	926.217.033	54	Bulan	2.211.217.033	90	%	177,23		
	Penyusunan Kebijakan dan Alokasi Subsidi	Belanja Subsidi PDAM Kab. Barito Selatan	60	Bulan	1.285.000.000,00	48	Bulan		12	Bulan	783.742.010,00	3	Bulan		3	Bulan	783.742.010,00					6	Bulan	783.742.010	54	Bulan	783.742.010	90	%	60,99		
	Analisis Perencanaan dan Penyaluran Bantuan Keuangan	Belanja Bantuan Keuangan	60	Bulan	87.391.541.000,00	48	Bulan	86.325.482.880,00	12	Bulan	71.563.400.000,00	3	Bulan		3	Bulan						6	Bulan	-	54	Bulan	86.325.482.880	90	%	98,78		
	Pengelolaan Dana Darurat dan Mendesak	Belanja Bantuan Sosial Belanja Tidak terduga	60	Bulan	27.947.407.375,00	48	Bulan	24.676.852.898,00	12	Bulan	28.738.087.744,00	3	Bulan		3	Bulan	800.000.000					6	Bulan	8.391.329.644	54	Bulan	33.068.182.542	90	%	118,32		
	Pengelolaan Dana Bagi Hasil Kabupaten/Kota	Belanja Bagi hasil pajak Kepada Desa Belanja Bagi Hasil Retribusi kepada Desa Terkoordinasinya Pengelolaan data Dana Bagi Hasil Kabupaten/Kota	60	Bulan	3.875.670.196,00	48	Bulan	1.961.291.500,00	12	Bulan	3.779.144.338,00	3	Bulan									3	Bulan	-	51	Bulan	1.961.291.500	85	%	50,61		
	<b>PROGRAM PENGELOLAAN BARANG MILIK DAERAH</b>																															
	<b>Pengelolaan Barang Milik Daerah</b>																															
	Penyusunan Standar Harga	Tersusunnya Buku Standar Harga	60	Bulan	192.016.470,00	48	Bulan	190.495.770,00	12	Bulan	134.923.200,00	3	Bulan		3	Bulan	7.500.000,00					6	Bulan	94.297.500	54	Bulan	284.793.270	90	%	148,32		







No	Urusan/ Bidang Urusan Pemerintahan Daerah Dan Program/ Kegiatan (n-1)	Indikator Kinerja Program (outcome)/ Kegiatan (output)	Target RPJMD Kabupaten/kota pada Tahun 2022 (Akhir Periode RPJMD)			Realisasi Capaian Kinerja RPJMD Kabupaten/kota sampai dengan RKPD Kabupaten/kota Tahun Lalu (n-2)			Target Kinerja dan Anggaran RKPD Kabupaten/kota Tahun Berjalan (Tahun n-1) yang Dievaluasi			Realisasi Kinerja pada Triwulan								Realisasi Kinerja dan Anggaran RPJMD Kabupaten/kota s/d Tahun 2022 (Akhir Tahun Pelaksanaan RKPD tahun 2022)				Tingkat Capaian Kinerja dan Realisasi Anggaran RPJMD Kabupaten/kota s/d Tahun 2022 (%)							
			K		Rp	K		Rp	K		Rp	K		Rp	K		Rp	K		Rp	K		Rp	K		Rp					
			Volume	Satuan		Volume	Satuan		Volume	Satuan		Volume	Satuan		Volume	Satuan		Volume	Satuan		Volume	Satuan		Volume	Satuan						
			4			5			6			7			8			9		10		11		12 = 5-11			13 = 12/4 x 100%				
	Penyediaan Jasa Komunikasi, Sumber Daya Air dan Listrik	Tersedianya Jasa Komunikasi, Sumberdaya Air dan Listrik	60	Bln	430.604.009	48	Bln	339.993.637	12	Bln	68.499.996	3	Bln	20.471.962								3	Bln	20.471.962	51	Bln	360.465.599	85	%	83,71	
	Penyediaan Jasa Pelayanan Umum Kantor	Tersedianya Jasa Administrasi Keuangan Tersedianya Petugas Keamanan, Kebersihan, Sopir dan Admin Kantor	60	Bln	745.750.000	48	Bln	811.810.000	12	Bln	216.600.000	3	Bln	54.150.000									3	Bln	54.150.000	51	Bln	865.960.000	85	%	116,12
	<b>Pemeliharaan Barang Milik Daerah Penunjang Urusan Pemerintahan Daerah</b>																														
	Penyediaan Jasa Pemeliharaan, Biaya Pemeliharaan dan Pajak Kendaraan Perorangan Dinas atau Kendaraan Dinas Jabatan	terlaksananya pemeliharaan kendaraan dinas dan pajak kendaraan dinas	5	Tahun	125.000.000	2	Tahun	33.286.074	1	Tahun	10.000.000		Tahun	1.592.000								0	Tahun	1.592.000	2	Tahun	34.878.074	40	%	27,90	
	Pemeliharaan Peralatan dan Mesin Lainnya	Terlaksananya Pemeliharaan Jaringan Lokal Internet Kantor Terlaksananya pemeliharaan peralatan dan perlengkapan kantor dan mesin lainnya	60	Bln	387.780.500	48	Bln	236.750.000	12	Bln	24.950.000	3	Bln	5.680.000									3	Bln	5.680.000	51	Bln	242.430.000	85	%	62,52
	Pemeliharaan /Rehabilitasi Sarana dan Prasarana Gedung Kantor atau Bangunan Lainnya	terlaksananya pemeliharaan / rehabilitasi atap Kantor BKPSDM terlaksananya pemeliharaan / rehabilitasi rutin gedung kantor dan bangunan lainnya	5	Tahun	387.780.500	4	Tahun	303.770.696	1	Tahun	43.702.500		Tahun	13.721.450									0	Tahun	13.721.450	4	Tahun	317.492.146	80	%	81,87
	Pemeliharaan /Rehabilitasi Sarana dan Prasarana Pendukung Gedung Kantor atau Bangunan Lainnya	Terlaksananya pemeliharaan / Rehabilitasi Mushola kantor BKPSDM dan bangunan lainnya	3	Tahun	300.000.000	4	Tahun	219.705.600	1	Tahun	35.495.000		Tahun	650.000									0	Tahun	650.000	4	Tahun	220.355.600	133,3333	%	73,45
	<b>PROGRAM KEPEGAWAIAN DAERAH</b>																														
	Pengadaan, Pemberhentian dan Informasi Kepegawaian ASN																														
	Penyusunan Rencana Kebutuhan, Jenis dan Jumlah Jabatan untuk Pelaksanaan Pengadaan ASN	Terlaksananya penyusunan formasi/kebutuhan ASN Kabupaten Barito Selatan	5	Tahun	200.000.000	4	Tahun	232.241.300	1	Tahun	62.800.000		Tahun	14.711.500									0	Tahun	14.711.500	4	Tahun	246.952.800	80	%	123,48
	Koordinasi dan Fasilitasi Pengadaan PNS dan PPPK	Terlaksananya Pelaksanaan Pengadaan PNS dan PPPK serta Usul Penetapan NIP	550	orang	520.032.114	545	orang	452.002.900	509	orang	200.000.000		orang	21.232.500									0	orang	21.232.500	545	orang	473.235.400	99,09091	%	91,00
	Koordinasi Pelaksanaan Administrasi Pemberhentian	Terlaksananya penyelesaian SK Pensiun ASN	750	orang	98.000.000	760	orang	98.024.900	125	orang	13.475.000		orang	2.380.000									0	orang	2.380.000	760	orang	100.404.900	101,3333	%	102,45
	Pen gelolaan Sistem Informasi Kepegawaian	Terlaksananya pematakhiran dan pendokumentasian data ASN	3700	berkas	100.000.000	3710	berkas	233.845.250	4	berkas	168.000.000		berkas	24.588.600									0	berkas	24.588.600	3710	berkas	258.433.850	100,2703	%	258,43
	Pengelolaan Data Kepegawaian	Terlaksananya penyusunan informasi kepegawaian	3	Tahun	150.000.000	2	Tahun	79.061.200	1	Tahun	14.500.000		Tahun	5.101.400									0	Tahun	5.101.400	2	Tahun	84.162.600	66,66667	%	56,11
	<b>Mutasi dan Promosi ASN</b>				0																										
	Pengelolaan Mutasi ASN	Terkelolanya mutasi ASN Kabupaten Barito Selatan	2	Tahun	50.000.000	2	Tahun	7.503.700	250	Tahun	15.000.000		Tahun	12.080.800									0	Tahun	12.080.800	2	Tahun	19.584.500	100	%	39,17
	Pengelolaan Kenaikan Pangkat ASN	Terlaksananya penyelesaian kenaikan pangkat ASN	3295	Berkas	580.466.000	3762	Berkas	486.191.350	500	Berkas	65.000.000		Berkas	616.000									0	Berkas	616.000	3762	Berkas	486.807.350	114,173	%	83,86
	Pengelolaan Promosi ASN	Terlaksananya Promosi ASN Melalui Seleksi Jabatan Pimpinan Tinggi Pratama	90	Orang	250.000.000	106	Orang	716.803.750	25	Orang	350.000.000		Orang	-									0	Orang	-	106	Orang	716.803.750	117,7778	%	286,72
	<b>Pengembangan Kompetensi ASN</b>				0																										
	Peningkatan Kapasitas Kinerja ASN		4	orang	30.000.000	0	orang		4	orang	30.000.000	0	orang	353.000									0	orang	353.000	0	orang	353.000	0	%	1,18

No	Urusan/ Bidang Urusan Pemerintahan Daerah Dan Program/ Kegiatan (n-1)	Indikator Kinerja Program (outcome)/ Kegiatan (output)	Target RPJMD Kabupaten/kota pada Tahun 2022 (Akhir Periode RPJMD)			Realisasi Capaian Kinerja RPJMD Kabupaten/kota sampai dengan RKPD Kabupaten/kota Tahun Lalu (n-2)			Target Kinerja dan Anggaran RKPD Kabupaten/kota Tahun Berjalan (Tahun n-1) yang Dievaluasi			Realisasi Kinerja pada Triwulan								Realisasi Kinerja dan Anggaran RKPD Kabupaten/kota s/d Tahun 2022 (Akhir Tahun Pelaksanaan RKPD tahun 2022)			Tingkat Capaian Kinerja dan Realisasi Anggaran RPJMD Kabupaten/kota s/d Tahun 2022 (%)						
			K		Rp	K		Rp	K		Rp	I		II		III		IV		K		Rp	K		Rp	K		Rp	
			Volume	Satuan		Volume	Satuan		Volume	Satuan		Volume	Satuan		Volume	Satuan		Volume	Satuan		Volume	Satuan		Volume	Satuan		Volume	Satuan	
			4			5			6			7		8		9		10		11		12 = 5-11		13 = 12/4 x100%					
	Pengelolaan Pendidikan Lanjutan ASN	Terlaksananya Penanganan Administrasi Tugas Belajar dan Ijin Belajar Aparatur	50	orang	7.341.881.283	30	orang	1.891.161.929	50	orang	50.000.000		orang	4.535.000					0	orang	4.535.000	30	orang	1.895.696.929	60	%	25,82		
	Koordinas dan Kerjasama Pelaksanaan Diklat	Terlaksanakannya Koordinasi dan KerjaSama Pelaksanaan Diklatpim Tingkat II, III dan IV Terlaksanakannya Koordinasi dan KerjaSama Pelaksanaan Diklat Teknis dan Bimtek ASN Terlaksanakannya Koordinasi dan Kerja Sama Pelaksanaan Pelatihan Dasar CPNS	845	orang	2.883.943.553	509	orang	1.326.228.100	135	orang	767.294.400		orang	910.000					0	orang	910.000	509	orang	1.327.138.100	60,23669	%	46,02		
	Fasilitasi Sertifikasi Jabatan ASN	Terlaksanakannya Fasilitasi Pelaksanaan Ujian Dinas Tingkat I dan Tingkat II	250	orang	230.832.054	304	orang	197.560.000	100	orang	40.999.950		orang	-					0	orang	-	304	orang	197.560.000	121,6	%	85,59		
	Koordinasi dan Kerjasama Pelaksanaan Diklat Jabatan Fungsional	Terlaksananya Koordinasi dan Kerjasama Pelaksanaan Diklat Jabatan Fungsional	6	Orang	60.000.000	0	Orang	-	6	Orang	59.999.800		Orang	983.800					0	Orang	983.800	0	Orang	983.800	0	%	1,64		
	Fasilitas Sertifikasi Fungsional ASN	Terlaksananya Fasilitasi Fungsional ASN	2	Tahun	82.000.000	1	Tahun	41.000.000	1	Tahun	40.999.950		Tahun	8.309.400					0	Tahun	8.309.400	1	Tahun	49.309.400	50	%	60,13		
	Fasilitasi Pengembangan Karir dalam Jabatan Fungsional	Terlaksananya Fasilitasi dan Penyelesaian Administrasi Jabatan Fungsional Tertentu Terlaksananya Fasilitasi Ujian Kenaikan Pangkat Penyesuaian Ijazah ASN	250	orang	110.000.000	145	orang	74.210.500	50	orang	28.700.000		orang	9.780.800					0	orang	9.780.800	145	orang	83.991.300	58	%	76,36		
	<b>Penilaian dan Evaluasi Kinerja Aparatur</b>																												
	Pelaksanaan Penilaian dan Evaluasi Kinerja Aparatur		2	Tahun	142.000.000	1	Tahun	69.320.000	1	Tahun	53.759.950	1	Tahun						1	Tahun	-	2	Tahun	69.320.000	100	%	48,82		
	Evaluasi Pelaksanaan Penilaian dan Evaluasi Kinerja Aparatur		1	Tahun	22.500.210	0	Tahun		1	Tahun	22.500.210		Tahun	7.668.210					0	Tahun	7.668.210	0	Tahun	7.668.210	0	%	34,08		
	Pengelolaan Tanda Jasa Bagi Pegawai	Terlaksananya Pengelolaan Tanda Jasa/ Satya Lencana PNS	250	orang	175.000.000	4	orang	132.565.500	1	orang	27.499.850		orang	2.203.850					0	orang	2.203.850	4	orang	134.769.350	1,6	%	77,01		
	Pembinaan Disiplin ASN	Terlaksananya Pembinaan Disiplin ASN Serta Penyelesaian Kasus-Kasus Disiplin	5	Tahun	875.000.000	4	Tahun	586.393.900	1	Tahun	74.196.350		Tahun	-					0	Tahun	-	4	Tahun	586.393.900	80	%	67,02		
	Pengelolaan Penyelesaian Pelanggaran Disiplin ASN	Terlaksananya Fasilitasi dan Pembinaan Disiplin ASN Serta Penyelesaian Kasus-Kasus Disiplin	2	Tahun	15.000.000	1	Tahun		1	Tahun	15.000.000		Tahun	3.623.100					0	Tahun	3.623.100	1	Tahun	3.623.100	50	%	24,15		
	<b>PENELITIAN DAN PENGEMBANGAN</b>																												
	<b>PROGRAM PENELITIAN DAN PENGEMBANGAN DAERAH</b>																												
	<b>Pengembangan Inovasi dan Teknologi</b>																												
		Jumlah Dokumen Hasil Penelitian, Pengembangan, dan Perekayasaan di Bidang Teknologi dan Inovasi								43.000.000			1	Dokumen	9.305.100				1	Dokumen	9.305.100	1	Dokumen	547.274.712	20	%	93,17		





No	Urusan/ Bidang Urusan Pemerintahan Daerah Dan Program/ Kegiatan (n-1)	Indikator Kinerja Program (outcome)/ Kegiatan (output)	Target RPJMD Kabupaten/kota pada Tahun 2022 (Akhir Periode RPJMD)			Realisasi Capaian Kinerja RPJMD Kabupaten/kota sampai dengan RKPD Kabupaten/kota Tahun Lalu (n-2)			Target Kinerja dan Anggaran RKPD Kabupaten/kota Tahun Berjalan (Tahun n-1) yang Dievaluasi			Realisasi Kinerja pada Triwulan								Realisasi Kinerja dan Anggaran RKPD Kabupaten/kota yang Dievaluasi			Realisasi Kinerja dan Anggaran RPJMD Kabupaten/kota s/d Tahun 2022 (Akhir Tahun Pelaksanaan RKPD tahun 2022)			Tingkat Capaian Kinerja dan Realisasi Anggaran RPJMD Kabupaten/kota s/d Tahun 2022 (%)						
			K		Rp	K		Rp	K		Rp	I		II		III		IV		K		Rp	K		Rp	K		Rp	K		Rp	
			Volume	Satuan		Volume	Satuan		Volume	Satuan		Volume	Satuan		Volume	Satuan		Volume	Satuan		Volume	Satuan		Volume	Satuan		Volume	Satuan		Volume	Satuan	
			K		Rp	K		Rp	K		Rp	K		Rp	K		Rp	K		Rp	K		Rp	K		Rp	K		Rp	K		Rp
	Pendampingan, Asistensi Verifikasi dan Penilaian Reformasi Birokrasi	Terlaksananya Pendampingan, Asistensi, Verifikasi dan Penilaian Reformasi Birokrasi	10	Kegiatan	150.000.000,00	8	Kegiatan	135.840.000,00	2	Kegiatan	20.000.000	1	Kegiatan	4.500.000,00					1	Kegiatan	17.500.000	9	Kegiatan	153.340.000	90,00	%	102,23					
	Koordinasi, Monitoring dan Evaluasi serta Verifikasi Pencegahan dan Pemberantasan Korupsi	Terlaksananya Koordinasi, Monitoring dan Evaluasi serta Verifikasi Pencegahan dan Pemberantasan Korupsi	40	Kegiatan	150.000.000,00	10	Kegiatan	131.534.400,00	1	Kegiatan	30.000.000								0	Kegiatan	-	10	Kegiatan	131.534.400	25,00	%	87,69					
	Pendampingan, Asistensi dan Verifikasi Penegakan Integritas	Terlaksananya Penegakan Korupsi Terintegrasi	1	Kegiatan	200.000.000,00	1	Kegiatan	163.008.000,00	1	Kegiatan	30.000.000								0	Kegiatan	1.500.000	1	Kegiatan	164.508.000	100,00	%	82,25					
<b>7</b>	<b>UNSUR KEWILAYAHAN</b>																															
	<b>KECAMATAN</b>																															
	<b>KECAMATAN DUSUN HILIR</b>																															
	<b>PROGRAM PENUNJANG URUSAN PEMERINTAHAN DAERAH KABUPATEN/ KOTA</b>																															
	<b>Perencanaan Penganggaran dan Evaluasi Kinerja Perangkat Daerah</b>																															
	Penyusunan Dokumen Perencanaan Perangkat Daerah	Tersedia Dana Penyusunan Renja, Renstra, RKA dan DPA	5	kali	5.000.000	4	kali	3.000.000	1	kali	3.000.000,00	1	kali	3.000.000	0	kali			1	kali	3.000.000	5	kali	6.000.000	100	%	120,00					
	Koordinasi dan Penyusunan Laporan Capaian Kinerja dan Ikhtisar Realisasi Kinerja SKPD	Tersedianya Dana Penyusunan Dokumen LAKIP	5	kali	5.000.000	4	kali	2.000.000	1	kali	2.000.000,00	1	kali	2.000.000	0	kali			1	kali	2.000.000	5	kali	4.000.000	100	%	80,00					
	<b>Administrasi Keuangan Perangkat Daerah</b>																															
	Penyediaan Gaji dan Tunjangan ASN	Tersedianya Gaji dan Tunjangan ASN	60	bln	1.666.402.805	48	bln	1.666.402.805	12	bln	1.718.872.615,00	3	bln	328.454.014	3	bln	427.663.921			6	bln	756.117.935	54	bln	2.422.520.740	90	%	145,37				
	Koordinasi dan Penyusunan Laporan Keuangan Akhir Tahun SKPD	Tersedianya Dana Penyusunan Laporan Keuangan Akhir Tahun	5	kali	3.000.000	4	kali	3.000.000	1	kali	3.000.000,00	0	kali		0	kali			0	kali	-	4	kali	3.000.000	80	%	100,00					
	Penyusunan Pelaporan dan Analisis Prognosis Realisasi Anggaran	Tersedianya Dana Penyusunan LPPD dan HKK	5	kali	5.000.000	4	kali	2.000.000	1	kali	2.000.000,00	1	kali	2.000.000	0	kali			1	kali	2.000.000	5	kali	4.000.000	100	%	80,00					
	Penyediaan Jasa Administrasi Keuangan	Tersedianya Dana untuk Penyediaan Jasa Administrasi Keuangan	60	bln	55.000.000	48	bln	-	12	bln		3	bln		3	bln			6	bln	-	54	bln	-	90	%	0,00					
	<b>Administrasi Kepegawaian Perangkat Daerah</b>							1.000.000																								
	Koordinasi dan Pelaksanaan Sistem Informasi Kepegawaian	Tersedianya Dana untuk Sarana Media Cetak dan elektronik	60	bln	50.000.000	48	bln	-	12	bln	1.000.000,00	3	bln		3	bln			6	bln	-	54	bln	-	90	%	0,00					
	Pelatihan Formal	Terlaksananya Pelatihan Formal / Bimtek	60	bln	50.000.000	48	bln	3.850.000	12	bln		3	bln		3	bln			6	bln	-	54	bln	3.850.000	90	%	7,70					
	<b>Administrasi Umum Perangkat Daerah</b>							3.000.000																								
	Penyediaan Komponen Instalasi Listrik/Penerangan Bangunan Kantor	Tersedianya Dana untuk Pembelian Komponen Instalasi Listrik Kantor / Penerangan Bangunan Kantor	60	bln	10.000.000	48	bln	2.976.000	12	bln	3.850.000,00	3	bln	1.400.000	3	bln	1.400.000			6	bln	2.800.000	54	bln	5.776.000	90	%	57,76				
	Penyediaan Peralatan Rumah Tangga	Peralatan kebersihan dan Bahan Pembersih	60	bln	6.500.000	48	bln	19.919.500	12	bln	-	3	bln		3	bln			6	bln	-	54	bln	19.919.500	90	%	306,45					
	Penyediaan Barang Cetak dan Penggandaan	Tersedianya Dana untuk bahan Cetak dan Penggandaan	60	bln	15.500.000	48	bln	25.000.000	12	bln	2.976.000,00	3	bln	870.000	3	bln	870.000			6	bln	1.740.000	54	bln	26.740.000	90	%	172,52				

No	Urusan/ Bidang Urusan Pemerintahan Daerah Dan Program/ Kegiatan (n-1)	Indikator Kinerja Program (outcome)/ Kegiatan (output)	Target RPJMD Kabupaten/kota pada Tahun 2022 (Akhir Periode RPJMD)			Realisasi Capaian Kinerja RPJMD Kabupaten/kota sampai dengan RKPD Kabupaten/kota Tahun Lalu (n-2)			Target Kinerja dan Anggaran RKPD Kabupaten/kota Tahun Berjalan (Tahun n-1) yang Dievaluasi			Realisasi Kinerja pada Triwulan								Realisasi Capaian Kinerja dan Anggaran RKPD Kabupaten/kota yang Dievaluasi				Realisasi Kinerja dan Anggaran RPJMD Kabupaten/kota s/d Tahun 2022 (Akhir Tahun Pelaksanaan RKPD tahun 2022)				Tingkat Capaian Kinerja dan Realisasi Anggaran RPJMD Kabupaten/kota s/d Tahun 2022 (%)				
			K		Rp	K		Rp	K		Rp	K		Rp	K		Rp	K		Rp	K		Rp	K		Rp	K		Rp	K		Rp
			Volume	Satuan		Volume	Satuan		Volume	Satuan		Volume	Satuan		Volume	Satuan		Volume	Satuan		Volume	Satuan		Volume	Satuan		Volume	Satuan		Volume	Satuan	
			1	2	3	4	5	6	7	8	9	10	11	12	13	14	15	16	17	18	19	20	21	22	23	24	25	26	27	28	29	30
	Penyediaan Bahan/Material	Tersedianya Alat Tulis Kantor (ATK)	60	bln	25.000.000	48	bln	60.220.000	12	bln	20.000.000,00	3	bln	4.757.000	3	bln	7.203.000				6	bln	11.960.000	54	bln	72.180.000	90	%	288,72			
	Fasilitas Kunjungan Tamu	Tersedianya Dana Makan Minum Rapat	60	bln	20.000.000	48	bln	-	12	bln	25.000.000,00	3	bln	7.500.000	3	bln	7.750.000				6	bln	15.250.000	54	bln	15.250.000	90	%	76,25			
	Fasilitas Kunjungan Tamu	Tersedianya Dana Makan Minum Tamu Rajab Camat	60	bln	29.841.000	48	bln	2.956.000	12	bln	-	3	bln	3	bln	-	-				6	bln	-	54	bln	2.956.000	90	%	9,91			
	Penyediaan Makanan dan Minuman Kantor	Tersedianya Makanan dan Minuman Kantor	60	bln	42.500.000	48	bln	9.746.961	12	bln	-	3	bln	3	bln	-	-				6	bln	-	54	bln	9.746.961	90	%	22,93			
	Penyelenggaraan Rapat Koordinasi dan Konsultasi SKPD	Tersedianya Dana untuk Perjalanan Dinas Dalam Daerah	60	bln	150.000.000	48	bln	153.000.000	12	bln	59.045.000,00	3	bln	14.707.000	3	bln	29.883.000				6	bln	44.590.000	54	bln	197.590.000	90	%	131,73			
	Penyediaan Bahan Bacaan dan Peraturan Peundang Undangan	Tersedianya Bahan Bacaan dan Peraturan Peundang Undangan	60	bln	2.500.000	48	bln	-	12	bln	-	3	bln	3	bln	-	-				6	bln	-	54	bln	-	90	%	0,00			
	<b>Penyediaan Jasa Penunjang Urusan Pemerintahan Daerah</b>							99.850.700																								
	Penyediaan Jasa Surat Menyurat				4.500.000			4.900.000			3.000.000,00			900.000			900.000				0		1.800.000	0		6.700.000	# DIV/0!	%	148,89			
	Penyediaan Jasa Komunikasi, Sumber Daya Air dan Listrik				12.500.000			-			15.000.000,00			1.203.000			645.500				0		1.848.500	0		1.848.500	# DIV/0!	%	14,79			
	Penyediaan Jasa Pelayanan Umum Kantor	Tersedianya Dana untuk Pembayaran Honorarium Pegawai Kontrak Kantor Camat Dusun Hijir	60	bln	85.000.000	48	bln	29.870.000	12	bln	154.800.000,00	3	bln	25.500.000	3	bln	38.700.000				6	bln	64.200.000	54	bln	94.070.000	90	%	110,67			
	Pemeliharaan Peralatan dan Mesin Lainnya	Tersedianya Dana untuk Pemeliharaan Mesin dan BBM Genset Kantor	60	bln	70.000.000	48	bln	-	12	bln	100.000.000,00	3	bln	23.871.000	3	bln	23.500.000				6	bln	47.371.000	54	bln	47.371.000	90	%	67,67			
	Pemeliharaan Rutin Berkala Speed Boat dan BBM	Tersedianya Dana untuk Pemeliharaan Rutin Berkala Speed Boat dan BBM	60	bln	45.000.000	48	bln	-	12	bln	-	3	bln	3	bln	-	-				6	bln	-	54	bln	-	90	%	0,00			
	Pemeliharaan/Rehabilitasi Sarana dan Prasarana Gedung Kantor atau Bangunan Lainnya	Tersedianya Dana untuk Pemeliharaan/Rehabilitasi Sarana dan Prasarana Gedung Kantor atau Bangunan Lainnya	60	bln	6.000.000	48	bln	29.374.000	12	bln	5.000.000,00	3	bln	3	bln	-	-				6	bln	-	54	bln	29.374.000	90	%	489,57			
	Pemeliharaan Rutin Berkala Peralatan dan Perlengkapan Kantor	Tersedianya Dana untuk Pemeliharaan dan Pembelian Peralatan dan Perlengkapan Kantor	60	bln	7.000.000	48	bln	9.302.800	12	bln	-	3	bln	3	bln	-	-				6	bln	-	54	bln	9.302.800	90	%	132,90			
	Pemeliharaan Rutin Berkala Kendaraan Roda 4	Tersedianya Dana Pemeliharaan Rutin Berkala Kendaraan Roda 4	60	bln	10.000.000	48	bln	-	12	bln	-	3	bln	3	bln	-	-				6	bln	-	54	bln	-	90	%	0,00			
	Pengadaan Meubeler Kantor	Tersedianya Dana untuk Pengadaan Meubeler Kantor	5	kali	50.000.000	4	kali	-	1	kali	-	0	kali	1	kali	-	-				1	kali	-	5	kali	-	100	%	0,00			
	Pengadaan PC, Printer dan Laptop	Tersedianya Dana untuk Pengadaan PC, Printer dan Laptop	5	kali	25.000.000	4	kali	-	1	kali	-	0	kali	1	kali	-	-				1	kali	-	5	kali	-	100	%	0,00			
	Pengadaan AC Kantor	Terlaksananya Pengadaan AC Kantor	1	kali	10.000.000	1	kali	-	1	kali	-	0	kali	1	kali	-	-				1	kali	-	2	kali	-	200	%	0,00			
	Penyediaan Rumah Jabatan Dinas	Tersedianya Rumah Jabatan Dinas	1	kali	752.445.000	1	kali	21.936.000	1	kali	-	0	kali	1	kali	-	-				1	kali	-	2	kali	21.936.000	200	%	2,92			
	<b>Penataan Organisasi</b>							-																								
	Monitoring, Evaluasi dan Pengendalian Kualitas Pelayanan Publik dan Tata Laksana	Tersedianya Dana Perjalanan Dinas ke Desa Desa	60	bln	141.221.400,00	48	bln	-	12	bln	21.040.000,00	3	bln	4.000.000,00	3	bln	11.900.000				6	bln	15.900.000	54	bln	157.121.400	90	%	# DIV/0!			
	<b>PROGRAM PENYELENGGARAAN PEMERINTAHAN DAN PELAYANAN PUBLIK</b>							93.536.900																								
	<b>Koordinasi Penyelenggaraan Kegiatan Pemerintahan di Tingkat Kecamatan</b>							-																								
	Koordinasi/Sinergi Perencanaan dan Pelaksanaan Kegiatan Pemerintahan dengan Perangkat Daerah dan Instansi Vertikal Terkait	Tersedianya Dana Perjalanan Dinas ke Luar Daerah	60	bln	65.000.000	48	bln	-	12	bln	33.300.000,00	3	bln	3	bln	11.360.000				6	bln	11.360.000	54	bln	11.360.000	90	%	17,48				
	Peningkatan Efektifitas Kegiatan Pemerintahan di Tingkat Kecamatan	Tersedianya Antisipasi Penanggulangan Bencana	60	bln	10.000.000	48	bln	5.000.000	12	bln	10.000.000,00	3	bln	3	bln	-	-				6	bln	-	54	bln	5.000.000	90	%	50,00			
	Pengawasan Kegiatan Pemilu	Terlaksananya Pengawasan Kegiatan Pemilu	4	kali	-	4	kali	-	3	kali	-	0	kali	0	kali	-	-				0	kali	-	4	kali	-	100	%	# DIV/0!			



No	Urusan/ Bidang Urusan Pemerintahan Daerah Dan Program/ Kegiatan (n-1)	Indikator Kinerja Program (outcome)/ Kegiatan (output)	Target RPJMD Kabupaten/kota pada Tahun 2022 (Akhir Periode RPJMD)			Realisasi Capaian Kinerja RPJMD Kabupaten/kota sampai dengan RKPD Kabupaten/kota Tahun Lalu (n-2)			Target Kinerja dan Anggaran RKPD Kabupaten/kota Tahun Berjalan (Tahun n-1) yang Dievaluasi			Realisasi Kinerja pada Triwulan								Realisasi Kinerja dan Anggaran RPJMD Kabupaten/kota s/d Tahun 2022 (Akhir Tahun Pelaksanaan RKPD tahun 2022)				Tingkat Capaian Kinerja dan Realisasi Anggaran RPJMD Kabupaten/kota s/d Tahun 2022 (%)								
			K		Rp	K		Rp	K		Rp	I		II		III		IV		Realisasi Capaian Kinerja dan Anggaran RKPD Kabupaten/kota yang Dievaluasi		K		Rp	K		Rp	K		Rp		
			Volume	Satuan		Volume	Satuan		Volume	Satuan		Volume	Satuan		Volume	Satuan		Volume	Satuan		Volume	Satuan		Volume	Satuan		Volume	Satuan		Volume	Satuan	
			3			4			5			6			7			8			9		10		11		12 = 3-11		13 = 12/4 x 100%			
	Posko Pemilihan Umum (Pemilu)	Terlaksananya Pelaksanaan Posko Pemilu	4	kali	-	4	kali	-	3	kali	0	kali	0	kali					0	kali	-	4	kali	-	100	%	# DIV/0!					
	Fasilitasi Percepatan Pencapaian Standar Pelayanan Minimal di Wilayah Kecamatan	Tersedianya Dana Untuk Pelayanan PATEN Kecamatan	60	bln	10.000.000	48	bln	-	12	bln	5.000.000,00	3	bln					6	bln	-	54	bln	-	90	%	0,00						
	<b>PROGRAM PEMBERDAYAAN MASYARAKAT DESA DAN KELURAHAN</b>																															
	<b>Koordinasi Kegiatan Pemberdayaan Desa</b>																															
	Peningkatan Efektivitas Kegiatan Pemberdayaan Masyarakat di Wilayah Kecamatan	Tersedianya Dana PKK Kecamatan	60	bln	20.000.000	48	bln	4.900.000	12	bln	20.025.000,00	3	bln					6	bln	-	54	bln	4.900.000	90	%	24,50						
	<b>Kegiatan Pemberdayaan Kelurahan</b>		60	bln	-	48	bln	-	12	bln	-	3	bln	3	bln			6	bln	-	54	bln	-	90	%	# DIV/0!						
	Pembangunan Sarana dan Prasarana Kelurahan	Tersedianya Dana untuk Kegiatan Sarana dan Prasarana Kelurahan (Kapasitas Kelurahan)	60	bln	225.000.000	48	bln	10.000.000	12	bln	150.000.000,00	3	bln	26.628.000	3	bln	32.988.500		6	bln	59.616.500	54	bln	69.616.500	90	%	30,94					
	Pemberdayaan Masyarakat di Kelurahan	Tersedianya Dana untuk Kegiatan Pemberdayaan Masyarakat Kelurahan	60	bln	-	48	bln	-	12	bln	350.000.000,00	3	bln					6	bln	-	54	bln	-	90	%	# DIV/0!						
	Pengadaan Pendukung Pelaksanaan Penanganan Covid 19 di Tingkat Desa dan Kelurahan	Tersedianya Pengadaan Pendukung Pelaksanaan Penanganan Covid 19 di Tingkat Desa dan Kelurahan							12	bln	250.000.000,00	3	bln		3	bln			6	bln	-	6	bln	-	# DIV/0!	%	# DIV/0!					
	<b>PROGRAM KOORDINASI KETENTRAMAN DAN KETERTIBAN UMUM</b>																															
	<b>Koordinasi Upaya Penyelenggaraan Ketentraman dan Ketertiban Umum</b>																															
	Sinergitas dengan Kepolisian Negara Republik Indonesia, Tentara Nasional Indonesia dan Instansi Vertikal di Wilayah Kecamatan	Tersedianya Dana Pelaksanaan Hari-Hari Besar Nasional	5	kali	20.000.000	4	kali		1	kali	5.000.000,00	0	kali					0	kali	-	4	kali	-	80	%	0,00						
	<b>PROGRAM PENYELENGGARAAN URUSAN PEMERINTAHAN UMUM</b>																															
	Pembinaan Kerukunan Antarsuku dan Intrasuku, Umat Beragama, Ras, dan Golongan Lainnya Guna Mewujudkan Stabilitas Keamanan Lokal, Regional, dan Nasional	Tersedianya Dana FKUB	5	kali	10.000.000	4	kali		1	kali	1.000.000,00	0	kali		0	kali			0	kali	-	4	kali	-	80	%	0,00					
	Pelaksanaan Hari-Hari Besar Keagamaan	Tersedianya Dana untuk Pelaksanaan Hari-Hari Besar Keagamaan	5	kali	75.000.000	4	kali		1	kali	-	0	kali		0	kali			0	kali	-	4	kali	-	80	%	0,00					
	Pembuatan Profil dan Monografi Kecamatan	Terlaksananya Pembuatan Profil dan Monografi Kecamatan	5	kali	3.000.000	4	kali		1	kali		0	kali		0	kali			0	kali	-	4	kali	-	80	%	0,00					
	<b>PROGRAM PEMBINAAN DAN PENGAWASAN PEMERINTAHAN DESA</b>																															
	<b>Fasilitasi, Rekomendasi Pembinaan dan Pengawasan Pemerintahan Desa</b>																															
	Fasilitasi Pengelolaan Keuangan Desa dan Pendayagunaan Aset Desa	Tersedianya Dana Fasilitasi ADD dan DD	5	kali	6.500.000	4	kali		1	kali	5.000.000,00	0	kali		0	kali			0	kali	-	4	kali	-	80	%	0,00					





No	Urusan / Bidang Urusan Pemerintahan Daerah Dan Program / Kegiatan (n-1)	Indikator Kinerja Program (outcome)/ Kegiatan (output)	Target RPJMD Kabupaten/kota pada Tahun 2022 (Akhir Periode RPJMD)			Realisasi Capaian Kinerja RPJMD Kabupaten/kota sampai dengan RKPD Kabupaten/kota Tahun Lalu (n-2)			Target Kinerja dan Anggaran RKPD Kabupaten/kota Tahun Berjalan (Tahun n-1) yang Dievaluasi			Realisasi Kinerja pada Triwulan								Realisasi Kinerja dan Anggaran RPJMD Kabupaten/kota s/d Tahun 2022 (Akhir Tahun Pelaksanaan RKPD tahun 2022)			Tingkat Capaian Kinerja dan Realisasi Anggaran RPJMD Kabupaten/kota s/d Tahun 2022 (%)						
			K		Rp	K		Rp	K		Rp	K		Rp	K		Rp	K		Rp	K		Rp	K		Rp			
			Volume	Satuan		Volume	Satuan		Volume	Satuan		Volume	Satuan		Volume	Satuan		Volume	Satuan		Volume	Satuan		Volume	Satuan				
			1	2	3	4	5	6	7	8	9	10	11	12	13	14	15	16	17	18	19	20	21	22	23	24			
	Monitoring, Evaluasi dan Penilaian Kinerja Pegawai	Tercapainya Monitoring, Evaluasi dan Penilaian Kinerja Pegawai	12	Bulan	188.000.000	12	Bulan	167.400.000,00	12	Bulan	188.000.000	3	Bulan	25.510.000	3	Bulan	48.226.000				6	Bulan	73.736.000	18	Bulan	241.136.000	150	%	128,26
	Pendidikan dan Pelatihan Pegawai Berdasarkan Tugas dan Fungsi	Tercapainya Pendidikan dan Pelatihan Pegawai Berdasarkan Tugas dan Fungsi	12	Bulan	10.000.000	12	Bulan	-	12	Bulan	10.000.000	3	Bulan	0	3	Bulan	0				6	Bulan	-	18	Bulan	-	150	%	0,00
	<b>Kegiatan Administrasi Umum Perangkat Daerah</b>																												
	Penyediaan Komponen Instalasi Listrik/Penerangan Bangunan Kantor	Tersedianya Komponen Instalasi Listrik/Penerangan Bangunan Kantor	60	Bulan	13.000.000	48	Bulan	0	12	Bulan	5.000.000	3	Bulan	1.250.000	3	Bulan	1.250.000				6	Bulan	2.500.000	54	Bulan	2.500.000	90	%	19,23
	Penyediaan Peralatan dan Perlengkapan Kantor	Tersedianya Peralatan dan Perlengkapan Kantor	60	Bulan	60.000.000	48	Bulan	34.320.000,00	12	Bulan	60.000.000	3	Bulan	9.050.000	3	Bulan	9.900.000				6	Bulan	18.950.000	54	Bulan	53.270.000	90	%	88,78
	Penyediaan Bahan Logistik Kantor	Tersedianya Bahan Logistik Kantor	60	Bulan	20.000.000	48	Bulan	-	12	Bulan	20.000.000	3	Bulan	474.000	3	Bulan	1.800.000				6	Bulan	2.274.000	54	Bulan	2.274.000	90	%	11,37
	Penyediaan Barang Cetak dan Penggandaan	Tersedianya Barang Cetak dan Penggandaan	60	Bulan	10.505.200,00	48	Bulan	5.505.200,00	12	Bulan	5.000.000	3	Bulan	0	3	Bulan	2.500.000				6	Bulan	2.500.000	54	Bulan	8.005.200	90	%	76,20
	Penyelenggaraan Rapat Koordinasi dan Konsultasi SKPD	Terselenggaranya Rapat Koordinasi dan Konsultasi SKPD	24	Bulan	38.500.000,00	12	Bulan	13.500.000,00	12	Bulan	25.000.000	3	Bulan	0	3	Bulan	3.525.000				6	Bulan	3.525.000	18	Bulan	17.025.000	75	%	44,22
	<b>Kegiatan Penyediaan Jasa Penunjang Urusan Pemerintahan Daerah</b>																												
	Penyediaan Jasa Surat Menyurat	Tersedianya Jasa Surat Menyurat	60	Bulan	10.000.000	48	Bulan	5.000.000	12	Bulan	5.000.000	3	Bulan	0	3	Bulan	0				6	Bulan	-	54	Bulan	5.000.000	90	%	50,00
	Penyediaan Jasa Komunikasi, Sumber Daya Air dan Listrik	Tersedianya Jasa Komunikasi, Sumber Daya Air dan Listrik	60	Bulan	44.446.624	48	Bulan	19.446.624	12	Bulan	25.000.000	3	Bulan	3.168.675	3	Bulan	5.020.734				6	Bulan	8.189.409	54	Bulan	27.636.033	90	%	62,18
	Penyediaan Jasa Peralatan dan Perlengkapan Kantor	Tersedianya Peralatan dan Perlengkapan Kantor	60	Bulan	10.000.000	48	Bulan	0	12	Bulan	10.000.000	3	Bulan	0	3	Bulan	0				6	Bulan	-	54	Bulan	-	90	%	0,00
	Penyediaan Jasa Pelayanan Umum Kantor	Tersedianya Pelayanan Umum Kantor	60	Bulan	716.626.850,00	48	Bulan	286.869.350,00	12	Bulan	217.800.000	3	Bulan	33.800.000	3	Bulan	54.315.000				6	Bulan	88.115.000	54	Bulan	374.984.350	90	%	52,33
	<b>Kegiatan Pemeliharaan Barang Milik Daerah Penunjang Urusan Pemerintahan Daerah</b>																												
	Pemeliharaan/Rehabilitasi Gedung Kantor dan Bangunan Lainnya	Terlaksananya Pemeliharaan/Rehabilitasi Gedung Kantor dan Bangunan Lainnya	12	Bulan	200.000.000	0	Bulan	0	12	Bulan	200.000.000	3	Bulan	0	3	Bulan	0				6	Bulan	-	6	Bulan	-	50	%	0,00
	Pemeliharaan/Rehabilitasi Sarana dan Prasarana Gedung Kantor dan Bangunan Lainnya	Terlaksananya Pemeliharaan/Rehabilitasi Sarana dan Prasarana Gedung Kantor dan Bangunan Lainnya	12	Bulan	10.000.000	0	Bulan	0	12	Bulan	10.000.000	3	Bulan	0	3	Bulan	0				6	Bulan	-	6	Bulan	-	50	%	0,00
	<b>PROGRAM PENYELENGGARAAN PEMERINTAHAN DAN PELAYANAN PUBLIK</b>																												
	<b>Kegiatan Koordinasi Penyelenggaraan Kegiatan Pemerintahan di Tingkat Kecamatan</b>																												
	Peningkatan Efektifitas Kegiatan Pemerintahan di Tingkat Kecamatan	Tercapainya Peningkatan Efektifitas Kegiatan Pemerintahan di Tingkat Kecamatan	12	Bulan	30.000.000	0	Bulan	0	12	Bulan	30.000.000	3	Bulan	0	3	Bulan	0				6	Bulan	-	6	Bulan	-	50	%	0,00
	<b>PROGRAM PENYELENGGARAAN PEMERINTAHAN DAN PELAYANAN PUBLIK</b>																												
	<b>Kegiatan Pemberdayaan Kelurahan</b>																												
	Peningkatan Partisipasi Masyarakat dalam Forum Musyawarah Perencanaan Pembangunan di Kelurahan	Tercapainya Peningkatan Partisipasi Masyarakat dalam Forum Musyawarah Perencanaan Pembangunan di Kelurahan	24	Bulan	8.000.000	12	Bulan	5.000.000	12	Bulan	3.000.000	3	Bulan	3.000.000	3	Bulan	-				6	Bulan	3.000.000	18	Bulan	8.000.000	75	%	100,00
	Pembangunan Sarana dan Prasarana Kelurahan	Terlaksananya Pembangunan Sarana dan Prasarana Kelurahan	24	Bulan	614.596.805	12	Bulan	264.596.805	12	Bulan	350.000.000	3	Bulan	133.800.000	3	Bulan	186.000.000				6	Bulan	319.800.000	18	Bulan	584.396.805	75	%	95,09

No	Urusan/ Bidang Urusan Pemerintahan Daerah Dan Program/ Kegiatan (n-1)	Indikator Kinerja Program (outcome)/ Kegiatan (output)	Target RPJMD Kabupaten/kota pada Tahun 2022 (Akhir Periode RPJMD)			Realisasi Capaian Kinerja RPJMD Kabupaten/kota sampai dengan RKPD Kabupaten/kota Tahun Lalu (n-2)			Target Kinerja dan Anggaran RKPD Kabupaten/kota Tahun Berjalan (Tahun n-1) yang Dievaluasi			Realisasi Kinerja pada Triwulan								Realisasi Kinerja dan Anggaran RPJMD Kabupaten/kota s/d Tahun 2022 (Akhir Tahun Pelaksanaan RKPD tahun 2022)			Tingkat Capaian Kinerja dan Realisasi Anggaran RPJMD Kabupaten/kota s/d Tahun 2022 (%)						
			K		Rp	K		Rp	K		Rp	K		Rp	K		Rp	K		Rp	K		Rp	K		Rp			
			Volume	Satuan		Volume	Satuan		Volume	Satuan		Volume	Satuan		Volume	Satuan		Volume	Satuan		Volume	Satuan		Volume	Satuan				
			1	2	3	4	5	6	7	8	9	10	11	12	13	14	15	16	17	18	19	20	21	22	23	24			
	<b>Kegiatan Pemberdayaan Lembaga Kemasyarakatan Tingkat Kecamatan</b>																												
	Pemberdayaan Lembaga Kemasyarakatan	Terlaksananya Pemberdayaan Lembaga Kemasyarakatan	24	Bulan	13.000.000,00	12	Bulan	7.000.000,00	12	Bulan	5.000.000	3	Bulan	3	Bulan	1.500.000					6	Bulan	1.500.000	18	Bulan	8.500.000	75	%	65,38
	Peningkatan Kapasitas Lembaga Kemasyarakatan	Tercapainya Peningkatan Kapasitas Lembaga Kemasyarakatan	12	Bulan	147.724.000	0	Bulan	0	12	Bulan	147.724.000	3	Bulan	3	Bulan	15.000.000					6	Bulan	30.343.000	6	Bulan	30.343.000	50	%	20,54
	<b>Kegiatan Koordinasi dan Sinkronisasi Pembentukan Pembatasan Kegiatan Masyarakat (PPKM)</b>																												
	Pengadaan Pendukung Pelaksanaan Penanganan Covid -19 di Tingkat Desa dan Kelurahan	Terealisasinya Pengadaan Pendukung Pelaksanaan Penanganan Covid -19 di Tingkat Desa dan Kelurahan	12	Bulan	250.000.000	0	Bulan	0	12	Bulan	250.000.000	3	Bulan	3	Bulan	150.620.000					6	Bulan	150.620.000	6	Bulan	150.620.000	50	%	60,25
	<b>PROGRAM KOORDINASI KETERTAMAN DAN KETERTIBAN UMUM</b>																												
	<b>Kegiatan Koordinasi Upaya Penyelenggaraan Ketertaman dan Ketertiban Umum</b>																												
	Sinergitas Dengan Kepolisian Negara Republik Indonesia, Tentara Nasional Indonesia dan Instansi Vertikal di Wilayah Kecamatan	Tercapainya Sinergitas Dengan Kepolisian Negara Republik Indonesia, Tentara Nasional Indonesia dan Instansi Vertikal di Wilayah Kecamatan	12	Bulan	10.000.000	12	Bulan	0	12	Bulan	10.000.000	3	Bulan	3	Bulan	0					6	Bulan	-	18	Bulan	-	150	%	0,00
	<b>PROGRAM PEMBINAAN DAN PENGAWASAN PEMERINTAHAN DESA</b>																												
	<b>Kegiatan Fasilitasi, Rekomendasi dan Koordinasi Pembinaan dan Pengawasan Pemerintahan Desa</b>																												
	Fasilitasi Sinkronisasi Perencanaan Pembangunan Daerah dengan Pembangunan Desa	Tercapainya Sinkronisasi Perencanaan Pembangunan Daerah dengan Pembangunan Desa	12	Bulan	50.000.000	0	Bulan	0	12	Bulan	50.000.000	3	Bulan	3	Bulan	20.992.000					6	Bulan	40.564.000	6	Bulan	40.564.000	50	%	81,13
	<b>TOTAL</b>																												
	<b>KECAMATAN GUNUNG BINTANG AWAI</b>																												
	<b>PROGRAM PENUNJANG USUSAN PEMERINTAHAN DAERAH KABUPATEN/KOTA</b>																												
	<b>Perencanaan, Penganggaran, dan Evaluasi kinerja Perangkat Daerah</b>																												
	Koordinasi dan Penyusunan Dokumen RKA-SKPD	Terlaksananya Koordinasi dan Penyusunan Dokumen RKA-SKPD	60	Bulan	50.000.000	48	Bulan	40.000.000	12	Bulan	10.000.000	3	Bulan	3	Bulan	3.010.000					6	Bulan	3.010.000	54	Bulan	43.010.000	90	%	86,02
	Koordinasi dan Penyusunan Dokumen Perubahan RKA-SKPD	Terlaksananya Koordinasi dan Penyusunan Dokumen Perubahan RKA-SKPD	60	Bulan	10.000.000	48	Bulan	8.000.000	12	Bulan	2.000.000	3	Bulan	3	Bulan	-					6	Bulan	-	54	Bulan	8.000.000	90	%	80,00
	Koordinasi dan Penyusunan Dokumen DPA-SKPD	Terlaksananya Koordinasi dan Penyusunan Dokumen DPA-SKPD	60	Bulan	10.000.000	48	Bulan	8.000.000	12	Bulan	2.000.000	3	Bulan	3	Bulan	-					6	Bulan	-	54	Bulan	8.000.000	90	%	80,00
	Koordinasi dan Penyusunan Dokumen Perubahan DPA-SKPD	Terlaksananya Koordinasi dan Penyusunan Dokumen Perubahan DPA-SKPD	60	Bulan	10.000.000	48	Bulan	8.000.000	12	Bulan	2.000.000	3	Bulan	3	Bulan	-					6	Bulan	-	54	Bulan	8.000.000	90	%	80,00

No	Urusan/ Bidang Urusan Pemerintahan Daerah Dan Program/ Kegiatan (n-1)	Indikator Kinerja Program (outcome)/ Kegiatan (output)	Target RPJMD Kabupaten/kota pada Tahun 2022 (Akhir Periode RPJMD)			Realisasi Capaian Kinerja RPJMD Kabupaten/kota sampai dengan RKPD Kabupaten/kota Tahun Lalu (n-2)			Target Kinerja dan Anggaran RKPD Kabupaten/kota Tahun Berjalan (Tahun n-1) yang Dievaluasi			Realisasi Kinerja pada Triwulan								Realisasi Capaian Kinerja dan Anggaran RKPD Kabupaten/kota yang Dievaluasi			Realisasi Kinerja dan Anggaran RPJMD Kabupaten/kota s/d Tahun 2022 (Akhir Tahun Pelaksanaan RKPD tahun 2022)			Tingkat Capaian Kinerja dan Realisasi Anggaran RPJMD Kabupaten/kota s/d Tahun 2022 (%)					
			K		Rp	K		Rp	K		Rp	K		Rp	K		Rp	K		Rp	K		Rp	K		Rp	K		Rp		
			Volume	Satuan		Volume	Satuan		Volume	Satuan		Volume	Satuan		Volume	Satuan		Volume	Satuan		Volume	Satuan		Volume	Satuan		Volume	Satuan			
1	2	3	4	5	6	7	8	9	10	11	12	13	14	15	16	17	18	19	20	21	22	23	24	25	26	27	28				
	Koordinasi dan Penyusunan Laporan Capaian Kinerja dan Ikhtisar Realisasi Kinerja SKPD	teraksunannya Koordinasi dan Penyusunan Laporan Capaian Kinerja dan Ikhtisar Realisasi Kinerja SKPD	60	Bulan	10.000.000	48	Bulan	8.000.000	12	Bulan	2.000.000	3	Bulan	-	3	Bulan	0						6	Bulan	-	54	Bulan	8.000.000	90	%	80,00
	<b>Administrasi Keuangan Perangkat Daerah</b>																														
	Penyediaan Gaji dan Tunjangan ASN	Tersedianya Gaji dan Tunjangan ASN	60	Bulan	10.875.724.850	48	Bulan	8.700.459.880	12	Bulan	2.175.114.970	3	Bulan	276.036.723	3	Bulan	652.578.941						6	Bulan	928.615.664	54	Bulan	9.629.075.544	90	%	88,54
	Pelaksanaan Penatausahaan dan Pengujian/Verifikasi Keuangan SKPD	Tersedianya Honor Pelaksana Penatausahaan dan penguji keuangan SKPD	60	Bulan	463.800.000	48	Bulan	371.040.000	12	Bulan	92.760.000	3	Bulan	-	3	Bulan	0						6	Bulan	-	54	Bulan	371.040.000	90	%	80,00
	<b>Administrasi Umum Perangkat Daerah</b>																														
	Penyajian Komponen Instalasi Listrik/Penerangan Bangunan Kantor	Tersedianya Penyajian Komponen Instalasi Listrik/Penerangan Bangunan Kantor	60	Bulan	49.999.480	48	Bulan	39.999.584	12	Bulan	9.999.896	3	Bulan	2.487.632	3	Bulan	4.000.000						6	Bulan	6.487.632	54	Bulan	46.487.216	90	%	92,98
	Penyediaan Peralatan Rumah Tangga	Tersedianya Penyediaan Peralatan Rumah Tangga	60	Bulan	145.094.000	48	Bulan	116.075.200	12	Bulan	29.018.800	3	Bulan	5.967.300	3	Bulan	11.250.000						6	Bulan	17.217.300	54	Bulan	133.292.500	90	%	91,87
	Penyediaan Barang Cetak dan Penggandaan	Tersedianya Penyediaan Barang Cetak dan Penggandaan	60	Bulan	145.631.250	48	Bulan	116.505.000	12	Bulan	29.126.250	3	Bulan	7.252.000	3	Bulan	8.500.000						6	Bulan	15.752.000	54	Bulan	132.257.000	90	%	90,82
	Penyediaan Bahan Bacaan dan Peraturan Perundang-undangan	Tersedianya Penyediaan Bahan Bacaan dan Peraturan Perundang-undangan	60	Bulan	14.910.000	48	Bulan	11.928.000	12	Bulan	2.982.000	3	Bulan	-	3	Bulan	0						6	Bulan	-	54	Bulan	11.928.000	90	%	80,00
	Fasilitas Kunjungan Tamu	Tersedianya Fasilitas Kunjungan Tamu	60	Bulan	177.150.000	48	Bulan	141.720.000	12	Bulan	35.430.000	3	Bulan	5.820.000	3	Bulan	19.775.000						6	Bulan	25.595.000	54	Bulan	167.315.000	90	%	94,45
	penyediaan Rapat Koordinasi dan Konsultasi SKPD	Tersedianya penyediaan Rapat Koordinasi dan Konsultasi SKPD	60	Bulan	1.000.000.000	48	Bulan	800.000.000	12	Bulan	200.000.000	3	Bulan	30.986.000	3	Bulan	68.599.200						6	Bulan	99.585.200	54	Bulan	899.585.200	90	%	89,96
	<b>Pengadaan Barang Milik Daerah Penunjang Urusan Pemerintahan Daerah</b>																														
	Pengadaan Peralatan dan Mesin Lainnya	Tersedianya Pengadaan Peralatan dan Mesin Lainnya	60	Bulan	1.039.560.000	48	Bulan	831.648.000	12	Bulan	207.912.000	3	Bulan	14.300.000	3	Bulan	1.900.000						6	Bulan	16.200.000	54	Bulan	847.848.000	90	%	81,56
	<b>Penyediaan Jasa Penunjang Pemerintahan Daerah</b>																														
	Penyediaan Jasa Surat Menyurat	Tersedianya Penyediaan Jasa Surat Menyurat	60	Bulan	24.960.000	48	Bulan	19.968.000	12	Bulan	4.992.000	3	Bulan	1.152.000	3	Bulan	2.500.000						6	Bulan	3.652.000	54	Bulan	23.620.000	90	%	94,63
	Penyediaan Jasa Komunikasi, Sumber Daya Air dan Listrik	Tersedianya Penyediaan Jasa Komunikasi, Sumber Daya Air dan Listrik	60	Bulan	1.081.586.820	48	Bulan	865.269.456	12	Bulan	216.317.364	3	Bulan	2.495.622	3	Bulan	4.155.592						6	Bulan	6.651.214	54	Bulan	871.920.670	90	%	80,61
	Penyediaan Jasa Peralatan dan Perlengkapan Kantor	Tersedianya Penyediaan Jasa Peralatan dan Perlengkapan Kantor	60	Bulan	97.680.000	48	Bulan	78.144.000	12	Bulan	19.536.000	3	Bulan	3.109.000	3	Bulan	11.350.000						6	Bulan	14.459.000	54	Bulan	92.603.000	90	%	94,80
	Penyediaan Jasa Pelayanan Umum Kantor	Tersedianya Penyediaan Jasa Pelayanan Umum Kantor	60	Bulan	681.000.000	48	Bulan	544.800.000	12	Bulan	136.200.000	3	Bulan	22.700.000	3	Bulan	34.050.000						6	Bulan	56.750.000	54	Bulan	601.550.000	90	%	88,33
	<b>Pemeliharaan Barang Milik Daerah Penunjang Urusan Pemerintahan Daerah</b>																														
	Pemeliharaan Mebel	Tersedianya Pemeliharaan Mebel	60	Bulan	50.000.000	48	Bulan	40.000.000	12	Bulan	10.000.000	3	Bulan	-	3	Bulan	7500000						6	Bulan	7.500.000	54	Bulan	47.500.000	90	%	95,00

No	Urusan/ Bidang Urusan Pemerintahan Daerah Dan Program/ Kegiatan (n-1)	Indikator Kinerja Program (outcome)/ Kegiatan (output)	Target RPJMD Kabupaten/kota pada Tahun 2022 (Akhir Periode RPJMD)			Realisasi Capaian Kinerja RPJMD Kabupaten/kota sampai dengan RKPD Kabupaten/kota Tahun Lalu (n-2)			Target Kinerja dan Anggaran RKPD Kabupaten/kota Tahun Berjalan (Tahun n-1) yang Dievaluasi			Realisasi Kinerja pada Triwulan								Realisasi Capaian Kinerja dan Anggaran RKPD Kabupaten/kota yang Dievaluasi		Realisasi Kinerja dan Anggaran RPJMD Kabupaten/kota s/d Tahun 2022 (Akhir Tahun Pelaksanaan RKPD tahun 2022)		Tingkat Capaian Kinerja dan Realisasi Anggaran RPJMD Kabupaten/kota s/d Tahun 2022 (%)						
			K		Rp	K		Rp	K		Rp	K		Rp	K		Rp	K		Rp	K		Rp	K		Rp	K	Satuan	Rp	
			Volume	Satuan		Volume	Satuan		Volume	Satuan		Volume	Satuan		Volume	Satuan		Volume	Satuan		Volume	Satuan		Volume	Satuan		Volume	Satuan		
			1	2	3	4	5	6	7	8	9	10	11	12	13	14	15	16	17	18	19	20	21	22	23	24	25	26	27	28
	Pemeliharaan Peralatan dan Mesin Lainnya	Tersedianya Pemeliharaan Peralatan dan Mesin Lainnya	60	Bulan	50.000.000	48	Bulan	40.000.000	12	Bulan	10.000.000	3	Bulan	-	3	Bulan	0					6	Bulan	-	54	Bulan	40.000.000	90	%	80,00
	<b>PROGRAM PEMELENGGARAAN PEMERINTAHAN DAN PELAYANAN PUBLIK</b>																													
	<b>Koordinasi Penyelenggaraan Kegiatan Pemerintahan di Tingkat Kecamatan</b>																													
	Koordinasi/Sinergi Perencanaan dan Pelaksanaan Kegiatan Pemerintahan dengan Perangkat Daerah dan Kecamatan/Desa/kelurahan	terlaksananya Koordinasi/Sinergi Perencanaan dan Pelaksanaan Kegiatan Pemerintahan dengan Perangkat Daerah dan Kecamatan/Desa/kelurahan	60	Bulan	177.650.000	48	Bulan	142.120.000	12	Bulan	35.530.000	3	Bulan	-	3	Bulan	0					6	Bulan	-	54	Bulan	142.120.000	90	%	80,00
	<b>Penyelenggaraan Urusan Pemerintahan yang tidak di laksanakan oleh Unit Kerja Perangkat Daerah yang ada di Kecamatan</b>																													
	Peningkatan Efektifitas Pelaksanaan Pelayanan Kepada Masyarakat di Wilayah Kecamatan	terlaksananya Peningkatan Efektifitas Pelaksanaan Pelayanan Kepada Masyarakat di Wilayah Kecamatan	60	Bulan	387.457.500	48	Bulan	309.966.000	12	Bulan	77.491.500	3	Bulan	12.700.000	3	Bulan	19.050.000					6	Bulan	31.750.000	54	Bulan	341.716.000	90	%	88,19
	<b>PROGRAM PEMBERDAYAAN MASYARAKAT DESA DAN KELURAHAN</b>																													
	<b>Koordinasi Kegiatan Pemberdayaan Desa</b>																													
	Peningkatan Efektifitas Kegiatan Pemberdayaan Masyarakat di Wilayah Kecamatan	terlaksananya Peningkatan Efektifitas Kegiatan Pemberdayaan Masyarakat di Wilayah Kecamatan	60	Bulan	25.349.900	48	Bulan	20.279.920	12	Bulan	5.069.980	3	Bulan	-	3	Bulan	0					6	Bulan	-	54	Bulan	20.279.920	90	%	80,00
	<b>PROGRAM KOORDINASI KETENTRAMAN DAN KETERTIBAN UMUM</b>																													
	<b>Koordinasi Upaya Penyelenggaraan Ketertiban dan Ketertiban Umum</b>																													
	Sinergitas Dengan Kepolisian Negara Republik Indonesia, Tentara Nasional Indonesia dan Instansi Terkait di Wilayah Kecamatan	terlaksananya Sinergitas Dengan Kepolisian Negara Republik Indonesia, Tentara Nasional Indonesia dan Instansi Terkait di Wilayah Kecamatan	60	Bulan	25.500.000	48	Bulan	20.400.000	12	Bulan	5.100.000	3	Bulan	-	3	Bulan	0					6	Bulan	-	54	Bulan	20.400.000	90	%	80,00
	<b>KECAMATAN JENAMAS</b>																													
	<b>PROGRAM PENUNJANG URUSAN PEMERINTAH DAERAH KABUPATEN/KOTA</b>				9.910.533.163			5.463.331.161			2.151.453.951			332.759.896			539.609.356					872.369.252,00			6.335.700.413,00			63,93		
	<b>Aministrasi Keuangan Perangkat Daerah</b>	Terpenuhinya administrasi keuangan perangkat daerah			6.526.533.163			3.912.929.391			1.424.973.951			208.382.996			442.659.456					651.042.452,00			4.563.971.843,00			69,93		
	Penyediaan Gaji dan Tunjangan ASN				31.300.000			11.487.500			5.000.000			1.200.000			-					1.200.000,00			12.687.500,00			40,54		
	Penyediaan jasa komunikasi,sumber daya air dan listrik				119.700.000			81.501.320			41.200.000			2.984.000			234.000					3.218.000,00			84.719.320,00			70,78		
	Penyediaan jasa administrasi keuangan				351.000.000			-			-			-			-					0,00			0,00			0,00		
	Penyediaan alat tulis kantor				116.500.000			94.831.500			50.000.000			8.732.000			4.366.000					13.098.000,00			107.929.500,00			92,64		





No	Urusan/ Bidang Urusan Pemerintahan Daerah Dan Program/ Kegiatan (n-1)	Indikator Kinerja Program (outcome)/ Kegiatan (output)	Target RPJMD Kabupaten/kota pada Tahun 2022 (Akhir Periode RPJMD)			Realisasi Capaian Kinerja RPJMD Kabupaten/kota sampai dengan RKPD Kabupaten/kota Tahun Lalu (n-2)			Target Kinerja dan Anggaran RKPD Kabupaten/kota Tahun Berjalan (Tahun n-1) yang Dievaluasi			Realisasi Kinerja pada Triwulan								Realisasi Kinerja dan Anggaran RKPD Kabupaten/kota yang Dievaluasi			Realisasi Kinerja dan Anggaran RPJMD Kabupaten/kota s/d Tahun 2022 (Akhir Tahun Pelaksanaan RKPD tahun 2022)			Tingkat Capaian Kinerja dan Realisasi Anggaran RPJMD Kabupaten/kota s/d Tahun 2022 (%)					
			K		Rp	K		Rp	K		Rp	I		II		III		IV		K		Rp	K		Rp	K		Rp	K		Rp
			Volume	Satuan		Volume	Satuan		Volume	Satuan		Volume	Satuan	Volume	Satuan	Volume	Satuan	Volume	Satuan	Volume	Satuan		Volume	Satuan		Volume	Satuan		Volume	Satuan	
			1	2	3	4	5	6	7	8	9	10	11	12	13	14	15	16	17	18	19	20	21	22	23	24	25	26	27	28	29
		Rehabilitasi sedang/berat gedung kantor			-			-													0,00					0,00					# DIV/0!
		Pengadaan Sarana dan Prasarana Pendukung Gedung Kantor atau Bangunan Lainnya (Rehab Aula Kantor)			-		901.350.000	-													0,00					901.350.000,00				# DIV/0!	
		<b>Program Peningkatan Kapasitas Sumber Daya Aparatur</b>			159.400.000		8.500.000	-																		8.500.000,00				5,33	
		Pengadaan Pakaian Khusus Hari-hari Tertentu			97.400.000		8.500.000	-													0,00					8.500.000,00				8,73	
		Pengadaan Pakaian Dinas / PDH			62.000.000		-	-													0,00					0,00				0,00	
		<b>Program Peningkatan Kapasitas Sumber Daya Aparatur</b>			2.061.750.000		391.609.800	140.000.000			42.500.000		8.980.000								51.480.000,00					443.089.800,00				21,49	
		Pendidikan dan Pelatihan Formal			350.000.000		-	-			-		-								0,00					0,00				0,00	
		Peningkatan Kapasitas RT / RW			258.000.000		93.600.000	-			-		-								0,00					93.600.000,00				36,28	
		Kegiatan PATEN			145.000.000		-	-			-		-								0,00					0,00				0,00	
		Kegiatan Musrenbang Tingkat Kecamatan			160.000.000		70.000.000	25.000.000			25.000.000		-								25.000.000,00					95.000.000,00				59,38	
		Peningkatan Kapasitas TP-PKK Kecamatan (Permendagri 13), Program Pemberdayaan Masyarakat Desa dan Kelurahan Kecamatan			180.000.000		41.319.800	-			-		-								0,00					41.319.800,00				22,96	
		Kegiatan Tim Verifikasi Alokasi Dana Desa			146.000.000		-	-			-		-								0,00					0,00				0,00	
		Peningkatan Kapasitas Kecamatan (Permendagri 13), Program Penyelenggaraan Pemerintah dan Pelayanan Publik (Permendagri 90)			445.000.000		135.090.000	100.000.000			2.500.000		8.980.000								11.480.000,00					146.570.000,00				32,94	
		Pelaksanaan Musrenbang Tingkat Kelurahan, Program Pemberdayaan Masyarakat Desa dan Kelurahan (Permendagri 90)			125.000.000		46.000.000	15.000.000			15.000.000		-								15.000.000,00					61.000.000,00				48,80	
		Peningkatan Kapasitas TP-PKK Kelurahan			130.000.000		5.000.000	-			-		-								0,00					5.000.000,00				3,85	
		Pelaksanaan Penetapan Tata Batas Desa Se Kecamatan Jenamas			122.750.000		-	-			-		-								0,00					0,00				0,00	
		Penanganan dan Pemeliharaan Kamtibmas			-		600.000	-			-		-								0,00					600.000,00				# DIV/0!	
		Antisipasi Penanggulangan Bencana Alam			-		-	-			-		-								0,00					0,00				# DIV/0!	
		<b>Program Peningkatan Pengembangan Sistem Pelaporan Capaian Kinerja dan Keuangan</b>			340.000.000		-	-			-		-								0,00					0,00				0,00	
		Penyusunan Renstra, Renja, RKA dan DPA			65.000.000		-	-			-		-								0,00					0,00				0,00	
		Pembuatan Profil Kecamatan dan Monografi Kecamatan			65.000.000		-	-			-		-								0,00					0,00				0,00	
		Penyusunan Laporan Keuangan Semesteran SKPD			65.000.000		-	-			-		-								0,00					0,00				0,00	
		Pembuatan LAKIP, LKJ dan LPPD			65.000.000		-	-			-		-								0,00					0,00				0,00	
		Penyusunan Laporan Barang Milik Daerah			80.000.000		-	-			-		-								0,00					0,00				0,00	

No	Urusan/ Bidang Urusan Pemerintahan Daerah Dan Program/ Kegiatan (n-1)	Indikator Kinerja Program (outcome)/ Kegiatan (output)	Target RPJMD Kabupaten/kota pada Tahun 2022 (Akhir Periode RPJMD)			Realisasi Capaian Kinerja RPJMD Kabupaten/kota sampai dengan RKPD Kabupaten/kota Tahun Lalu (n-2)			Target Kinerja dan Anggaran RKPD Kabupaten/kota Tahun Berjalan (Tahun n-1) yang Dievaluasi			Realisasi Kinerja pada Triwulan								Realisasi Kinerja dan Anggaran RPJMD Kabupaten/kota s/d Tahun 2022 (Akhir Tahun Pelaksanaan RKPD tahun 2022)		Tingkat Capaian Kinerja dan Realisasi Anggaran RPJMD Kabupaten/kota s/d Tahun 2022 (%)			
			K		Rp	K		Rp	K		Rp	I		II		III		IV		Realisasi Kinerja dan Anggaran RKPD Kabupaten/kota yang Dievaluasi		Realisasi Kinerja dan Anggaran RPJMD Kabupaten/kota s/d Tahun 2022 (Akhir Tahun Pelaksanaan RKPD tahun 2022)		Tingkat Capaian Kinerja dan Realisasi Anggaran RPJMD Kabupaten/kota s/d Tahun 2022 (%)	
			Volume	Satuan		Volume	Satuan		Volume	Satuan		Volume	Satuan	Volume	Satuan	Volume	Satuan	Volume	Satuan	Volume	Satuan	Volume	Satuan	Volume	Satuan
			1	2	3	4	5	6	7	8	9	10	11	12	13	14	15	16	17	18	19	20	21	22	23
	KERJA sama kontrak Jaringan Seluler			-		-		-											0,00			0,00		# DIV/0!	
	<b>Program Pembangunan sarana dan Prasarana Kelurahan</b>			-		474.210.000		220.000.000											0,00			474.210.000,00		# DIV/0!	
	Pengadaan, Pembangunan, Pengembangan dan Pemeliharaan Sarana dan Prasarana Pendidikan dan Kebudayaan/Desa			-		-		-											0,00			0,00		# DIV/0!	
	Pengadaan, Pembangunan, Pengembangan dan Pemeliharaan Sarana dan Prasarana Pendidikan dan Kebudayaan/Desa			-		-		-											0,00			0,00		# DIV/0!	
	Pengadaan, Pembangunan, Pengembangan dan Pemeliharaan Sarana dan Prasarana Lingkungan			-		-		-											0,00			0,00		# DIV/0!	
	Pembangunan sarana dan Prasarana Kelurahan, <b>Program Peningkatan Kapasitas Sumber Daya Aparatur</b> (Permendagri 90)			0		474.210.000		220.000.000											0,00			474.210.000,00		# DIV/0!	
	<b>Program Pemberdayaan Masyarakat Kelurahan</b>			-		486.516.500		430.000.000											0,00			486.516.500,00		# DIV/0!	
	Penguatan Kesiapsiagaan Masyarakat dalam Menghadapi Bencana serja kejadian luar biasa lainnya (Edukasi Manajemen proteksi Kebakaran/ Pelatihan Petugas Pemadam Kebakaran Swakarsa Kelurahan Rantau Kujang)			-		-		-											0,00			0,00		# DIV/0!	
	Pengelolaan Kegiatan Pengembangan Usaha Mikro, Kecil dan menengah (Penyelenggaraan Pelatihan Anyaman Purnan)			-		-		-											0,00			0,00		# DIV/0!	
	Pemberdayaan Lembaga Kemasyarakatan Kelurahan, Program Peningkatan Kapasitas Sumber Daya Aparatur (Permendagri 90)			0		236.516.500		180.000.000											0,00			236.516.500,00		# DIV/0!	
	Pengadaan Pendukung Pelaksanaan Penanganan Covid-19 Tingkat Desa dan Kelurahan			-		250.000.000		250.000.000											0,00			250.000.000,00		# DIV/0!	
	<b>Program Peningkatan Kelurahan</b>			-		455.000.000		-											0,00			455.000.000,00		# DIV/0!	
	Pembuatan Jalan/Geang Cor Beton RT. 20 Kelurahan Rantau Kujang			-		150.000.000		-											0,00			150.000.000,00		# DIV/0!	
	Peningkatan Jalan Pelajar Kelurahan Rantau Kujang			0		130.000.000		-											0,00			130.000.000,00		# DIV/0!	
	Peningkatan Jalan Damai Kelurahan Rantau Kujang			0		-		-											0,00			0,00		# DIV/0!	
	Pengadaan/Pembuatan Papan Nama Jalan/Gang di Kelurahan Rantau Kujang			0		-		-											0,00			0,00		# DIV/0!	
	Pembuatan Gapura/Pintu Gerbang selamat Datang dan Kampung KB			0		65.000.000		-											0,00			65.000.000,00		# DIV/0!	

No	Urusan/ Bidang Urusan Pemerintahan Daerah Dan Program/ Kegiatan (n-1)	Indikator Kinerja Program (outcome)/ Kegiatan (output)	Target RPJMD Kabupaten/kota pada Tahun 2022 (Akhir Periode RPJMD)		Realisasi Capaian Kinerja RPJMD Kabupaten/kota sampai dengan RKPD Kabupaten/kota Tahun Lalu (n-2)		Target Kinerja dan Anggaran RKPD Kabupaten/kota Tahun Berjalan (Tahun n-1) yang Dievaluasi		Realisasi Kinerja pada Triwulan								Realisasi Capaian Kinerja dan Anggaran RKPD Kabupaten/kota yang Dievaluasi		Realisasi Kinerja dan Anggaran RPJMD Kabupaten/kota s/d Tahun 2022 (Akhir Tahun Pelaksanaan RKPD tahun 2022)		Tingkat Capaian Kinerja dan Realisasi Anggaran RPJMD Kabupaten/kota s/d Tahun 2022 (%)						
			K		Rp	K		Rp	K		Rp	K		Rp	K		Rp	K		Rp	K		Rp	K		Rp	
			Volume	Satuan		Volume	Satuan		Volume	Satuan		Volume	Satuan		Volume	Satuan		Volume	Satuan		Volume	Satuan		Volume	Satuan		Volume
			9		10		11		12 = 9-11		13 = 12/4 x100%																
	Kegiatan Sunatan Masal di Kelurahan Rt. Kujang			0		-		-			-										0,00			0,00			# DIV/0!
	Peningkatan Kades Posyandu dan Peningkatan Kesehatan Bagi Balita dan Lansia			0		-		-			-										0,00			0,00			# DIV/0!
	Pengadaan Sarana dan Prasarana Penanggulangan Bencana Kebakaran Utan dan Lahar (Karhutla) di Kecamatan Bantar Kujang			0		-		-			-										0,00			0,00			# DIV/0!
	Pengadaan Sarana dan Prasarana Perpustakaan			0		50.000.000		-			-										0,00			50.000.000,00			# DIV/0!
	Pengadaan Sarana dan Prasarana Taman Bermain			0		30.000.000		-			-										0,00			30.000.000,00			# DIV/0!
	Pengadaan Tenda untuk Kegiatan Posyandu di Kelurahan Rantau Kujang			0		30.000.000		-			-										0,00			30.000.000,00			# DIV/0!
	<b>Program Koordinasi Ketenteraman dan Ketertiban Umum</b>			-		10.000.000		10.000.000			375.000		3.625.000								4.000.000,00			14.000.000,00			# DIV/0!
	Sinergitas dengan Kepolisian Republik Indonesia, Tenaga Nasional Indonesia dan Instansi Vertikal di Wilayah Kecamatan			-		10.000.000		10.000.000			375.000		3.625.000								4.000.000,00			14.000.000,00			# DIV/0!
	<b>KECAMATAN KARAU KUALA</b>																										
	<b>PROGRAM PENUNJANG URUSAN PEMERINTAHAN DAERAH KABUPATEN/KOTA</b>																										
	<b>Administrasi Keuangan Perangkat Daerah</b>																										
	Penyediaan Gaji dan Tunjangan ASN	Gaji dan Tunjangan yang dibayarkan	60	Bulan	10.168.959.051	48	Bulan	1.864.941.619	12	Bulan	3	Bulan	269.465.753				3	Bulan	269.465.753	51	Bulan	2.134.407.372	85	%	20,99		
	<b>Administrasi Umum Perangkat Daerah</b>																										
	Penyediaan Komponen Instalasi Listrik/Penerangan Bangunan Kantor	Tersedianya Kegiatan Penyediaan Komponen Instalasi Listrik/Penerangan Bangunan Kantor	60	Bulan	89.299.200	48	Bulan	1.400.000	12	Bulan	3	Bulan	820.000				3	Bulan	820.000	51	Bulan	2.220.000	85	%	2,49		
	Penyediaan Peralatan dan Perlengkapan Kantor	Terpenuhiinya alat tulis kantor	60	Bulan	193.481.600	48	Bulan	15.000.000	12	Bulan	3	Bulan	6.021.900				3	Bulan	6.021.900	51	Bulan	21.021.900	85	%	10,87		
	Penyediaan Peralatan Rumah Tangga	Tersedianya Peralatan kebersihan dan bahan pembersih.	60	Bulan	32.743.040	48	Bulan	7.000.000	12	Bulan	3	Bulan	2.747.000				3	Bulan	2.747.000	51	Bulan	9.747.000	85	%	29,77		
	Penyediaan Barang Cetak dan Penggandaan	Tersedianya Kegiatan Penyediaan Barang Cetak, Penggandaan	60	Bulan	81.857.600	48	Bulan	5.054.960	12	Bulan	3	Bulan	1.633.250				3	Bulan	1.633.250	51	Bulan	6.688.210	85	%	8,17		
	Penyelenggaraan Rapat Koordinasi dan Konsultasi SKPD	Tersedianya kegiatan Rapat koordinasi dan konsultasi dalam dan luar daerah	60	Bulan	2.604.560.000	48	Bulan	175.175.856	12	Bulan	3	Bulan	38.517.000				3	Bulan	38.517.000	51	Bulan	213.692.856	85	%	8,20		
	<b>Pengadaan Barang Milik Daerah Penunjang Urusan Pemerintah Daerah</b>																										
	Pengadaan Alat Besar	Tersedianya Genset Kantor Kelurahan	1	Kegiatan	-	1	Kegiatan	0	Kegiatan	0	Bulan	-				0	Bulan	-	1	Bulan	-	100	%	# DIV/0!			
	Pengadaan Mebel	Tersedianya Kursi Kerja	1	Kegiatan	-	1	Kegiatan	0	Kegiatan	0	Bulan	-				0	Bulan	-	1	Bulan	-	100	%	# DIV/0!			
	Pengadaan Sarana dan Prasarana Gedung Kantor atau Bangunan Lainnya	Pemasangan Keramik dan Pengecatan Aula Kantor Kecamatan	1	Kegiatan	-	1	Kegiatan	0	Kegiatan	0	Bulan	-				0	Bulan	-	1	Bulan	-	100	%	# DIV/0!			
	<b>Penyediaan Jasa Penunjang Urusan Pemerintahan Daerah</b>																										
	Penyediaan Jasa Surat Menyurat	Tersedianya Kegiatan Penyediaan Jasa Surat Menyurat	60	Bulan	74.416.000	48	Bulan	4.800.000	12	Bulan	3	Bulan	1.200.000				3	Bulan	1.200.000	51	Bulan	6.000.000	85	%	8,06		



No	Urusan/ Bidang Urusan Pemerintahan Daerah Dan Program/ Kegiatan (n-1)	Indikator Kinerja Program (outcome)/ Kegiatan (output)	Target RPJMD Kabupaten/kota pada Tahun 2022 (Akhir Periode RPJMD)			Realisasi Capaian Kinerja RPJMD Kabupaten/kota sampai dengan RKPD Kabupaten/kota Tahun Lalu (n-2)			Target Kinerja dan Anggaran RKPD Kabupaten/kota Tahun Berjalan (Tahun n-1) yang Dievaluasi			Realisasi Kinerja pada Triwulan								Realisasi Kinerja dan Anggaran RKPD Kabupaten/kota yang Dievaluasi				Realisasi Kinerja dan Anggaran RPJMD Kabupaten/kota s/d Tahun 2022 (Akhir Tahun Pelaksanaan RKPD tahun 2022)				Tingkat Capaian Kinerja dan Realisasi Anggaran RPJMD Kabupaten/kota s/d Tahun 2022 (%)								
			K		Rp	K		Rp	K		Rp	K		Rp	K		Rp	K		Rp	K		Rp	K		Rp	K		Rp							
			Volume	Satuan		Volume	Satuan		Volume	Satuan		Volume	Satuan		Volume	Satuan		Volume	Satuan		Volume	Satuan		Volume	Satuan		Volume	Satuan		Volume	Satuan	Volume	Satuan			
			1	2	3	4	5	6	7	8	9	10	11	12	13	14	15	16	17	18	19	20	21	22	23	24	25	26	27							
	Facilitasi Pengelolaan Keuangan Desa dan Pendayagunaan Aset Desa	Tersedianya Verifikasi ADD dan DD	60	Bulan	186.040.000	48	Bulan	12.600.000	12	Bulan	-	3	Bulan						3	Bulan	-	51	Bulan	12.600.000	85	%	6,77									
	Facilitasi Penyusunan Perencanaan Pembangunan Partisipatif	Tersedianya Kegiatan Musrenbang Tingkat Kecamatan	5	Kegiatan	111.624.000	4	Kegiatan	14.145.000	1	Kegiatan		3	Bulan	15.000.000					3	Bulan	15.000.000	7	Bulan	29.145.000	140	%	26,11									
<b>8</b>	<b>UNSUR PEMERINTAHAN UMUM</b>																																			
	<b>KESATUAN BANGSA DAN POLITIK</b>																																			
	<b>PROGRAM PENUNJANG URUSAN PEMERINTAHAN DAERAH KABUPATEN/KOTA</b>																																			
	Perencanaan, Penganggaran, dan Evaluasi Kinerja Perangkat Daerah																																			
	Koordinasi dan Penyusunan Dokumen RKA-SKPD	terlaksananya penyusunan RKA murni	60	bulan	31.250.000	48	bulan	257.750.000	12	bulan	6.250.000	3	bulan	-	3	bulan	6.250.000										6	Bulan	6.250.000	54	Bulan	264.000.000	90	%	844,80	
	Administrasi Keuangan Perangkat Daerah																																			
	Penyediaan Gaji dan Tunjangan ASN	Tersedianya Gaji dan Tunjangan ASN	60	bulan	11.271.227.500	48	bulan	9.576.911.547	12	bulan	2.254.245.518	3	bulan	388.834.931	3	bulan	945.241.606											6	Bulan	1.334.076.537	54	Bulan	10.910.988.084	90	%	96,80
	Administrasi Umum Perangkat Daerah																																			
	Penyediaan Peralatan dan Perlengkapan Kantor	Terpeenuhinya Alat Tulis Kantor	60	bulan	104.385.500	48	bulan	98.764.930	12	bulan	20.877.100	3	bulan	5.195.400	3	bulan	4.888.800											6	Bulan	10.084.200	54	Bulan	108.849.130	90	%	104,28
	Penyediaan Peralatan Rumah Tangga	Tersedianya Peralatan Rumah Tangga Untuk Kantor	60	bulan	10.000.000	48	bulan	6.999.996	12	bulan	2.000.000	3	bulan	500.000	3	bulan	500.000											6	Bulan	1.000.000	54	Bulan	7.999.996	90	%	80,00
	Penyediaan Barang Cetak dan Penggandaan	Tersedianya Barang Cetak, Penggandaan dan Penjilidan	60	bulan	47.638.750	48	bulan	59.768.797	12	bulan	9.527.750	3	bulan	3.487.000	3	bulan	1.917.000											6	Bulan	5.404.000	54	Bulan	65.172.797	90	%	136,81
	Penyediaan Bahan Bacaan dan Peraturan Perundang-undangan	Bahan bacaan dan peraturan perundang-undangan yang tersedia.	60	bulan	38.535.000	48	bulan	41.000.000	12	bulan	7.707.000	3	bulan	-	3	bulan	3.800.000										6	Bulan	3.800.000	54	Bulan	44.800.000	90	%	116,26	
	Facilitasi Kunjungan Tamu	Tersedianya Biaya Untuk Konsumsi Rapat	60	bulan	199.457.500	48	bulan	127.097.000	12	bulan	39.891.500	3	bulan	10.000.000	3	bulan	10.800.000										6	Bulan	20.800.000	54	Bulan	147.897.000	90	%	74,15	
	Penyelenggaraan Rapat Koordinasi dan Konsultasi SKPD	Terlaksananya pelaksanaan pembinaan, monitoring dan evaluasi dalam daerah Terlaksananya pelaksanaan pertemuan teknis dan konsultasi keluar daerah	60	bulan	921.950.300	48	bulan	897.189.768	12	bulan	184.390.060	3	bulan	59.859.800	3	bulan	55.481.560											6	Bulan	115.341.360	54	Bulan	1.012.531.128	90	%	109,82
	Penyediaan Jasa Penunjang Urusan Pemerintahan Daerah																																			
	Penyediaan Jasa Surat Menyurat	Tersedianya Jasa surat Menyurat	60	bulan	15.000.000	48	bulan	8.560.000	12	bulan	3.000.000	3	bulan	744.000	3	bulan	744.000										6	Bulan	1.488.000	54	Bulan	10.048.000	90	%	66,99	
	Penyediaan Jasa Komunikasi, Sumber Daya Air dan Listrik	Tersedianya Jasa Layanan Telepon, Internet, Air dan Listrik Kantor	60	bulan	175.296.000	48	bulan	96.862.318,00	12	bulan	35.059.200	3	bulan	3.959.182	3	bulan	5.984.311										6	Bulan	9.943.493	54	Bulan	106.805.811	90	%	60,93	
	Penyediaan Jasa Pelayanan Umum Kantor	Tersedianya Tenaga Kontrak Pegawai Non PNS	60	bulan	1.581.000.000	48	bulan	732.034.000	12	bulan	316.200.000	3	bulan	50.400.000	3	bulan	100.800.000										6	Bulan	151.200.000	54	Bulan	883.234.000	90	%	55,87	
	Pemeliharaan Barang Milik Daerah Penunjang Urusan Pemerintahan Daerah																																			
	Pemeliharaan Peralatan dan Mesin Lainnya	Tersedianya Pemeliharaan rutin / Berkala komputer Dan Peralatannya	60	bulan	50.000.000	48	bulan	79.696.485	12	bulan	10.000.000	3	bulan	2.500.000	3	bulan	2.500.000										6	Bulan	5.000.000	54	Bulan	84.696.485	90	%	169,39	



No	Urusan/ Bidang Urusan Pemerintahan Daerah Dan Program/ Kegiatan (n-1)	Indikator Kinerja Program (outcome)/ Kegiatan (output)	Target RPJMD Kabupaten/kota pada Tahun 2022 (Akhir Periode RPJMD)			Realisasi Capaian Kinerja RPJMD Kabupaten/kota sampai dengan RKPD Kabupaten/kota Tahun Lalu (n-2)			Target Kinerja dan Anggaran RKPD Kabupaten/kota Tahun Berjalan (Tahun n-1) yang Dievaluasi			Realisasi Kinerja pada Triwulan								Realisasi Kinerja dan Anggaran RPJMD Kabupaten/kota s/d Tahun 2022 (Akhir Tahun Pelaksanaan RKPD tahun 2022)			Tingkat Capaian Kinerja dan Realisasi Anggaran RPJMD Kabupaten/kota s/d Tahun 2022 (%)							
			K		Rp	K		Rp	K		Rp	K		Rp	K		Rp	K		Rp	K		Rp	K		Rp				
			Volume	Satuan		Volume	Satuan		Volume	Satuan		Volume	Satuan		Volume	Satuan		Volume	Satuan		Volume	Satuan		Volume	Satuan		Volume	Satuan		
			1	2	3	4	5	6	7	8	9	10	11	12	13	14	15	16	17	18	19	20	21	22	23	24				
	Penyusunan Bahan Perumusan Kebijakan di Bidang Pendidikan Politik, Etika Budaya Politik, Peningkatan Demokrasi, Fasilitasi Kelembagaan Pemerintahan, Perwakilan dan Partai Politik, Pemilihan Umum/ Pemilihan Umum Kepala Daerah, serta Pemantauan Situasi Politik Di Daerah	terpenuhinya buku direktori partai politik	60	bulan	11.250.000	48	bulan	10.000.000	12	bulan	2.250.000	3	bulan	-	3	bulan	2.250.000					6	Bulan	2.250.000	54	Bulan	12.250.000	90	%	108,89
	Pelaksanaan Kebijakan Di Bidang Pendidikan Politik, Etika Budaya Politik, Peningkatan Demokrasi, Fasilitasi Kelembagaan Pemerintahan, Perwakilan dan Partai Politik, Pemilihan Umum/ Pemilihan Umum Kepala Daerah, serta Pemantauan Situasi Politik Di Daerah	Terlaksananya Sosialisasi Bantuan Keuangan Partai Politik	60	bulan	8.939.250.000	48	bulan	1.188.942.000	12	bulan	1.787.850.000	3	bulan	4.862.000,00	3	bulan	98.814.000					6	Bulan	103.676.000	54	Bulan	1.292.618.000	90	%	14,46
		Terlaksananya Verifikasi Kelengkapan Bantuan Keuangan Kepada Parpol Yang Ada Kursi di DPRD																												
		Tersalurinya Bantuan Dana hibah Urutk Partai Politik																												
	Pelaksanaan Koordinasi Di Bidang Pendidikan Politik, Etika Budaya Politik, Peningkatan Demokrasi, Fasilitasi Kelembagaan Pemerintahan, Perwakilan dan Partai Politik, Pemilihan Umum/ Pemilihan Umum Kepala Daerah, serta Pemantauan Situasi Politik di Daerah	Terlaksananya Koordinasi Politik dan Kemasyarakatan	60	bulan	163.135.000	48	bulan	210.051.200	12	bulan	32.627.000	3	bulan	7.445.400,00	3	bulan	-					6	Bulan	7.445.400	54	Bulan	217.496.600	90	%	133,32
	Pelaksanaan Monitoring, Evaluasi dan Pelaporan di Bidang Pendidikan Politik, Etika Budaya Politik, Peningkatan Demokrasi, Fasilitasi Kelembagaan Pemerintahan, Perwakilan dan Partai Politik, Pemilihan Umum/ Pemilihan Umum Kepala Daerah, serta Pemantauan Situasi Politik di Daerah	terlaksananya evaluasi perkembangan politik di Kabupaten Barito Selatan	60	bulan	98.100.000	48	bulan	311.219.000	12	bulan	19.620.000	3	bulan	3.696.000	3	bulan	9.432.000					6	Bulan	13.128.000	54	Bulan	324.347.000	90	%	330,63
		terlaksananya pemantauan indeks demokrasi Indonesia																												
	<b>PROGRAM PEMBERDAYAAN DAN PENGAWASAN ORGANISASI KEMASYARAKATAN</b>																													
	<b>Perumusan Kebijakan Teknis dan Pemantapan Pelaksanaan Bidang Pemberdayaan dan Pengawasan Organisasi Kemasyarakatan</b>																													
	Penyusunan Bahan Perumusan Kebijakan dibidang Pendaftaran Ormas, Pemberdayaan Ormas, Evaluasi dan Mediasi Sengketa Ormas, Pengawasan Ormas dan Ormas Asing di Daerah	Terpenuhinya Buku Direktori Ormas, LSM, dan Nirlaba lainnya	60	bulan	11.250.000	48	bulan	10.450.000	12	bulan	2.250.000	3	bulan	1.200.000	3	bulan	-					6	Bulan	1.200.000	54	Bulan	11.650.000	90	%	103,56
	Pelaksanaan Kebijakan dibidang Pendaftaran Ormas, Pemberdayaan Ormas, Evaluasi dan Mediasi Sengketa Ormas, Pengawasan Ormas dan Ormas Asing di Daerah	terlaksananya pembinaan dan pendaftaran ormas	60	bulan	2.650.000.000	48	bulan	993.210.400	12	bulan	530.000.000	3	bulan		3	bulan	362.500.000					6	Bulan	362.500.000	54	Bulan	1.355.710.400	90	%	51,16

No	Urusan/ Bidang Urusan Pemerintahan Daerah Dan Program/ Kegiatan (n-1)	Indikator Kinerja Program (outcome)/ Kegiatan (output)	Target RPJMD Kabupaten/kota pada Tahun 2022 (Akhir Periode RPJMD)			Realisasi Capaian Kinerja RPJMD Kabupaten/kota sampai dengan RKPD Kabupaten/kota Tahun Lalu (n-2)			Target Kinerja dan Anggaran RKPD Kabupaten/kota Tahun Berjalan (Tahun n-1) yang Dievaluasi			Realisasi Kinerja pada Triwulan								Realisasi Capaian Kinerja dan Anggaran RKPD Kabupaten/kota yang Dievaluasi			Realisasi Kinerja dan Anggaran RPJMD Kabupaten/kota s/d Tahun 2022 (Akhir Tahun Pelaksanaan RKPD tahun 2022)			Tingkat Capaian Kinerja dan Realisasi Anggaran RPJMD Kabupaten/kota s/d Tahun 2022 (%)				
			K		Rp	K		Rp	K		Rp	K		Rp	K		Rp	K		Rp	K		Rp	K		Rp	K		Rp	
			Volume	Satuan		Volume	Satuan		Volume	Satuan		Volume	Satuan		Volume	Satuan		Volume	Satuan		Volume	Satuan		Volume	Satuan		Volume	Satuan		
			4			5			6			7			8			9		10		11		12 = 5-11			13 = 12/4 x 100%			
		Pelaksanaan Monitoring Evaluasi dan Pelaporan Dibiidang Pendaftaran Ormas, Pemberdayaan Ormas, Evaluasi dan Mediasi Sengketa Ormas, Pengawasan Ormas dan Ormas Asing di Daerah	60	bulan	83.499.000	48	bulan	81.322.800	12	bulan	16.699.800	3	bulan	5.609.400	3	bulan	6.790.200					6	Bulan	12.399.600	54	Bulan	93.722.400	90	%	112,24
		<b>PROGRAM PENINGKATAN KEWASPADAAN NASIONAL DAN PENINGKATAN KUALITAS DAN FASILITASI PENANGANAN KONFLIK SOSIAL</b>																												
		<b>Perumusan Kebijakan Teknis dan Pelaksanaan Pemantauan Kewaspadaan Nasional dan Penanganan Konflik Sosial</b>																												
		Penyusunan Bahan Perumusan Kebijakan di Bidang Kewaspadaan Dini, Kerjasama Intelijen, Pemantauan Orang Asing, Tenaga Kerja Asing dan Lembaga Asing, Kewaspadaan Perbatasan Antar Negara, Fasilitasi Kelembagaan Bidang Kewaspadaan, serta Penanganan Konflik di Daerah	60	bulan	12.748.900	48	bulan	131.577.000	12	bulan	2.549.780	3	bulan	39.500	3	bulan	-					6	Bulan	39.500	54	Bulan	131.616.500	90	%	1032,38
		Pelaksanaan Kebijakan di Bidang Kewaspadaan Dini, Kerjasama Intelijen, Pemantauan Orang Asing, Tenaga Kerja Asing dan Lembaga Asing, Kewaspadaan Perbatasan Antar Negara, Fasilitasi Kelembagaan Bidang Kewaspadaan, serta Penanganan Konflik di Daerah	60	bulan	71.173.000	48	bulan	144.664.000	12	bulan	14.234.600	3	bulan	7.362.200	3	bulan	0					6	Bulan	7.362.200	54	Bulan	152.026.200	90	%	213,60
		Pelaksanaan Koordinasi di Bidang Kewaspadaan Dini, Kerjasama Intelijen, Pemantauan Orang Asing, Tenaga Kerja Asing dan Lembaga Asing, Kewaspadaan Perbatasan Antar Negara, Fasilitasi Kelembagaan Bidang Kewaspadaan, serta Penanganan Konflik di Daerah	60	bulan	212.249.800	48	bulan	247.851.000	12	bulan	42.449.960	3	bulan	4.798.160	3	bulan	4790000					6	Bulan	9.588.160	54	Bulan	257.439.160	90	%	121,29



### **BAB III**

## **KERANGKA EKONOMI DAERAH DAN KEUANGAN DAERAH**

Kondisi perekonomian Kabupaten Barito Selatan tahun 2022 berikut karakteristik dan proyeksi perekonomian untuk tahun 2022-2023 digambarkan melalui rancangan kerangka ekonomi daerah berdasarkan atas analisis statistik perekonomian daerah. Bab ini membahas kinerja perekonomian daerah Kabupaten Barito Selatan beserta dinamika faktor eksternal dan internal yang diperkirakan akan mempengaruhi kinerja perekonomian daerah. Rancangan kerangka ekonomi daerah juga memuat penjelasan yang mencakup indikator pertumbuhan ekonomi daerah, sumber-sumber pendapatan dan kebijakan pemerintah daerah yang diperlukan dalam pembangunan perekonomian daerah yang meliputi pendapatan daerah, belanja daerah dan pembiayaan daerah.

### **3.1 Arah Kebijakan Ekonomi Daerah**

#### **3.1.1 Telaah Ekonomi Nasional**

Pertumbuhan ekonomi Indonesia sudah mulai positif dan pulih pada 2022 dari pandemi covid-19 yang menyebabkan tekanan pada ekonomi nasional. Terdapat sejumlah faktor yang mempengaruhi positifnya perekonomian tahun 2022, baik faktor internal maupun faktor eksternal.

Pemulihan perekonomian Indonesia akan mendorong aktivitas perdagangan dunia yang mempengaruhi tetap kuatnya kinerja ekspor di Indonesia, baik melalui penguatan kerja sama dengan negara mitra dagang utama maupun ekspor pada mitra dagang yang lebih luas. Proses pemulihan nasional terus berlangsung dengan stabilitas yang tetap terjaga.

Beberapa kebijakan pendukung juga ditempuh untuk mendorong pemulihan ekonomi nasional. Sinergi erat dengan Pemerintah, Perbankan, dan institusi lainnya ditingkatkan untuk mengembangkan UMKM serta ekonomi dan keuangan Syariah sebagai sumber baru pertumbuhan ekonomi Indonesia.

Kinerja ekonomi diperkirakan meningkat pada triwulan IV 2022 didukung oleh mobilitas yang terus meningkat sejalan dengan akselerasi vaksinasi dan meredanya penyebaran Covid-19, pembukaan sector-sektor ekonomi yang lebih luas, stimulus kebijakan yang berlanjut, dan kinerja ekspor yang tetap kuat. Inflasi tercatat rendah di tengah permintaan domestik yang mulai meningkat, stabilitas nilai tukar yang terjaga, dan konsistensi kebijakan Bank Indonesia dalam mengarahkan ekspektasi inflasi.

Perekonomian Indonesia diperkirakan meningkat lebih tinggi pada 2022 sejalan dengan membaiknya permintaan domestik, dengan stabilitas eksternal yang tetap terjaga, inflasi yang terkendali, dan stabilitas system keuangan yang tetap baik. (Laporan Bank Indonesia 2022)

Prediksi IMF pertumbuhan ekonomi Indonesia adalah 3,2-3,3 persen. Pasca pandemi Covid-19, saat ini dunia diprediksi sedang memasuki fase pertumbuhan ekonomi. Dulu pada saat Amerika Serikat menaikkan suku bunga, memang sedikit mempengaruhi kinerja ekonomi global, namun seiring dengan perjalanan waktu, maka sekarang kondisi ekonomi global menjadi lebih membaik. Hal Itu terjadi karena pertumbuhan ekonomi yang mumpuni, meskipun di beberapa sektor terjadi pengetatan, namun selama pertumbuhan ekonomi terjadi, itu tidak masalah.

Menurut Kementerian Keuangan seperti yang ditulis dalam rilisnya, keputusan Lembaga pemerintah mempertahankan peringkat kredit Indonesia merupakan pengakuan atas stabilitas makro ekonomi dan prospek jangka menengah Indonesia yang tetap terjaga di tengah situasi pandemi Covid-19. Hal tersebut didukung oleh kinerja APBN yang sangat baik, sebagaimana *instrument fiscal* yang responsif dan antisipatif dalam situasi yang masih dinamis. Sejumlah sektor usaha di Indonesia pun dinilai masih baik sehingga dapat menopang pertumbuhan ekonomi pada 2022. Sektor usaha tersebut mulai dari sektor usaha tambang, pertanian, sektor usaha perbankan, konstruksi, telekomunikasi, dan digital.

Akan tetapi, masih terdapat beberapa sektor usaha yang terganggu dengan gangguan teknologi, salah satunya sektor usaha ritel. Oleh karena itu, pengusaha ritel mesti bergerak cepat untuk menghadapi perkembangan teknologi yang begitu cepat.

Dari sisi pertumbuhan ekonomi, pemerintah harus menjaga dan bahkan harus menggenjot pertumbuhan ekonomi. Lantaran ekonomi sejumlah negara di dunia terus mencatatkan pertumbuhan ekonomi positif.

Perbaikan ekonomi Indonesia telah terlihat dari pertumbuhan positif sejak Triwulan II hingga Triwulan IV 2021, meskipun sedikit mengalami koreksi di Triwulan III karena kemuculan varian Delta, pertumbuhan positif di Triwulan IV-2021 sebesar 2,02% (yoy). Dari sisi pengeluaran, seluruh komponen kembali bertumbuhan positif, Perdagangan internasional pun terus mencatatkan kinerja impresif, ditopang pemulihan permintaan global dan meningkatnya harga komoditas. Pada Triwulan IV-2021, kinerja ekspor meningkat 29,83% (yoy), sementara impor tumbuh sebesar 29,60% (yoy).

Apabila dilihat dari sisi produksi, lima sektor kontributor utama yaitu industri pengolahan, pertanian, perdagangan, konstruksi, dan pertambangan, kembali melanjutkan pertumbuhan positif dan mampu menopang ekonomi Indonesia. Selain itu, sektor transportasi dan pergudangan, serta akomodasi dan makan minum yang sempat berkontraksi di Triwulan III-2021 telah berhasil rebound dengan pertumbuhan positif di Triwulan IV-2021.

Dalam bidang kesehatan, penguatan strategi pengendalian pandemi Covid-19 juga terus dilakukan. Akselerasi vaksin melalui pemberi dosis vaksin ketiga (booster) terus ditingkatkan, sehingga akan menambah kepercayaan masyarakat dalam melakukan aktivitas ekonomi pada tahun ini. Pemerintah tetap melanjutkan Program PEN dengan alokasi anggaran sebesar Rp455,6T. (<https://www.ekon.go.id/publikasi/detail/3692/pertumbuhan-ekonomi-nasional-tahun-2021-berikan-sinyal-positif-terhadap-prospek-ekonomi-tahun-2022>).

### **3.1.2 Prospek Ekonomi Indonesia Tahun 2022.**

Berdasarkan perkiraan Kementerian Keuangan, Ekonomi Indonesia bisa naik dalam kisaran 5,0%-5,5% sepanjang 2022. Bank Indonesia pun memproyeksikan pertumbuhan ekonomi Indonesia berada di kisaran yang tak jauh berbeda, yakni 4,7%-5,5% pada 2022. Menurut Gubernur Bank Indonesia Perry Warjiyo, kondisi itu dapat terjadi sejalan dengan pulihnya ekonomi dunia. Permintaan dan konsumsi pun telah membaik. Tak hanya itu, sejumlah Lembaga pun memproyeksikan ekonomi Indonesia bakal

tumbuh positif pada 2022. Bahkan pertumbuhan ekonomi Indonesia diperkirakan menjadi salah satu yang terbaik dibandingkan negara lainnya di dunia pada tahun ini. (Rangkuman Data Proyeksi Pertumbuhan Ekonomi Indonesia Menurut Berbagai Lembaga - Ekonomi Bisnis.com)

Stabilitas makroekonomi terjaga ditengah ketidakpastian pasar keuangan global yang masih berlangsung. Stabilitas eksternal tetap terjaga dengan NPI pada triwulan IV diprakirakan tetap baik, ditopang oleh transaksi berjalan yang mencatat surplus. Secara keseluruhan 2022, NPI diperkirakan mencatat kenaikan surplus dibandingkan capaian pada tahun sebelumnya., didukung oleh kinerja transaksi berjalan yang diperkirakan mencatat surplus sekitar 0,2% dari PDB, serta surplus transaksi finansial dan modal yang meningkat. Cadangan devisa meningkat menjadi 144,9 miliar dolar AS pada akhir 2021, setara pembiayaan 7,8 bulan impor dan ULN Pemerintah.

Sejalan dengan kinerja NPI, nilai tukar Rupiah pada triwulan IV 2021 tercatat menguat 0,80% secara merata dan 0,42% secara point to point dibandingkan dengan level pada akhir triwulan III 2021. Penguatan nilai tukar Rupiah didorong oleh berlanjutnya aliran masuk modal asing sejalan dengan persepsi positif terhadap prospek perekonomian domestik. Perkembangan tersebut tercatat lebih baik dibandingkan mata uang sejumlah negara berkembang lainnya, seperti Malaysia, Filipina, dan Thailand.

### **3.1.3 Gambaran Perubahan Kerangka Ekonomi Makro**

#### **3.1.3.1. Kondisi Perekonomian Nasional dan Asumsi Perubahan APBN 2022**

Perkembangan ekonomi Indonesia di tahun 2022 diproyeksikan tumbuh lebih baik dalam tingkatan yang moderat dibandingkan tahun 2021 sejalan dengan proyeksi pemulihan perekonomian global dan dampak dukungan fiskal terhadap percepatan pemulihan ekonomi termasuk dukungan pengendalian pandemik.

Bersumber dari laman Kementerian Keuangan, asumsi dasar ekonomi makro 2017-2022 adalah sebagai berikut :

**TABEL 3.1  
ASUMSI DASAR EKONOMI MAKRO 2017-2022**

INDIKATOR	2017	2018	2019	2020	outlook 2021	RAPBN 2022
Pertumbuhan ekonomi ( % y on y )	5,1	5,2	5,0	-2,1	3,7 - 4,5	5,0 - 5,5
Inflasi (% y on y)	3,6	3,1	2,7	1,7	1,8 - 2,5	3,0
Nilai Tukar (Rp/US\$)	13,384	14,247	14,146	14,577	14.200 - 14.600	14,350
Tingkat Suku Bunga SUN 10 Tahun (%)*	n a	n a	n a	n a	6,34 - 7,24	6,82
Tingkat Suku Bunga SPN 3 Bulan (%)	4,98	4,97	5,62	3,19		
Harga Minyak Mentah Indonesia (US\$/barell)	51	67	62	40	55 - 65	63
Lifting Minyak Mentah (ribu barell per hari)	804	778	746	707	680-705	703
Lifting Gas (ribu barell setara minyak per hari)	1,142	1.145	1.057	983	987 - 1.007	1.036

\*Sebelum tahun 2021 menggunakan asumsi suku bunga SPN 3 Bulan  
Sumber : Kementerian Keuangan RI 2022

Guna mengakselerasi perekonomian tahun 2022, Pemerintah akan merealisasikan belanja negara yang efektif, efisien, akuntabel, dan sesuai prioritas. Hal ini akan didukung oleh penerimaan negara yang optimal serta sumber pembiayaan yang terukur dan terkendali.

Berdasarkan Tabel 3.1 diatas dapat dijelaskan hal-hal sebagai berikut:

1. Pertumbuhan ekonomi sebesar 5,5 persen.
2. Asumsi nilai tukar rupiah terhadap dolar Amerika Serikat sebesar Rp 14.350 per dolar AS.
3. Asumsi harga minyak mentah Indonesia (US\$/barell) sebesar 63 dolar AS per barell, dan asumsi lifting minyak sebesar 703 ribu barell per hari.
4. Asumsi lifting gas disepakati sebesar 1.036 ribu barell per hari.

Bersumber dari laman Kementerian Keuangan, proyeksi asumsi dasar ekonomi makro jangka menengah 2023-2025 adalah sebagai berikut :

**TABEL 3.2  
ASUMSI DASAR EKONOMI MAKRO JANGKA MENENGAH (2023-2025)**

Indikator	2023	2024	2025
Pertumbuhan Ekonomi (% <sub>yoy</sub> )	5,3-6,1	5,4-6,3	5,5-6,5
Inflasi (% <sub>yoy</sub> )	2,0-4,0	1,5-3,5	1,5-3,5
Nilai Tukar (Rp/US\$)	13.800-15.000	13.600-15.000	13.500-15.000
Tingkat Suku Bunga SUN 10 Tahun (%)	6,32-7,48	6,32-7,63	6,30-7,72
Harga Minyak Mentah Indonesia (US\$/barel)	55-70	55-70	55-70
Lifting Minyak Mentah (ribu barel per hari)	652-750	616-778	575-808
Lifting Gas (ribu barel setara minyak per hari)	1.082-1.195	1.097-1.292	1.047-1.365

Sumber: Kementerian Keuangan

Pelaksanaan reformasi struktural yang konsisten diperkirakan dapat mendorong pertumbuhan ekonomi Indonesia dalam jangka menengah. Dari sisi eksternal, pertumbuhan ekonomi global pada tahun 2025 diprediksi akan tumbuh sebesar 5,5-6,5 %, persentase tersebut lebih baik jika dibandingkan performa ekonomi dunia pada tahun 2023. Selain itu akan terjadi peningkatan volume perdagangan yang berdampak pada membaiknya neraca perdagangan Indonesia. Dari sisi domestik, beberapa faktor yang mampu memberikan pengaruh positif terhadap pergerakan suku bunga SUN 10 tahun antara lain adalah stabilitas perekonomian nasional yang tetap terjaga tercermin dari laju inflasi yang cukup rendah dan nilai tukar yang relative stabil. Tingkat inflasi pada periode 2023 ditetapkan pada kisaran 2,0 sampai 4,0 persen menurun menjadi 1,5 -3,5 persen pada periode 2025.

Perkembangan nilai tukar rata rata selama periode 2023-2025 diperkirakan bergerak pada kisaran Rp 13.800 hingga Rp 15.000 per USD, dengan kecenderungan menguat bertahap. Pergerakan tersebut antara lain didorong oleh prestasi neraca perdagangan Indonesia, masuknya arus modal, baik *Foreign Direct Investment* (FDI) maupun portofolio, serta semakin menguatnya sumber-sumber pembiayaan domestik. Namun di sisi lain, peningkatan aktivitas investasi dan produksi masih mendorong peningkatan kebutuhan barang modal dan bahan baku impor. Kombinasi faktor-faktor tersebut menyebabkan apresiasi nilai tukar selama periode 2023-2025 tidak terlalu signifikan.

Seiring dengan menurunnya tekanan inflasi dan perbaikan sumber-sumber pembiayaan dalam negeri, serta sentimen positif terhadap posisi fiskal yang semakin sehat telah menyebabkan minat investor terhadap instrumen obligasi pemerintah semakin baik. Selain itu, berkurangnya tekanan dari sisi global terkait perkiraan berakhirnya normalisasi kebijakan moneter di AS serta kebijakan moneter yang longgar di negara industri utama seperti Eropa dan Jepang menjadi faktor yang memengaruhi penurunan *yield* obligasi pemerintah, termasuk suku bunga SPN 3 bulan.

Perkembangan harga ICP masih tetap dipengaruhi oleh pergerakan harga minyak mentah dunia secara umum. Di tahun 2016, harga minyak dunia telah mengalami penurunan yang tajam yaitu mencapai USD50. Penurunan ini antara lain dipengaruhi melemahnya permintaan global, serta peningkatan pasokan sumber energi minyak dan sumber energi alternatif lainnya, seperti *shale oil* and gas dan biodiesel. Seiring dengan mulai membaiknya permintaan global, maka pergerakan harga minyak dunia dan ICP diperkirakan relatif lebih stabil. Pada periode 2023-2025, harga ICP diperkirakan bergerak pada kisaran USD55 hingga USD70 per barel.

Perkembangan lifting minyak mentah dan gas bumi diperkirakan cenderung menurun. Kecenderungan penurunan tersebut disebabkan oleh usia sumur-sumur migas yang semakin tua, serta belum adanya kepastian beroperasinya sumur-sumur baru. Secara umum lifting minyak mentah pada periode 2023-2025 diperkirakan bergerak pada kisaran 750 hingga 808 ribu barel per hari dengan kecenderungan menurun di tiap tahun. Di sisi lain lifting gas bumi diperkirakan bergerak pada kisaran 1.195 hingga 1.365 ribu barel setara minyak per hari dengan kecenderungan meningkat.

Defisit anggaran direncanakan sebesar Rp1.006,4 triliun atau setara 5,7 persen dari PDB, menurun dibandingkan defisit anggaran dalam Perpres Nomor 72 Tahun 2020 sebesar Rp1.039,2 triliun atau sekitar 6,34 persen dari PDB. Defisit ini sejalan dengan upaya melanjutkan penanganan pandemik Covid-19 dan pemulihan ekonomi nasional, ketika potensi sisi penerimaan belum sepenuhnya pulih. Dalam memenuhi defisit anggaran tersebut juga dilakukan kebijakan pembiayaan anggaran yang hati-hati dan terukur dengan tetap menjaga keberlanjutan fiskal. Postur APBN Tahun 2021 dapat dilihat pada tabel berikut :

**TABEL 3.3**  
**APBN TAHUN 2021 (triliun rupiah)**

URAIAN	2020	2021
	Perpres 72 Tahun 2020	APBN
A. PENDAPATAN NEGARA	1.699,9	1.743,6
I. PENDAPATAN DALAM NEGERI	1.698,6	1.742,7
1. Penerimaan Perpajakan	1.404,5	1.444,5
2. Penerimaan Negara Bukan Pajak	294,1	298,2
II. PENERIMAAN HIBAH	1,3	0,9
B. BELANJA NEGARA	2.739,2	2.750,0
I. BELANJA PEMERINTAH PUSAT	1.975,2	1.954,5
1. Belanja K\L	836,4	1.032,0
2. Belanja Non K\L	1.138,9	922,6
II. TRANSFER KE DAERAH DAN DANA DESA	763,9	795,5
1. Transfer ke Daerah	692,7	723,5
2. Dana Desa	71,2	72,0
C. KESEIMBANGAN PRIMER	(700,4)	(633,1)
D. SURPLUS/ (DEFISIT) ANGGARAN (A-B)	(1.039,2)	(1.006,4)
<i>% Surplus/ (Defisit) Anggaran terhadap PDB</i>	<i>(6,34)</i>	<i>(5,70)</i>
E. PEMBIAYAAN ANGGARAN	1.039,2	1.006,4

Sumber : Kementerian Keuangan

### 3.1.3.2. Kondisi Perekonomian Provinsi Kalimantan Tengah

#### A. PDRB Menurut Lapangan Usaha

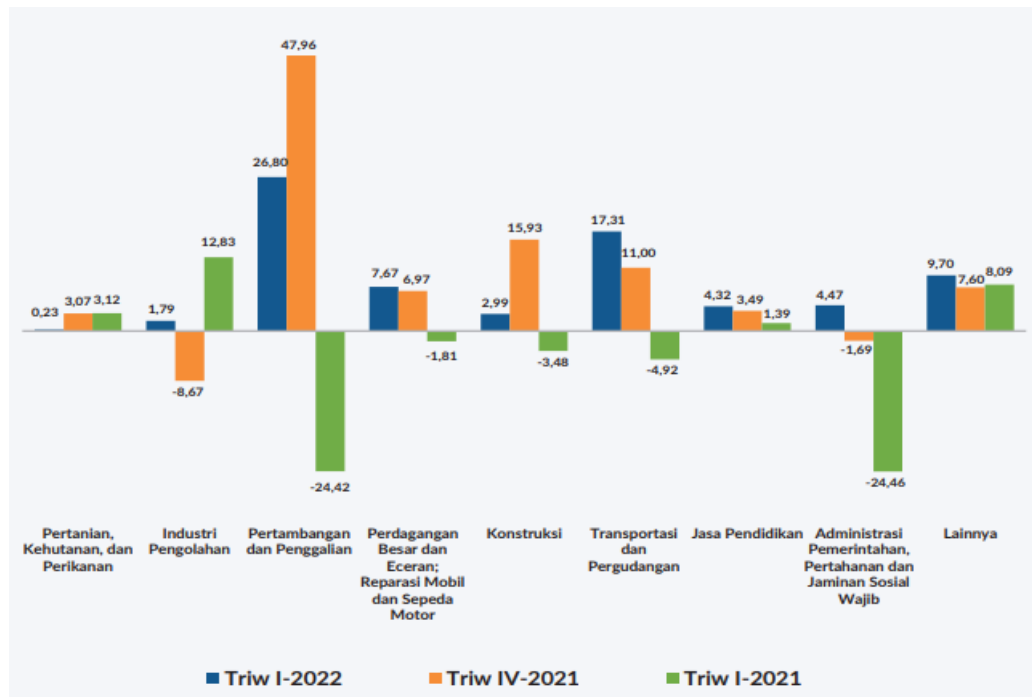
##### 1. Pertumbuhan Ekonomi Triwulan I-2022 Terhadap Triwulan I-2022 (y-on-y)

Ekonomi Kalimantan Tengah triwulan I-2022 terhadap triwulan I-2021 (*y-on-y*) tumbuh 7,32 persen. Hampir seluruh lapangan usaha tumbuh positif. Lapangan usaha yang mengalami pertumbuhan tertinggi adalah Pertambangan dan Penggalian sebesar 26,80 persen dan Transportasi dan Pergudangan sebesar 17,31 persen.

Struktur ekonomi Kalimantan Tengah triwulan I-2022 didominasi oleh Lapangan Usaha Pertanian, Kehutanan, dan Perikanan sebesar 22,14 persen; diikuti oleh Industri Pengolahan sebesar 17,25 persen; Pertambangan dan Penggalian sebesar 13,91 persen; dan perdagangan Besar-Eceran, Reparasi Mobil dan Sepeda Motor sebesar 12,36 persen. Keempat lapangan usaha tersebut mencapai 65,66 persen dalam perekonomian Kalimantan Tengah.



**GAMBAR 3.1**  
**PERTUMBUHAN PDRB BEBERAPA LAPANGAN USAHA**  
**(y-on-y) (persen)**



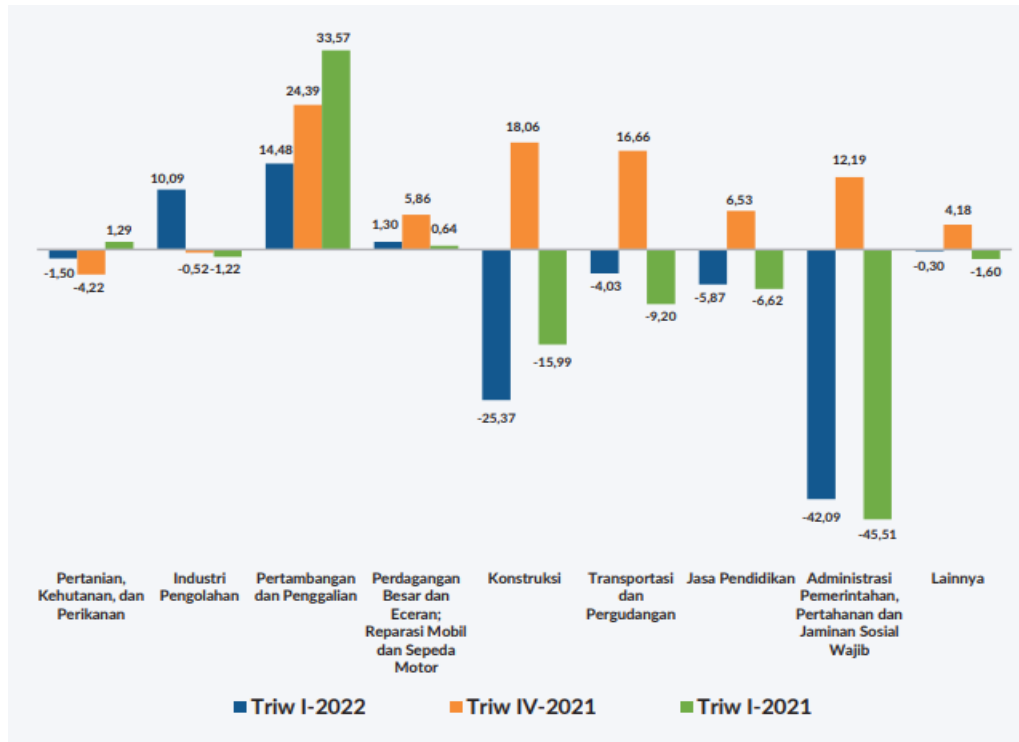
Sumber: Berita Resmi Statistik No. 31/05/62/Th.XVI, 9 Mei 2022

Bila dilihat dari penciptaan sumber pertumbuhan ekonomi Kalimantan Tengah triwulan I-2022 (y-on-y), Pertambangan dan Penggalian menjadi sumber pertumbuhan sebesar 3,95 persen; diikuti Transportasi dan Pergudangan sebesar 1,06 persen, dan Perdagangan Besar dan Eceran; Reparasi Mobil dan Sepeda Motor sebesar 0,93 persen.

## 2. Pertumbuhan Ekonomi Triwulan I-2022 Terhadap Triwulan IV-2021 (q-to-q)

Ekonomi Kalimantan Tengah triwulan I-2022 tumbuh 2,30 persen dibandingkan triwulan IV-2021 (q-to-q). Pertumbuhan tertinggi dicapai oleh Lapangan Usaha Pertambangan dan Penggalian sebesar 14,48 persen. Sementara itu, Kategori Administrasi Pemerintahan, Pertahanan dan Jaminan Sosial Wajib; Konstruksi; serta Real Estate mengalami kontraksi pertumbuhan cukup dalam masing-masing sebesar 42,09 persen; 25,37 persen; dan 8,49 persen.

**GAMBAR 3.2**  
**PERTUMBUHAN PDRB BEBERAPA LAPANGAN USAHA**  
**(q-to-q) (persen)**



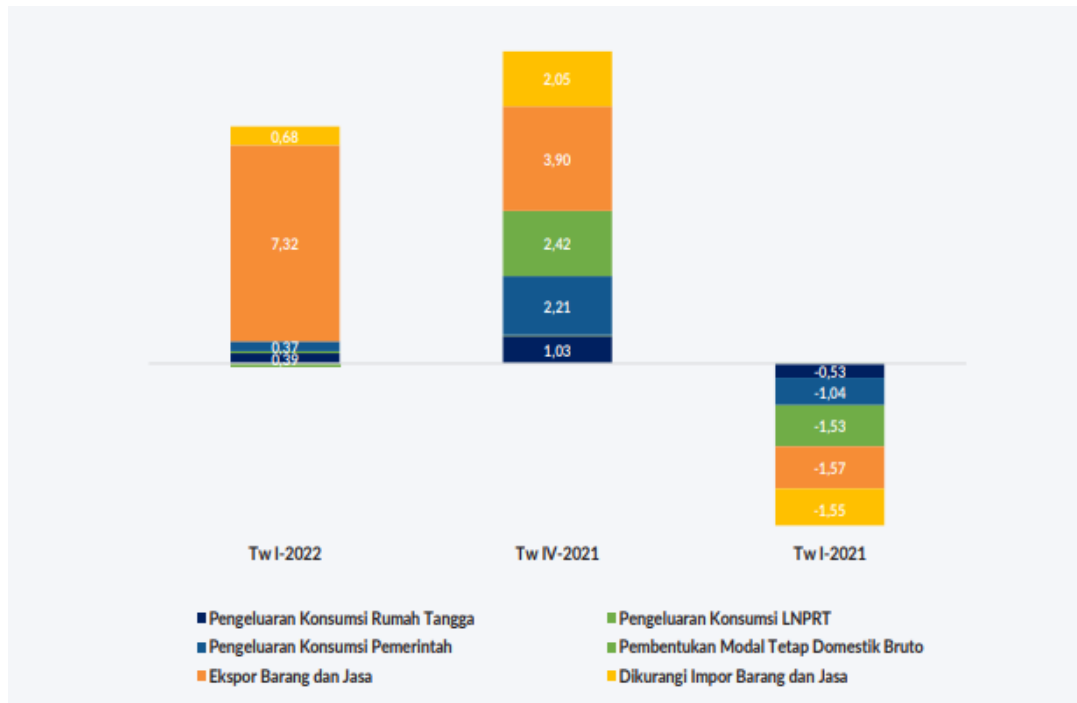
*Sumber: Berita Resmi Statistik No. 31/05/62/Th.XVI, 9 Mei 2022*

**B. PDRB Menurut Pengeluaran**

**1. Pertumbuhan Ekonomi Triwulan I-2022 Terhadap Triwulan I-2021 (y-on-y)**

Ekonomi Kalimantan Tengah triwulan I-2022 tumbuh sebesar 7,32 persen dibandingkan triwulan I-2021 (*y-on-y*). Pertumbuhan positif terjadi pada semua komponen. Pertumbuhan tertinggi dicapai oleh Komponen Barang dan Jasa yang tumbuh sebesar 14,76 persen; diikuti oleh Komponen Pengeluaran Konsumsi Lembaga Non Profit yang Melayani rumah Tangga (PK-LNPRT) sebesar 4,54 persen dan Pengeluaran Konsumsi Pemerintah (PK-P) sebesar 3,45 persen.

**GAMBAR 3.3**  
**SUMBER PERTUMBUHAN PDRB MENURUT PENGELUARAN**  
**(y-on-y)(persen)**



Sumber: Berita Resmi Statistik No. 31/05/62/Th.XVI, 9 Mei 2022

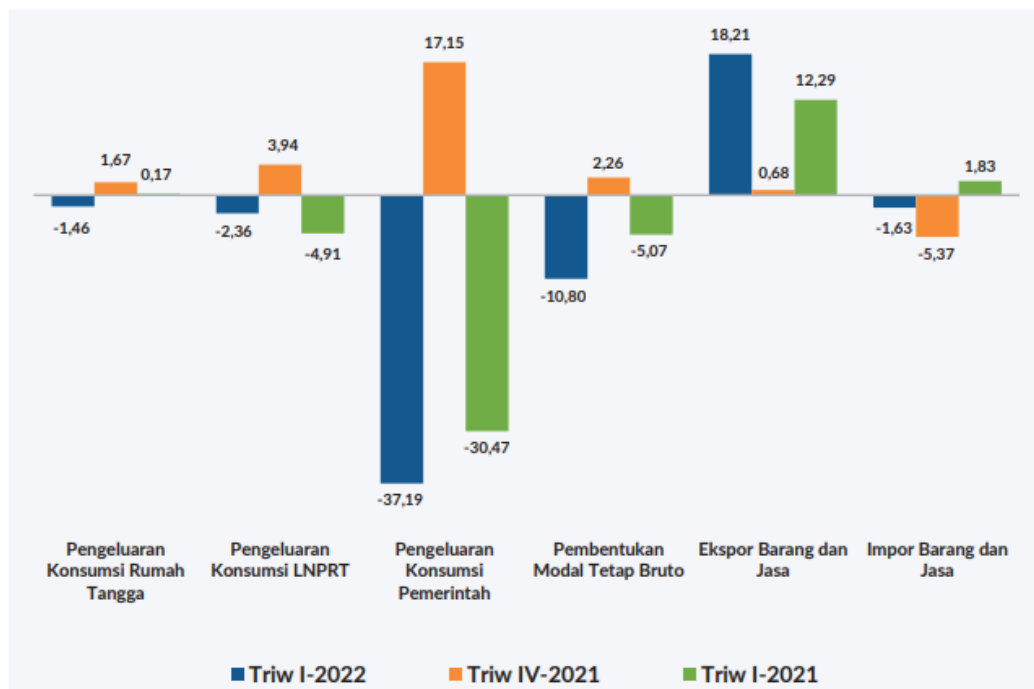
Bila dilihat dari penciptaan sumber pertumbuhan ekonomi Kalimantan Tengah triwulan I-2022 (*y-on-y*), Komponen Ekspor merupakan sumber pertumbuhan tertinggi yaitu sebesar 7,32 persen, diikuti Pengeluaran Konsumsi Rumah Tangga (PK-RT) dan Pengeluaran Konsumsi Pemerintah (PK-P) masing-masing sebesar 0,39 persen dan 0,37 persen.

## **2. Pertumbuhan Ekonomi Triwulan I-2022 Terhadap Triwulan IV-2021 (q-to-q)**

Ekonomi Kalimantan Tengah triwulan I-2022 mengalami kontraksi sebesar 2,30 persen (*q-to-q*). kontraksi terjadi pada hamper semua Komponen Pengeluaran, kecuali Komponen Ekspor Barang dan Jasa yang tumbuh positif sebesar 18,21 persen. Kontraksi terbesar terjadi pada Komponen Pengeluaran Konsumsi Pemerintah (PK-P); Komponen Pembentukan Modal Tetap Bruto (PMTB); Komponen Pengeluaran Konsumsi Lembaga Nonprofit yang Melayani Rumah Tangga (PK-LNPRT); dan Konsumsi Pengeluaran Konsumsi Rumah

Tangga (PK-RT) masing-masing sebesar 37,19 persen; 10,80 persen; 2,36 persen; dan 1,46 persen.

**GAMBAR 3.4**  
**PERTUMBUHAN PDRB BEBERAPA KOMPONEN PENGELUARAN**  
**(q-to-q)(persen)**



*Sumber: Berita Resmi Statistik No. 31/05/62/Th.XVI, 9 Mei 2022*

### 3.1.3.3. Kondisi Perekonomian Kabupaten Barito Selatan

Beberapa perkembangan ekonomi maupun perubahan asumsi makro yang terjadi baik di tingkat Nasional maupun regional Kalimantan Tengah, tentunya akan berimbas pada perubahan APBD Tahun 2022 Kabupaten Barito Selatan, dan akhirnya membawa perubahan alokasi pagu anggaran yang dilakukan oleh SOPD. Asumsi dasar ekonomi makro dalam penyusunan Rancangan Anggaran Pendapatan dan Belanja Daerah Perubahan Tahun Anggaran 2022, adalah :

1. Pertumbuhan ekonomi Kabupaten Barito Selatan tahun 2021 diperkirakan berada pada kisaran 2,03%;
2. PDRB Atas Dasar Harga Berlaku Kabupaten Barito Selatan menurut lapangan usaha pada tahun 2021 mencapai 6.695,6 miliar rupiah.

3. PDRB Atas Dasar Harga Konstan Kabupaten Barito Selatan menurut lapangan usaha pada tahun 2021 mencapai 4.326,7 miliar rupiah;
4. PDRB perkapita atas dasar harga berlaku menurut lapangan usaha berada pada kisaran 50,9 juta rupiah.

**Tabel 3.4  
ASUMSI EKONOMI MAKRO  
KABUPATEN BARITO SELATAN TAHUN 2021**

NO.	INDIKATOR	2021**
1	Pertumbuhan Ekonomi (%)	2,03
2	PDRB Atas Dasar Harga Berlaku (Rupiah)	6.695,6 miliar
3	PDRB Atas Dasar Konstan (Rupiah)	4.326,7 miliar
4	PDRB Perkapita Atas Harga Dasar Berlaku (Rupiah)	50,9 juta

#### **A. Pertumbuhan PDRB**

Pertumbuhan ekonomi yang terkendali sebagaimana asumsi diatas diharapkan akan mampu meningkatkan pendapatan perkapita masyarakat Kabupaten Barito Selatan.

Produk Domestik Regional Bruto (PDRB) atas dasar harga berlaku pada tahun 2021 adalah Rp6.695,6 milyar rupiah atau pertumbuhan ekonomi Kabupaten Barito Selatan mengalami peningkatan sebesar 2,03% di tahun 2021. Tahun 2021 PDRB atas dasar harga berlaku, sector pertanian memberi sumbangan yang terbesar dalam pembentukan PDRB yaitu 18,10%, kemudian disusul secara berturut-turut oleh sector pertambangan 15,78% dan sector transportasi pergudangan 11,37%. ( Kabupaten Barito Selatan Dalam Angka)

Pertumbuhan ekonomi yang stabil dan keamanan yang terjaga serta tingkat kepercayaan pada pemerintah melalui dukungan seluruh elemen masyarakat merupakan salah satu faktor untuk tercapainya peningkatan kesejahteraan masyarakat. Pemerintah sebagai fasilitator dan regulator mampu memberikan kepercayaan kepada masyarakat utamanya investor dengan memberikan kemudahan-kemudahan sehingga terjadi arus modal yang signifikan untuk pengembangan daerah.

### **3.2 Telaah Ekonomi Provinsi Kalimantan Tengah**

Perekonomian diperkirakan tumbuh sejalan dengan meningkatnya optimism masyarakat dan pelaku usaha. Dari sisi belanja pemerintah, bantuan social antara lain seperti PKH, Kartu Sembako, bantuan tunai lainnya akan terus diberikan sejalan dengan dilanjutkannya kembali program pemulihan ekonomi nasional di tahun 2022 meskipun terdapat penyesuaian pagu yang lebih rendah dibandingkan tahun 2021. Program strategis dan proyek unggulan yang sempat tertunda proses realisasinya di tahun lalu seperti kegiatan intensifikasi PSN food estate di Kalimantan Tengah di sertai rehabilitasi irigasi dan pembangunan infrastruktur di sekitarnya, akan di dorong akselerasinya pada tahun 2022.

Dari sisi penawaran, kegiatan produksi bahan pangan dan distribusi barang akan relative lancar. Beberapa komoditas pangan mengalami musim panen pada triwulan II 2022 baik di sentra Kalimantan Tengah maupun di Jawa. Pertumbuhan Ekonomi tersebut tentunya tidak terlepas dari Perekonomian Global membaik pada tahun 2022 seperti yang terjadi di beberapa Negara antara lain :

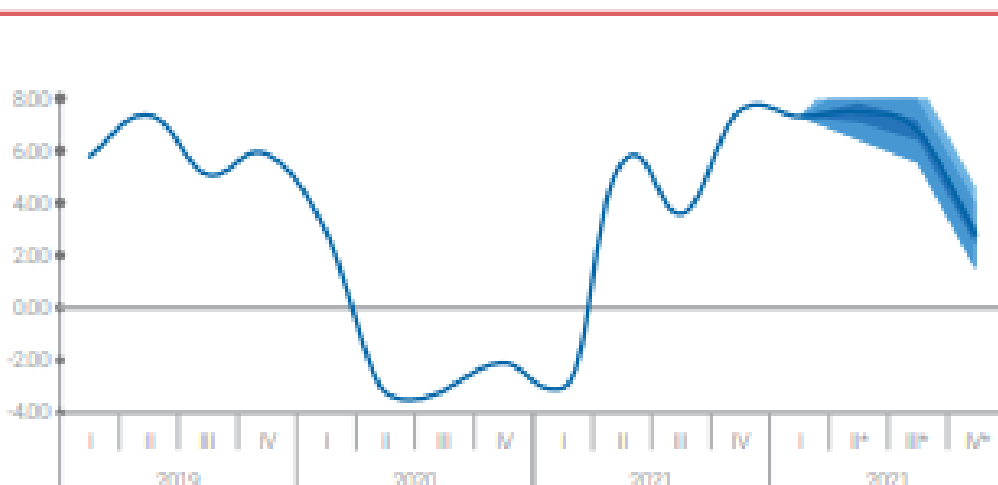
1. Ekonomi Amerika Serikat relative stabil, didorong oleh investasi yang meningkat disertai kondisi ketenagaan yang membaik.
2. Kondisi perekonomian Jepang juga membaik, terlihat dari membaiknya kinerja ekspor dan permintaan domestic.
3. Ekonomi Tiongkok membaik, tercermin dari adanya peningkatan investasi pemerintah dan swasta.
4. Khusus untuk ekonomi Eropa, memang sedikit melemah yang disebabkan karena adanya penurunan ekspor dan investasi.

Walau angka pertumbuhan ekonomi Kalteng cenderung baik, namun cenderung masih eksklusif terhadap kesejahteraan masyarakat. Di mana porsi perekonomian masih dikuasai korporasi, utamanya komoditas kelapa sawit dan batu bara. Ini terlihat dari sisi penawaran, dimana ekspor Kalteng masih didominasi dengan sumber daya alam. Oleh sebab itu, kedepan perlu ada fasilitas pengolahan bahan baku di provinsi ini, untuk lebih menambah nilai tambah sumber daya alam tersebut.

Menurut Bank Indonesia Kalimantan Tengah, pertumbuhan ekonomi provinsi nomor dua terluas di Indonesia dapat ditingkatkan dengan hilirisasi bahan baku dan diversifikasi sumber pertumbuhan ekonomi melalui pengembangan sektor wisata. Namun ada beberapa ada permasalahan. Yaitu, soal rendahnya elektrifikasi yang saat ini masih 75 persen. Belum lagi minimnya infrastruktur penunjang ekspor dan permasalahan sengketa lahan. Ini kendala hilirisasi yang terjadi di Kalteng.

Momentum pertumbuhan ekonomi Kalimantan Tengah dapat dilihat pada gambar 3.4 dibawah ini :

**GAMBAR 3.5**  
**SUMBER PERTUMBUHAN PDRB MENURUT PENGELUARAN**  
**(y-on-y)(persen)**



Grafik 7.1 Proyeksi Pertumbuhan Ekonomi Kalimantan Tengah

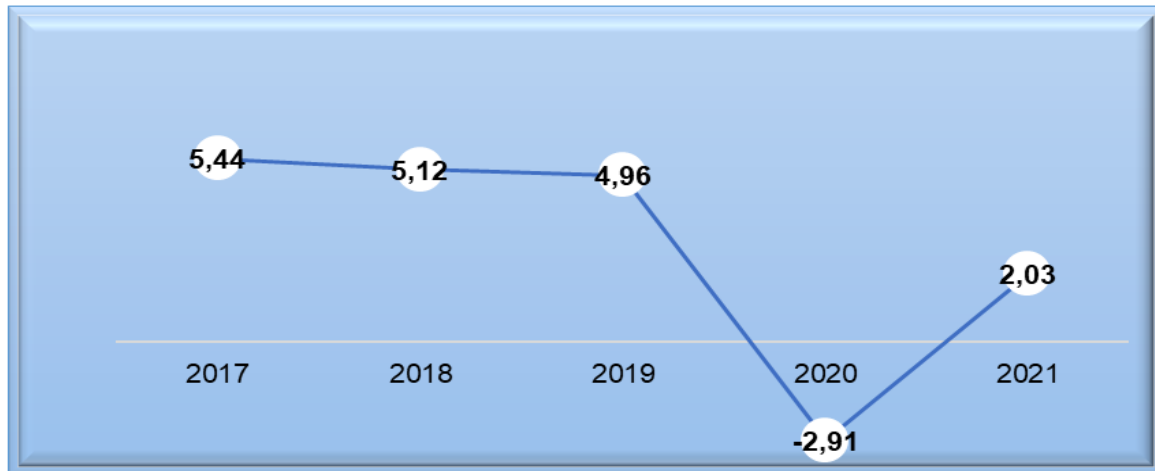
SUMBER: BANK INDONESIA, DIO LAH

### 3.3 Telaah Ekonomi Kabupaten Barito Selatan

Berdasarkan data yang dirilis oleh BPS Kalimantan Tengah, untuk pertumbuhan ekonomi selama tahun 2019 s.d 2020 menunjukkan bahwa ekonomi kabupaten Barito selatan mengalami penurunan dalam laju pertumbuhan ekonomi, Beberapa upaya yang dilakukan oleh Pemerintah Daerah untuk memulihkan ekonomi nasional untuk mendorong percepatan dan efektivitas pemulihan ekonomi nasional memberikan dampak yang signifikan terhadap pertumbuhan ekonomi sehingga pada tahun 2021 di

tengah kondisi pandemi terjadi peningkatan laju pertumbuhan ekonomi menjadi 2,03%. Kondisi tersebut dapat dilihat pada gambar dibawah ini:

**GAMBAR 3.6**  
**PERTUMBUHAN EKONOMI KABUPATEN/KOTA KALIMANTAN TENGAH**  
**2017 - 2021**



*Sumber BPS Barito Selatan*

Salah satu indikator tingkat kemakmuran penduduk di suatu daerah/wilayah dapat dilihat dari nilai PDRB per kapita, yang merupakan hasil bagi antara nilai tambah yang dihasilkan oleh seluruh kegiatan ekonomi dengan jumlah penduduk.

Pada periode tahun 2017-2021 PDRB Kabupaten Barito Selatan Atas Dasar Harga Berlaku meningkat cukup signifikan, yakni sebesar 5,410,1 miliar Rupiah (2017) menjadi 6.695,7 miliar Rupiah (2021). Peningkatan ini dipengaruhi baik oleh perubahan harga maupun perubahan volume. Peningkatan PDRB dari sisi produksi diikuti oleh peningkatan PDRB dari sisi permintaan akhir atau PDRB pengeluaran.

Peningkatan Pendapatan Domestik Bruto (PDRB) menurut pengeluaran Kabupaten Barito Selatan tersebut, lebih jelasnya dapat dilihat pada gambar 3.2 dibawah ini :



**GAMBAR 3.7  
PDRB ATAS DASAR HARGA BERLAKU MENURUT PENGELUARAN  
KABUPATEN BARITO SELATAN TAHUN 2017-2021**

(Miliar Rp)

Komponen Pengeluaran	2017	2018	2019	2020 <sup>*)</sup>	2021 <sup>**)</sup>
(1)	(2)	(3)	(4)	(5)	(6)
1. Konsumsi Rumah Tangga	2 634,1	2 851,3	3 056,1	3 184,9	3 270,9
2. Konsumsi LNPRT	175,8	194,4	220,3	258,8	275,8
3. Konsumsi Pemerintah	816,3	886,4	944,0	1 015,6	1 029,9
4. Pembentukan Modal Tetap Bruto	2 631,2	2 919,1	3 199,3	3 302,7	3 390,0
5. Perubahan Inventori	144,6	144,4	195,1	274,4	284,4
6. Net Ekspor	(992,0)	(1 049,3)	(1 225,6)	(1 759,3)	(1 555,3)
<b>PDRB</b>	<b>5 410,1</b>	<b>5 946,4</b>	<b>6 369,1</b>	<b>6 277,1</b>	<b>6 695,7</b>

<sup>\*)</sup> Angka Sementara

<sup>\*\*)</sup> Angka Sangat Sementara

Sumber BPS Barito Selatan

**GAMBAR 3.8  
PDRB ATAS DASAR HARGA KONSTAN 2010 MENURUT PENGELUARAN  
KABUPATEN BARITO SELATAN TAHUN 2017-2021**

(Miliar Rp)

Komponen Pengeluaran	2017	2018	2019	2020 <sup>*)</sup>	2021 <sup>**)</sup>
(1)	(2)	(3)	(4)	(5)	(6)
1. Konsumsi Rumah Tangga	1 719,1	1 774,5	1 911,6	1 924,5	1 952,0
2. Konsumsi LNPRT	114,3	124,3	144,2	161,8	164,7
3. Konsumsi Pemerintah	563,3	566,5	617,8	622,9	612,9
4. Pembentukan Modal Tetap Bruto	1 650,4	1 694,1	1 924,7	1 898,7	1 898,2
5. Perubahan Inventori	67,8	71,6	85,5	78,6	88,6
6. Net Ekspor	(272,9)	(302,0)	(316,8)	(445,9)	(389,7)
<b>PDRB</b>	<b>3 958,2</b>	<b>4 160,9</b>	<b>4 367,1</b>	<b>4 240,6</b>	<b>4 326,7</b>
<b>Pertumbuhan Ekonomi (%)</b>	<b>5,44</b>	<b>5,12</b>	<b>4,96</b>	<b>(2,90)</b>	<b>2,03</b>

<sup>\*)</sup> Angka Sementara

<sup>\*\*)</sup> Angka Sangat Sementara

Sumber BPS Barito Selatan

Pertumbuhan ekonomi regional sangat erat hubungannya dengan masing-masing sektor yang membentuknya. Hal ini berkaitan erat dengan kontribusi masing-masing sektor yang berpotensi besar maupun sektor-sektor yang masih perlu mendapat perhatian lebih untuk dijadikan prioritas pengembangan sehingga diharapkan dapat menjadi sektor yang mempunyai peranan lebih besar dimasa mendatang. Pertumbuhan ekonomi yang berkesinambungan diharapkan dapat meningkatkan taraf hidup masyarakat, memperluas kesempatan kerja, pemerataan pembagian pendapatan masyarakat, meningkatkan hubungan ekonomi dan mengusahakan adanya pergeseran kegiatan ekonomi dari **sektor primer ke sektor sekunder dan tersier**, sehingga tercipta pendapatan masyarakat meningkat secara mantap dengan tingkat pemerataan sebaik mungkin.

Pertumbuhan ekonomi regional sangat erat hubungannya dengan masing-masing sektor yang membentuknya. Hal ini berkaitan erat dengan kontribusi masing-masing sektor yang berpotensi besar maupun sektor-sektor yang masih perlu mendapat perhatian lebih untuk dijadikan prioritas pengembangan sehingga diharapkan dapat menjadi sektor yang mempunyai peranan lebih besar dimasa mendatang. Pertumbuhan ekonomi yang berkesinambungan diharapkan dapat meningkatkan taraf hidup masyarakat, memperluas kesempatan kerja, pemerataan pembagian pendapatan masyarakat, meningkatkan hubungan ekonomi dan mengusahakan adanya pergeseran kegiatan ekonomi dari **sektor primer ke sektor sekunder dan tersier**, sehingga tercipta pendapatan masyarakat meningkat secara mantap dengan tingkat pemerataan sebaik mungkin.

## **BAB IV**

### **SASARAN DAN PRIORITAS PEMBANGUNAN**

Pada Bab IV ini akan dibahas tentang rancangan program dan kegiatan prioritas dalam Perubahan RKPD Tahun 2022 Kabupaten Barito Selatan, yang berisi tentang Perubahan pendapatan, Perubahan belanja, Perubahan pembiayaan, Perubahan anggaran berbasis Perangkat Daerah, program dan kegiatan lanjutan tahun 2022, program dan kegiatan yang dihapus tahun 2022, program dan kegiatan yang baru tahun 2022, program dan kegiatan yang berubah (bertambah dan berkurang) tahun 2022 serta program dan kegiatan yang tetap tahun 2022.

Penyusunan Perubahan RKPD Tahun Anggaran 2022 ini diperlukan sebagai bahan utama dalam penyusunan Perubahan KUA dan Perubahan PPAS Tahun 2022. Di mana Kebijakan Umum Perubahan RKPD Tahun 2022 memuat di antaranya:

1. Perbedaan asumsi dengan Kebijakan Umum Anggaran yang ditetapkan sebelumnya;
2. Program dan kegiatan yang dapat diusulkan untuk ditampung dalam Perubahan RKPD Tahun Anggaran 2022 dengan mempertimbangkan sisa waktu pelaksanaan RKPD Perubahan, yang sangat dibutuhkan dan disesuaikan dengan skala prioritas;
3. Capaian target kinerja program dan kegiatan yang berubah, baik berkurang atau bertambah karena kondisi yang berubah dari penetapan target sebelumnya.

#### **4.1. Perubahan Pendapatan Daerah Tahun Anggaran 2022**

Pendapatan daerah pada Perubahan RKPD Tahun Anggaran 2022 diperkirakan sebesar Rp1.062.399.000.496,26. Pendapatan Daerah tersebut apabila kita bandingkan dengan Pendapatan Daerah pada APBD Tahun 2022 yang dianggarkan sebesar Rp Rp1.002.010.164.746,38 bertambah sebesar Rp60.388.835.750. Sedangkan pada RKPD Tahun 2022 Pendapatan Daerah diproyeksikan sebesar Rp968.764.812.309,00 atau bertambah sebesar Rp93.634.188.186,88.

Secara umum Struktur Pendapatan Daerah terdiri dari 3 (tiga) Kelompok/Komponen besar yaitu: 1)Pendapatan Asli Daerah (PAD); 2)Pendapatan Transfer; dan 3)Lain-lain Pendapatan Daerah yang Sah. Dari ketiga komponen tersebut, Pendapatan Asli Daerah (PAD) mengalami penurunan, sedangkan Pendapatan Transfer dan Lain-lain pendapatan daerah yang sah mengalami kenaikan. Adapun rincian Pendapatan daerah tersebut adalah sebagai berikut:

### **1. Pendapatan Asli Daerah (PAD)**

Pendapatan Asli Daerah (PAD) pada Perubahan RKPD Tahun 2022 tidak mengalami penambahan dibanding dengan APBD Tahun 2022 yaitu sebesar Rp98.065.794.810,00. Sedangkan pada RKPD Tahun 2022 Pendapatan Asli Daerah (PAD) diproyeksikan sebesar Rp96.160.585.613,00 atau bertambah sebesar Rp1.905.209.197,00.

Kelompok Pendapatan Asli Daerah (PAD) terdiri dari 4 (empat) Jenis Pendapatan yaitu : 1)Pajak Daerah; 2)Retribusi Daerah; 3)Hasil Pengelolaan Kekayaan Daerah yang Dipisahkan; dan 4)Lain-lain Pendapatan Asli Daerah yang Sah.

#### **1.1. Pajak Daerah**

Jenis Pajak Daerah terdiri dari : a)Pajak Hotel; b)Pajak Restoran; c)Pajak Hiburan; d)Pajak Reklame; e)Pajak Penerangan Jalan; f)Pajak Air Tanah C; g)Pajak Sarang Burung Walet; h)Pajak Pengambilan Bahan Galian Golongan C; i)Pajak Bumi dan Bangunan Perdesaan dan Perkotaan (PBBP2); j)Bea Perolehan Hak Atas Tanah dan Bangunan (BPHTB). Pendapatan Pajak Daerah pada Perubahan RKPD Tahun 2022 sebesar Rp30.430.600.000 tidak mengalami kenaikan dibandingkan dengan target pada APBD Tahun 2022. Sedangkan pada RKPD Tahun 2022 Pajak Daerah diproyeksikan sebesar Rp 22.195.600.000,00 atau bertambah sebesar Rp8.235.000.000,00. Dengan rincian sebagai berikut:

- 1) Pajak Hotel dianggarkan sebesar Rp300.000.000,00;
- 2) Pajak Restoran dianggarkan sebesar Rp4.000.000.000,00;
- 3) Pajak Hiburan dianggarkan sebesar Rp5.000.000,00;
- 4) Pajak Reklame dianggarkan sebesar Rp600.000.000,00;

- 5) Pajak Penerangan Jalan dianggarkan sebesar Rp7.000.000.000,00;
- 6) Pajak Air Tanah dianggarkan sebesar Rp600.000,00;
- 7) Pajak Sarang Burung Walet dianggarkan sebesar Rp1.000.000.000,00;
- 8) Pajak Mineral Bukan Logam dan Batuan sebesar Rp3.025.000.000,00;
- 9) Pajak Bumi dan Bangunan Perdesaan dan Perkotaan (PBBP2) dianggarkan sebesar Rp5.500.000.000,00;
- 10) Bea Perolehan Hak Atas Tanah dan Bangunan (BPHTB) dianggarkan sebesar Rp9.000.000.000,00.

## **1.2. Retribusi Daerah**

Objek Pendapatan Retribusi Daerah terdiri dari 3 (tiga) Jenis Retribusi yaitu : 1) Retribusi Jasa Umum; 2) Retribusi Jasa Usaha; dan 3) Retribusi Perizinan Tertentu.

Jenis Retribusi Jasa Umum terdiri dari : a) Retribusi Pelayanan Kesehatan Puskesmas; b) Retribusi Pelayanan Persampahan/Kebersihan; c) Retribusi Pelayanan Parkir di Tepi Jalan Umum; d) Retribusi PKB-Sepeda Motor Roda 2; e)Retribusi Pelayanan Tera/Tera Ulang; f) Retribusi Pelayanan Pasar-Pelataran g) Retribusi Pelayanan Pasar-Kios.

Jenis Retribusi Jasa Usaha terdiri dari : a) Retribusi Pemakaian Kekayaan Daerah; b) Retribusi Tempat Pelelangan; c) Retribusi Terminal; d) Retribusi Tempat Khusus Parkir; ; e) Retribusi Pelayanan Kepelabuhanan; f) Hewan Retribusi Tempat Rekreasi dan Olahraga; dan h) Retribusi Rumah Potong Hewan.

Jenis Retribusi Perizinan Tertentu terdiri dari : a) Retribusi Izin Mendirikan Bangunan; b) Retribusi Izin Trayek Kepada Orang Pribadi; dan c) Retribusi Izin Usaha Perikanan Kepada Orang pribadi.

Pendapatan Retribusi Daerah pada Perubahan RKPD Tahun 2022 ditargetkan sebesar Rp7.133.961.684,00 atau sama dengan APBD Tahun 2022. Sedangkan pada RKPD Tahun 2022 Pendapatan Retribusi

Daerah diproyeksikan sebesar Rp 7.339.059.164,00 atau berkurang sebesar Rp205.097.480,00.

Pada Perubahan RKPD Tahun Anggaran 2022 Retribusi Jasa Umum ditargetkan sebesar Rp560.911.750,00 atau sama dengan APBD Tahun 2022. Sedangkan pada RKPD Tahun 2022 Retribusi Jasa Umum diproyeksikan sebesar Rp 3.120.984.250,00 atau berkurang sebesar Rp2.560.072.500,00. Dengan rincian sebagai berikut :

- 1) Retribusi Pelayanan Kesehatan (Puskesmas) pada Perubahan RKPD Tahun 2022 dianggarkan sebesar Rp266.311.750,00;
- 2) Retribusi Pelayanan Persampahan/Kebersihan pada Perubahan RKPD Tahun 2022 dianggarkan sebesar Rp74.600.000,00;
- 3) Retribusi Pelayanan Parkir di Tepi Jalan Umum pada Perubahan RKPD Tahun 2022 dianggarkan sebesar Rp130.000.000,00;
- 4) Retribusi Pelayanan Pasar pada Perubahan RKPD Tahun 2022 dianggarkan sebesar Rp20.000.000,00;
- 5) Retribusi PKB-Sepeda Motor Roda 2 pada Perubahan RKPD Tahun 2022 dianggarkan sebesar Rp40.000.000,00;
- 6) Retribusi Pelayanan Tera/Tera Ulang pada Perubahan RKPD Tahun 2022 dianggarkan sebesar Rp30.000.000,00.

Jenis Retribusi Jasa Usaha pada Perubahan RKPD Tahun Anggaran 2022 dianggarkan sebesar Rp5.558.049.934,00. Apabila dibandingkan dengan APBD Tahun Anggaran 2022 tidak mengalami Perubahan. Sedangkan pada RKPD Tahun 2022 Retribusi Jasa Usaha diproyeksikan sebesar Rp 3.193.074.914,00 atau bertambah sebesar Rp2.364.975.020,00. Dengan rincian sebagai berikut :

- 1) Retribusi Pemakaian Kekayaan Daerah pada Perubahan RKPD Tahun 2022 dianggarkan sebesar Rp1.391.387.934,00,00;
- 2) Retribusi Pasar Grosir dan/atau Pertokoan pada Perubahan RKPD Tahun 2022 dianggarkan sebesar Rp2.056.062.000,00;
- 3) Retribusi Tempat Pelelangan pada Perubahan RKPD Tahun 2022 dianggarkan sebesar Rp24.000.000,00;
- 4) Retribusi Terminal pada Perubahan RKPD Tahun 2022 dianggarkan sebesar Rp7.500.000,00;

- 5) Retribusi Tempat Khusus Parkir pada Perubahan RKPD Tahun 2022 dianggarkan sebesar Rp160.000.000,00;
- 6) Retribusi Rumah Potong Hewan pada Perubahan RKPD Tahun 2022 dianggarkan sebesar Rp6.000.000,00;
- 7) Retribusi Pelayanan Kepelabuhanan pada Perubahan RKPD Tahun 2022 dianggarkan sebesar Rp1.723.100.000,00;
- 8) Retribusi Tempat Rekreasi dan Olah Raga pada Perubahan RKPD Tahun 2022 dianggarkan sebesar Rp190.000.000,00.

Retribusi Perizinan Tertentu pada Perubahan RKPD Tahun Anggaran 2022 ditargetkan sebesar Rp1.015.000.000,00 dan tidak mengalami kenaikan dibandingkan APBD Tahun Anggaran 2022. Sedangkan pada RKPD Tahun 2022 Retribusi Perizinan Tertentu diproyeksikan sebesar Rp 1.025.000.000,00 atau berkurang sebesar Rp10.000.000,00. Dengan rincian sebagai berikut:

- 1) Retribusi Izin Mendirikan Bangunan pada Perubahan RKPD Tahun 2022 dianggarkan sebesar Rp990.000.000,00;
- 2) Retribusi Pemberian Izin Trayek Kepada Orang Pribadi pada Perubahan RKPD Tahun 2022 dianggarkan sebesar Rp10.000.000,00;
- 3) Retribusi Izin Usaha Perikanan Kepada Orang Pribadi pada Perubahan RKPD Tahun 2022 dianggarkan sebesar Rp15.000.000,00.

### **1.3. Hasil Pengelolaan Kekayaan Daerah yang dipisahkan**

Pendapatan dari Hasil Pengelolaan Kekayaan Daerah yang Dipisahkan pada Perubahan RKPD Tahun Anggaran 2022 sebesar Rp10.209.260.800,00 dan tidak mengalami Perubahan apabila dibandingkan dengan APBD Tahun Anggaran 2022. Sedangkan pada RKPD Tahun 2022 Hasil Pengelolaan Kekayaan Daerah yang dipisahkan diproyeksikan sebesar Rp 8.957.726.131,00 atau bertambah sebesar Rp1.251.534.669,00.

Objek pendapatan Hasil Pengelolaan Kekayaan Daerah yang Dipisahkan terdiri dari bagian laba atas penyertaan Modal Pada Perusahaan Milik Daerah/BUMD. Target tersebut bersumber terutama

dari penerimaan Hasil Deviden PT. Bank Pembangunan Daerah Kalimantan Tengah dengan besaran pendapatan yang dianggarkan pada Perubahan RKPD Tahun Anggaran 2022 sebesar Rp10.209.260.800,00.

#### **1.4. Lain-lain Pendapatan Asli Daerah yang Sah**

Penerimaan dari Lain-lain Pendapatan Asli Daerah yang Sah, adalah merupakan salah satu dari Objek Pendapatan Daerah khususnya dari kelompok Pendapatan Asli Daerah. Lain-lain Pendapatan Asli Daerah yang Sah terdiri dari : 1) Hasil Penjualan Aset lainnya; 2) Penerimaan Jasa Giro; 3) Pendapatan Bunga Deposito; 4) Pendapatan Denda atas Keterlambatan Pelaksanaan Pekerjaan dan Lainnya; 5) Pendapatan Denda Pajak Daerah; 6) Pendapatan Denda Retribusi Daerah; 7) Pendapatan dari Pengembalian Kelebihan Pembayaran; 8) Pendapatan dari BLUD; dan 9) Pendapatan dana Kapitasi Jaminan Kesehatan Nasional (JKN) pada fasilitas kesehatan tingkat pertama (FKTP).

Target Pendapatan dari Lain-lain Pendapatan Asli Daerah yang Sah pada Perubahan RKPD Tahun Anggaran 2022 ditargetkan sebesar Rp50.291.972.326,38 dan tidak mengalami Perubahan apabila dibandingkan dengan APBD Tahun Anggaran 2022. Sedangkan pada RKPD Tahun 2022 Lain-lain Pendapatan Asli Daerah yang Sah diproyeksikan sebesar Rp57.668.200.318,00 atau berkurang sebesar Rp7.376.227.992,00. Dengan rincian sebagai berikut :

- 1) Hasil Penjualan BMD yang tidak dipisahkan dianggarkan pada Perubahan RKPD Tahun 2022 sebesar Rp607.239.472,00;
- 2) Penerimaan Jasa Giro dianggarkan pada Perubahan RKPD Tahun 2022 sebesar Rp750.000.000,00;
- 3) Pendapatan Bunga Deposito dianggarkan pada Perubahan RKPD Tahun 2022 sebesar Rp4.500.482.999,00;
- 4) Pendapatan Denda atas Keterlambatan Pelaksanaan Pekerjaan dan Lainnya pada Perubahan RKPD Tahun 2022 dianggarkan sebesar Rp1.000.000.000,00;
- 5) Pendapatan Denda Pajak Daerah pada Perubahan RKPD Tahun 2022 dianggarkan sebesar Rp60.000.000,00;



- 6) Pendapatan Denda Retribusi Daerah pada Perubahan RKPD Tahun 2022 dianggarkan sebesar Rp20.000.000,00;
- 7) Pendapatan dari Pengembalian pada Perubahan RKPD Tahun 2022 dianggarkan sebesar Rp1.700.000.000,00;
- 8) Pendapatan dari BLUD pada Perubahan RKPD Tahun 2022 dianggarkan sebesar Rp37.350.274.460,00;
- 9) Pendapatan dana Kapitasi Jaminan Kesehatan Nasional (JKN) pada fasilitas kesehatan tingkat pertama (FKTP) pada Perubahan RKPD Tahun 2022 dianggarkan sebesar Rp4.303.975.395,00.

## **2. Pendapatan Transfer**

Pendapatan Transfer pada Perubahan RKPD Tahun Anggaran 2022 diperkirakan sebesar Rp956.986.521.738,88 atau mengalami kenaikan sebesar Rp49.805.623.319,89 dibandingkan target pada APBD Tahun Anggaran 2022 sebesar Rp896.597.685.989,00. Sedangkan pada RKPD Tahun 2022 Pendapatan Transfer diproyeksikan sebesar Rp844.515.659.989,00 atau bertambah sebesar Rp112.470.861.749,88 dengan rincian sebagai berikut :

### **1) Transfer Pemerintah Pusat**

Transfer Pemerintah Pusat pada Perubahan RKPD Tahun Anggaran 2022 diperkirakan sebesar Rp912.470.740.000,00 atau mengalami kenaikan sebesar Rp49.473.386.000,00 atau dibandingkan target pada APBD Tahun Anggaran 2022 sebesar Rp863.373.954.000,00. Sedangkan pada RKPD Tahun 2022 Transfer Pemerintah Pusat diproyeksikan sebesar Rp811.291.928.000,00 atau bertambah sebesar Rp101.178.812.000,00. sehingga pada Perubahan RKPD Tahun Anggaran 2022 ditargetkan sebesar Rp912.470.740.000,00 yang terdiri dari:

#### **a. Dana Perimbangan.**

Dana Perimbangan terdiri dari: Dana Transfer Umum dan Dana Transfer Khusus. Pada Perubahan RKPD Tahun Anggaran 2022, Dana Perimbangan dianggarkan sebesar Rp837.248.104.000,00, dengan rincian sebagai berikut:

1. Dana Transfer Umum.

Pada Perubahan RKPD Tahun Anggaran 2022, Dana Transfer Umum-Dana Bagi Hasil (DBH) dianggarkan sebesar Rp126.132.850.00,00

Dana Transfer Umum-Dana Bagi Hasil (DBH) terdiri dari:

- a) Dana Bagi Hasil (DBH) Pajak Bumi dan Bangunan pada Perubahan RKPD Tahun Anggaran 2022 diperkirakan sebesar Rp11.157.278.000,00;
- b) Dana Bagi Hasil (DBH) Pajak Penghasilan pada Perubahan RKPD Tahun Anggaran 2022 diperkirakan sebesar Rp4.731.085.000,00;
- c) Dana Bagi Hasil (DBH) Sumber Daya Alam (SDA), Minyak Bumi dan Gas Bumi pada Perubahan RKPD Tahun Anggaran 2022 diperkirakan sebesar Rp204.030.000,00;
- d) Dana Bagi Hasil (DBH) Sumber Daya Alam (SDA) Mineral dan Batubara Royalty pada Perubahan RKPD Tahun Anggaran 2022 diperkirakan sebesar Rp101.401.514.000,00;
- e) Dana Bagi Hasil (DBH) Sumber Daya Alam (SDA) Kehutanan-Provisi Sumber Daya Hutan (PSDH) pada Perubahan RKPD Tahun Anggaran 2022 diperkirakan sebesar Rp6.680.631.000,00;
- f) Dana Bagi Hasil (DBH) Sumber Daya Alam (SDA) Perikanan pada Perubahan RKPD Tahun Anggaran 2022 diperkirakan sebesar Rp1.958.311.000,00;
- g) Dana Bagi Hasil (DBH) Cukai Hasil Tembakau (CHT) pada Perubahan RKPD Tahun Anggaran 2022 diperkirakan sebesar Rp1.000,00.

2. Dana Transfer Umum-Dana Alokasi Umum.

Pada Perubahan RKPD Tahun Anggaran 2022, Dana Transfer Umum-Dana Alokasi Umum dianggarkan sebesar Rp516.678.510.000,00 Dengan rincian sebagai berikut:

- a) Dana Alokasi Umum (DAU) pada Perubahan RKPD Tahun Anggaran 2022 sebesar Rp516.678.510.000,00.

3. Dana Transfer Khusus-Dana Alokasi Khusus (DAK) Fisik pada Perubahan RKPD Tahun Anggaran 2022, Dana Transfer Khusus Dana Alokasi Khusus (DAK) Fisik dianggarkan sebesar Rp93.843.558.000,00 Dengan rincian sebagai berikut:

- a. DAK Bidang Pendidikan – Regular – Paud = Rp3.239.347.000,00;
- b. DAK Bidang Pendidikan – Regular- SD = Rp15.088.794.000,00;
- c. DAK Bidang Pendidikan – Regular- SMP = Rp12.914.216.000,00;
- d. DAK Bidang Pendidikan – Regular- Perpustakaan Daerah = Rp2.149.072.000,00;
- e. DAK Bidang Kesehatan dan KB– Regular – Pelayanan Kefarmasian = Rp3.036.939.000,00;
- f. DAK Bidang Kesehatan dan KB– Regular – Penugasan – Penurunan AKI dan AKB = Rp10.786.957.000,00;
- g. DAK Bidang Kesehatan dan KB– Penugasan – Peningkatan Pencegahan dan Pengendalian Penyakit dan Sanitasi Total Berbasis Masyarakat = Rp1.146.480.000,00;
- h. DAK Bidang Kesehatan dan KB– Regular – KB = Rp686.678.000,00;
- i. DAK Bidang Kesehatan dan KB–Penugasan – Penurunan Stunting (KB) = Rp858.251.000,00;
- j. DAK Bidang Pertanian – Penugasan – Pembangunan/ Renovasi Sarana dan Prasarana Fisik Dasar Pembangunan Pertanian = Rp3.315.655.000,00;
- k. DAK Bidang Jalan – Regular – Jalan = Rp9.501.773.000,00;
- l. DAK Bidang Air Minum – Regular = Rp8.736.674.000,00;
- m. DAK Bidang Sanitasi – Regular = Rp5.532.365.000,00;
- n. DAK Bidang Irigasi – Penugasan = Rp6.987.741.000,00;
- o. DAK Bidang Kesehatan dan KB – Regular – Peningkatan Kesiapan Sistem Kesehatan = Rp9.862.616.000,00.

4. Dana Transfer Khusus-Dana Alokasi Khusus (DAK) Non Fisik. Pada APBD Tahun Anggaran 2023, Dana Transfer Khusus-Dana Alokasi Khusus (DAK) Non Fisik dianggarkan sebesar

Rp100.593.186.000,00. Dana Transfer Khusus-Dana Alokasi Khusus (DAK) Non Fisik yang dianggarkan pada Perubahan RKPD Tahun 2022 adalah:

- a. BOS Regular Rp19.764.780.000,00;
- b. TPG PNSD Rp45.661.504.000,00;
- c. Tamsil Guru PNSD Rp2.190.000.000,00;
- d. TKG PNSD Rp7.493.282.000,00;
- e. BOP PAUD Rp2.042.280.000,00;
- f. BOP Pendidikan Kesetaraan Rp1.193.970.000,00;
- g. BOKKB-BOK Rp19.077.014.000,00;
- h. BOKKB – Pengawasan Obat dan Makanan Rp406.876.000,00;
- i. BOKKB – Jaminan Persalinan Rp258.745.000,00;
- j. Fasilitas Penanaman Modal Rp412.352.000,00;
- k. BOKB – KB Rp 1.989.783.000,00;
- l. Dana Ketahanan Pangan dan Pertanian Rp102.600.000,00.

**b. Dana Insentif Daerah (DID)**

Pendapatan Dana Insentif Daerah dari APBN pada Perubahan RKPD Tahun Anggaran 2022 sebesar Rp3.659.236.000,00 atau tidak mengalami Perubahan dari APBD Tahun 2022. Sedangkan pada RKPD Tahun 2022 Dana Insentif Daerah (DID) diproyeksikan sebesar Rp0,00 atau bertambah sebesar Rp3.659.236.000,00.

**c. Dana Desa**

Pendapatan Dana Desa dari APBN pada Perubahan RKPD Tahun Anggaran 2022 sebesar Rp71.563.400.000,00 atau tidak mengalami Perubahan dari APBD Tahun 2022. Sedangkan pada RKPD Tahun 2022 Dana Desa diproyeksikan sebesar Rp87.391.541.000,00 atau berkurang sebesar Rp15.828.141.000,00.

**2) Transfer antar-Daerah**

Pendapatan Transfer antar-Daerah pada Perubahan RKPD Tahun Anggaran 2022 sebesar Rp44.515.781.738,88 atau mengalami kenaikan sebesar Rp11.292.049.749,88 apabila dibandingkan dengan Tahun Anggaran 2022 sebesar Rp33.223.731.989,00.

Sedangkan pada RKPD Tahun 2022 Transfer antar Daerah diproyeksikan sebesar Rp33.223.731.989,00 atau bertambah sebesar Rp11.292.049.749,88. sehingga pada Perubahan RKPD Tahun Anggaran 2022 ditargetkan sebesar Rp44.515.781.738,88 yang terdiri dari:

Pendapatan Bagi Hasil pada Perubahan RKPD Tahun 2022 terdiri dari:

- ✓ Pajak Kendaraan Bermotor sebesar Rp25.451.313.411,00
- ✓ Bea Balik Nama Kendaraan Bermotor Rp4.833.483.308,00
- ✓ Bahan Bakar Kendaraan Bermotor Rp8.367.726.338,10
- ✓ Pajak Air Permukaan Rp37.900.288,00
- ✓ Pajak Rokok Rp5.825.358.393,78

### **3. Lain-Lain Pendapatan Daerah Yang Sah**

Lain-Lain Pendapatan Daerah Yang Sah pada Perubahan RKPD Tahun Anggaran 2022 dianggarkan sebesar Rp7.346.683.947,00 atau tidak mengalami Perubahan dari APBD Tahun 2022. Sedangkan pada RKPD Tahun 2022 Lain-Lain Pendapatan Daerah Yang Sah diproyeksikan sebesar Rp28.088.566.707,00 atau berkurang sebesar Rp20.741.882.760,00. Lain-lain Pendapatan Daerah yang Sah terdiri dari; 1) Pendapatan Hibah; dan 2) Lain-lain Pendapatan.

#### **a. Pendapatan Hibah**

Pendapatan Hibah pada Perubahan RKPD Tahun Anggaran 2022 diperkirakan sebesar Rp7.346.683.947,00

#### **b. Lain-lain Pendapatan sesuai dengan ketentuan Peraturan Perundang-undangan**

Lain-lain Pendapatan Perubahan RKPD Tahun Anggaran 2022 diperkirakan sebesar Rp-

Adapun lebih lengkap berkaitan dengan Target Pendapatan Daerah Kabupaten Barito Selatan pada Perubahan RKPD Tahun Anggaran 2022, dapat dilihat pada Tabel 4.1 dibawah ini :



**TABEL 4.1  
PROYEKSI PENDAPATAN DAERAH  
PERUBAHAN RKPD KABUPATEN BARITO SELATAN TAHUN 2022**

RINCIAN	RKPD TAHUN 2022	APBD 2022	P-RKPD 2022	SELISIH APBD 2022 DENGAN P-RKPD TAHUN 2022	SELISIH RKPD 2022 DENGAN P-RKPD TAHUN 2022
<b>PENDAPATAN DAERAH</b>	<b>968.764.812.309</b>	<b>1.002.010.164.746</b>	<b>1.062.399.000.496</b>	<b>60.388.835.749,88</b>	<b>93.634.188.186,88</b>
<b>PENDAPATAN ASLI DAERAH (PAD)</b>	<b>96.160.585.613</b>	<b>98.065.794.810</b>	<b>98.065.794.810,00</b>	-	<b>1.905.209.197,00</b>
<b>Pajak Daerah</b>	<b>22.195.600.000</b>	<b>30.430.600.000</b>	<b>30.430.600.000,00</b>	-	<b>8.235.000.000,00</b>
Pajak Hotel	300.000.000	300.000.000	300.000.000,00	-	-
Pajak Restoran	4.000.000.000	4.000.000.000	4.000.000.000,00	-	-
Pajak Hiburan	5.000.000	5.000.000	5.000.000,00	-	-
Pajak Reklame	600.000.000	600.000.000	600.000.000,00	-	-
Pajak Penerangan Jalan	4.750.000.000	7.000.000.000	7.000.000.000,00	-	<b>2.250.000.000,00</b>
Pajak Air Tanah	600.000	600.000	600.000,00	-	-
Pajak Sarang Burung Walet	1.000.000.000	1.000.000.000	1.000.000.000,00	-	-
Pajak Mineral Bukan Logam dan Batuan	3.040.000.000	3.025.000.000	3.025.000.000,00	-	<b>15.000.000,00</b>
Pajak Bumi dan Bangunan Perdesaan dan Perkotaan (PBBP2)	2.500.000.000	5.500.000.000	5.500.000.000,00	-	<b>3.000.000.000,00</b>
Bea Perolehan Hak Atas Tanah dan Bangunan (BPHTB)	6.000.000.000	9.000.000.000	9.000.000.000,00	-	<b>3.000.000.000,00</b>
<b>Retribusi Daerah</b>	<b>7.339.059.164</b>	<b>7.133.961.684</b>	<b>7.133.961.684,00</b>	-	<b>205.097.480,00</b>
<b>Retribusi Jasa Umum</b>	<b>3.120.984.250</b>	<b>560.911.750</b>	<b>560.911.750,00</b>	-	<b>2.560.072.500,00</b>
Retribusi Pelayanan Kesehatan	365.984.250	266.311.750	266.311.750	-	<b>99.672.500,00</b>
Retribusi Pelayanan Persampahan /Kebersihan	112.500.000	74.600.000	74.600.000	-	<b>37.900.000,00</b>
Retribusi Pelayanan Parkir di Tepi Jalan Umum	130.000.000	130.000.000	130.000.000	-	-
Retribusi Pelayanan Pasar	2.432.500.000	20.000.000	20.000.000	-	<b>2.412.500.000,00</b>
Retribusi Pengujian Kendaraan Bermotor	40.000.000	40.000.000	40.000.000	-	-
Retribusi Pelayanan Tera/Tera Ulang	40.000.000	30.000.000	30.000.000	-	<b>10.000.000,00</b>
<b>Retribusi Jasa Usaha</b>	<b>3.193.074.914</b>	<b>5.558.049.934</b>	<b>5.558.049.934,00</b>	-	<b>2.364.975.020,00</b>
Retribusi Pemakaian Kekayaan Daerah	1.137.474.914	1.391.387.934	1.391.387.934,00	-	<b>253.913.020,00</b>
Retribusi Pasar Grosir dan/atau Pertokoan	-	2.056.062.000	2.056.062.000,00	-	<b>2.056.062.000,00</b>
Retribusi Tempat Pelelangan	40.000.000	24.000.000	24.000.000,00	-	<b>16.000.000,00</b>
Retribusi Terminal	7.500.000	7.500.000	7.500.000,00	-	-
Retribusi Tempat Khusus Parkir	160.000.000	160.000.000	160.000.000,00	-	-
Retribusi Rumah Potong Hewan	15.000.000	6.000.000	6.000.000,00	-	<b>9.000.000,00</b>
Retribusi Pelayanan Kepelabuhanan	1.723.100.000	1.723.100.000	1.723.100.000,00	-	-
Retribusi Tempat Rekreasi dan Olahraga	110.000.000	190.000.000	190.000.000,00	-	<b>80.000.000,00</b>
<b>Retribusi Perizinan Tertentu</b>	<b>1.025.000.000</b>	<b>1.015.000.000</b>	<b>1.015.000.000,00</b>	-	<b>10.000.000,00</b>
Retribusi Izin Mendirikan Bangunan	1.000.000.000	990.000.000	990.000.000,00	-	<b>10.000.000,00</b>
Retribusi Izin Trayek untuk Menyediakan Pelayanan Angkutan Umum	10.000.000	10.000.000	10.000.000,00	-	-
Retribusi Izin Usaha Perikanan	15.000.000	15.000.000	15.000.000,00	-	-



# PERUBAHAN RKPD 2022 KABUPATEN BARITO SELATAN

RINCIAN	RKPD TAHUN 2022	APBD 2022	P-RKPD 2022	SELISIH APBD 2022 DENGAN P-RKPD TAHUN 2022	SELISIH RKPD 2022 DENGAN P-RKPD TAHUN 2022
<b>Hasil Pengelolaan Kekayaan Daerah yang Dipisahkan</b>	<b>8.957.726.131</b>	<b>10.209.260.800</b>	<b>10.209.260.800,00</b>	-	<b>1.251.534.669,00</b>
Bagian Laba yang Dibagikan kepada Pemerintah Daerah (Dividen) atas Penyertaan Modal pada BUMN	8.957.726.131	10.209.260.800	10.209.260.800,00	-	<b>1.251.534.669,00</b>
<b>Lain-lain PAD yang Sah</b>	<b>57.668.200.318</b>	<b>50.291.972.326</b>	<b>50.291.972.326,00</b>	-	<b>7.376.227.992,00</b>
Hasil Penjualan BMD yang Tidak Dipisahkan	786.000.000	607.239.472	607.239.472,00	-	<b>178.760.528,00</b>
Jasa Giro	700.000.000	750.000.000	750.000.000,00	-	<b>50.000.000,00</b>
Pendapatan Bunga	4.550.182.999	4.500.482.999	4.500.482.999,00	-	<b>49.700.000,00</b>
Pendapatan Denda atas Keterlambatan Pelaksanaan Pekerjaan		1.000.000.000	1.000.000.000,00	-	<b>1.000.000.000,00</b>
Pendapatan Denda Pajak Daerah	30.000.000	60.000.000	60.000.000,00	-	<b>30.000.000,00</b>
Pendapatan Denda Retribusi Daerah	20.000.000	20.000.000	20.000.000,00	-	-
Pendapatan dari Pengembalian	1.850.000.000	1.700.000.000	1.700.000.000,00	-	<b>150.000.000,00</b>
Pendapatan BLUD	35.797.150.647	37.350.274.460	37.350.274.460,00	-	<b>1.553.123.813,00</b>
Pendapatan Dana Kapitasi Jaminan Kesehatan Nasional (JKN) pada Fasilitas Kesehatan Tingkat Pertama (FKTP)	13.934.866.672	4.303.975.395	4.303.975.395,00	-	<b>9.630.891.277,00</b>
<b>PENDAPATAN TRANSFER</b>	<b>844.515.659.989</b>	<b>896.597.685.989</b>	<b>956.986.521.739</b>	<b>49.805.623.319,89</b>	<b>112.470.861.749,88</b>
<b>Pendapatan Transfer Pemerintah Pusat</b>	<b>811.291.928.000</b>	<b>863.373.954.000</b>	<b>912.470.740.000</b>	<b>49.473.386.000,00</b>	<b>101.178.812.000,00</b>
<b>Dana Perimbangan</b>	<b>723.900.387.000</b>	<b>788.151.318.000</b>	<b>837.248.104.000</b>	<b>49.096.786.000,00</b>	<b>113.347.717.000,00</b>
<b>Dana Transfer Umum-Dana Bagi Hasil (DBH)</b>	<b>58.769.412.000</b>	<b>76.659.464.000</b>	<b>126.132.850.000,00</b>	<b>49.473.386.000,00</b>	<b>67.363.438.000,00</b>
DBH Pajak Bumi dan Bangunan		10.467.432.000	11.157.278.000,00	<b>689.846.000,00</b>	<b>11.157.278.000,00</b>
Bagi Rata			3.820.583.000		<b>3.820.583.000,00</b>
Perkebunan			579.630.000,00		<b>579.630.000,00</b>
Perhutanan			439.892.000,00		<b>439.892.000,00</b>
Minyak Bumi dan Gas Bumi			1.519.472.000,00		<b>1.519.472.000,00</b>
Pengusahaan Panas Bumi			-		-
Mineral dan Batubara			4.482.336.000,00		<b>4.482.336.000,00</b>
Sektor lainnya			99.893.000,00		<b>99.893.000,00</b>
Perkebunan			22.541.000,00		<b>22.541.000,00</b>
Perhutanan			14.967.000,00		<b>14.967.000,00</b>
Minyak Bumi dan Gas Bumi			44.320.000,00		<b>44.320.000,00</b>
Pengusahaan Panas Bumi			-		-
Mineral dan Batubara			130.731.000,00		<b>130.731.000,00</b>
Sektor lainnya			2.913.000,00		<b>2.913.000,00</b>
DBH Pajak Penghasilan		4.576.503.000	4.731.085.000,00	<b>154.582.000,00</b>	<b>4.731.085.000,00</b>
PPh Pasal 21			4.677.202.000,00		<b>4.677.202.000,00</b>
PPh Pasal 25/29			53.883.000,00		<b>53.883.000,00</b>
DBH Sumber Daya Alam (SDA) Minyak Bumi & Gas Bumi		196.378.000	204.030.000,00	<b>7.652.000,00</b>	<b>204.030.000,00</b>
15%			18.868.000,00		<b>18.868.000,00</b>
0,50%			628.000,00		<b>628.000,00</b>
30%			181.509.000,00		<b>181.509.000,00</b>
0,50%			3.025.000,00		<b>3.025.000,00</b>
Dana Bagi Hasil (DBH) Sumber Daya Alam (SDA) Mineral dan Batubara-Royalty		52.828.915.000	101.401.514.000,00	<b>48.572.599.000,00</b>	<b>101.401.514.000,00</b>
luran Tetap			3.828.988.000,00		<b>3.828.988.000,00</b>
Royalty			97.572.526.000,00		<b>97.572.526.000,00</b>



# PERUBAHAN RKPD 2022 KABUPATEN BARITO SELATAN

RINCIAN	RKPD TAHUN 2022	APBD 2022	P-RKPD 2022	SELISIH APBD 2022 DENGAN P-RKPD TAHUN 2022	SELISIH RKPD 2022 DENGAN P-RKPD TAHUN 2022
DBH Sumber Daya Alam (SDA) Kehutanan- Provisi Sumber Daya Hutan (PSDH)		6.671.410.000	6.680.631.000,00	9.221.000,00	6.680.631.000,00
IIUPH			1.847.055.000,00		1.847.055.000,00
PSDH			4.833.576.000,00		4.833.576.000,00
DR			-		-
DBH Sumber Daya Alam (SDA) Perikanan		1.918.826.000	1.958.311.000,00	39.485.000,00	1.958.311.000,00
DBH CHT (Cukai Hasil Tembakau)		-	1.000,00	1.000,00	1.000,00
<b>Dana Transfer Umum-Dana Alokasi Umum (DAU)</b>	<b>517.055.110.000</b>	<b>517.055.110.000</b>	<b>516.678.510.000</b>	<b>- 376.600.000,00</b>	<b>- 376.600.000,00</b>
DAU	517.055.110.000	517.055.110.000	516.678.510.000,00	- 376.600.000,00	- 376.600.000,00
<b>Dana Transfer Khusus-Dana Alokasi Khusus (DAK) Fisik</b>	<b>70.288.414.000</b>	<b>93.843.558.000</b>	<b>93.843.558.000</b>	<b>-</b>	<b>23.555.144.000,00</b>
DAK Fisik-Bidang Pendidikan-Reguler-PAUD		3.239.347.000	3.239.347.000,00	-	3.239.347.000,00
DAK Fisik-Bidang Pendidikan-Reguler-SD		15.088.794.000	15.088.794.000,00	-	15.088.794.000,00
DAK Fisik-Bidang Pendidikan-Reguler-SMP		12.914.216.000	12.914.216.000,00	-	12.914.216.000,00
DAK Fisik-Bidang Pendidikan-Reguler-Perpustakaan Daerah		2.149.072.000	2.149.072.000,00	-	2.149.072.000,00
DAK Fisik-Bidang Kesehatan dan KB-Reguler-Pelayanan Kefarmasian		3.036.939.000	3.036.939.000,00	-	3.036.939.000,00
DAK Fisik-Bidang Kesehatan dan KB-Penugasan-Penurunan AKI dan AKB		10.786.957.000	10.786.957.000,00	-	10.786.957.000,00
DAK Fisik-Bidang Kesehatan dan KB-Penugasan-Peningkatan Pencegahan dan Pengendalian Penyakit dan Sanitasi Total Berbasis Masyarakat		1.146.480.000	1.146.480.000,00	-	1.146.480.000,00
DAK Fisik-Bidang Kesehatan dan KB-Reguler-KB		686.678.000	686.678.000,00	-	686.678.000,00
DAK Fisik-Bidang Kesehatan dan KB-Penugasan-Penurunan Stunting (KB)		858.251.000	858.251.000,00	-	858.251.000,00
DAK Fisik-Bidang Pertanian-Penugasan-Pembangunan/ Renovasi Sarana dan Prasarana Fisik Dasar Pembangunan Pertanian		3.315.655.000	3.315.655.000,00	-	3.315.655.000,00
DAK Fisik-Bidang Jalan-Reguler-Jalan		9.501.773.000	9.501.773.000,00	-	9.501.773.000,00
DAK Fisik-Bidang Air Minum-Reguler		8.736.674.000	8.736.674.000,00	-	8.736.674.000,00
DAK Fisik-Bidang Sanitasi-Reguler		5.532.365.000	5.532.365.000,00	-	5.532.365.000,00
DAK Fisik-Bidang Irigasi-Penugasan		6.987.741.000	6.987.741.000,00	-	6.987.741.000,00
DAK Fisik-Bidang Kesehatan dan KB-Reguler-Peningkatan Kesiapan Sistem Kesehatan		9.862.616.000	9.862.616.000,00	-	9.862.616.000,00





# PERUBAHAN RKPD 2022 KABUPATEN BARITO SELATAN

RINCIAN	RKPD TAHUN 2022	APBD 2022	P-RKPD 2022	SELISIH APBD 2022 DENGAN P-RKPD TAHUN 2022	SELISIH RKPD 2022 DENGAN P-RKPD TAHUN 2022
<b>Dana Transfer Khusus-Dana Alokasi Khusus (DAK) Non Fisik</b>	<b>77.787.451.000</b>	<b>100.593.186.000</b>	<b>100.593.186.000</b>	-	<b>22.805.735.000,00</b>
DAK Non Fisik-BOS Reguler		19.764.780.000	19.764.780.000,00	-	<b>19.764.780.000,00</b>
DAK Non Fisik-TPG PNSD	47.236.792.000	45.661.504.000	45.661.504.000,00	-	<b>1.575.288.000,00</b>
DAK Non Fisik-Tamsil Guru PNSD	546.000.000	2.190.000.000	2.190.000.000,00	-	<b>1.644.000.000,00</b>
DAK Non Fisik-TKG PNSD	7.188.876.000	7.493.282.000	7.493.282.000,00	-	<b>304.406.000,00</b>
DAK Non Fisik-BOP PAUD	1.974.000.000	2.042.280.000	2.042.280.000,00	-	<b>68.280.000,00</b>
DAK Non Fisik-BOP Pendidikan Kesetaraan	907.500.000	1.193.970.000	1.193.970.000,00	-	<b>286.470.000,00</b>
DAK Non Fisik-BOKKB-BOK	16.414.374.000	19.077.014.000	19.077.014.000,00	-	<b>2.662.640.000,00</b>
DAK Non Fisik-BOKKB-Pengawasan Obat dan Makanan		406.876.000	406.876.000,00	-	<b>406.876.000,00</b>
DAK Non Fisik-BOKKB-Jaminan Persalinan		258.745.000	258.745.000,00	-	<b>258.745.000,00</b>
DAK Non Fisik-Fasilitas Penanaman Modal	335.173.000	412.352.000	412.352.000,00	-	<b>77.179.000,00</b>
DAK Non Fisik-BOKB-KB	2.099.019.000	1.989.783.000	1.989.783.000,00	-	<b>109.236.000,00</b>
DAK Non Fisik-Dana Ketahanan Pangan Dan Pertanian	201.500.000	102.600.000	102.600.000,00	-	<b>98.900.000,00</b>
<b>Dana Insentif Daerah (DID)</b>		<b>3.659.236.000</b>	<b>3.659.236.000,00</b>	-	<b>3.659.236.000,00</b>
<b>Dana Desa</b>	<b>87.391.541.000</b>	<b>71.563.400.000</b>	<b>71.563.400.000,00</b>	-	<b>15.828.141.000,00</b>
<b>Pendapatan Transfer Antar Daerah</b>	<b>33.223.731.989</b>	<b>33.223.731.989</b>	<b>44.515.781.739</b>	<b>11.292.049.749,88</b>	<b>11.292.049.749,88</b>
<b>Pendapatan Bagi Hasil</b>	<b>33.223.731.989</b>	<b>33.223.731.989</b>	<b>44.515.781.739</b>	<b>11.292.049.749,88</b>	<b>11.292.049.749,88</b>
Pendapatan Bagi Hasil Pajak Kendaraan Bermotor		14.159.263.661	25.451.313.411	<b>11.292.049.749,88</b>	<b>25.451.313.410,88</b>
Pendapatan Bagi Hasil Bea Balik Nama Kendaraan Bermotor		4.833.483.308	4.833.483.308	-	<b>4.833.483.308,00</b>
Pendapatan Bagi Hasil Pajak Bahan Bakar Kendaraan Bermotor		8.367.726.339	8.367.726.339	-	<b>8.367.726.339,00</b>
Pendapatan Bagi Hasil Pajak Air Permukaan		37.900.288	37.900.288	-	<b>37.900.288,00</b>
Pendapatan Bagi Hasil Pajak Rokok		5.825.358.393	5.825.358.393	-	<b>5.825.358.393,00</b>
<b>LAIN-LAIN PENDAPATAN DAERAH YANG SAH</b>	<b>28.088.566.707</b>	<b>7.346.683.947</b>	<b>7.346.683.947,00</b>	-	<b>20.741.882.760,00</b>
<b>Pendapatan Hibah</b>	<b>7.346.683.947</b>	<b>7.346.683.947</b>	<b>7.346.683.947,00</b>	-	-
Pendapatan Hibah dari Pemerintah Pusat		3.000.000.000	3.000.000.000	-	<b>3.000.000.000,00</b>
Pendapatan Hibah dari Kelompok Masyarakat/Perorangan Dalam Negeri		350.000.000	350.000.000	-	<b>350.000.000,00</b>
Sumbangan Pihak Ketiga/Sejenis		3.996.683.947	3.996.683.947	-	<b>3.996.683.947,00</b>
Lain-lain pendapatan sesuai dengan ketentuan peraturan perundang-undangan	<b>20.741.882.760</b>	-	-	-	<b>20.741.882.760,00</b>
<b>JUMLAH PENDAPATAN</b>	<b>968.764.812.309</b>	<b>1.002.010.164.746</b>	<b>1.062.399.000.495,88</b>		

#### **4.2. Perubahan Belanja Daerah**

Belanja daerah yang dianggarkan dalam Perubahan RKPD berpedoman pada hal-hal sebagai berikut :

1. Belanja daerah untuk urusan pemerintahan wajib yang tidak terkait dengan pelayanan dasar dan urusan pemerintahan pilihan berpedoman pada analisis standar belanja dan standar harga satuan regional.
2. Urusan pemerintahan wajib yang berkaitan dengan pelayanan dasar meliputi: a) pendidikan; b) kesehatan; c) pekerjaan umum dan penataan ruang; d) perumahan rakyat dan kawasan permukiman; e) ketentraman, ketertiban umum, dan perlindungan masyarakat; dan f) sosial. Urusan Pemerintahan Wajib yang tidak berkaitan dengan pelayanan dasar meliputi: a) tenaga kerja; b) pemberdayaan perempuan dan perlindungan anak; c) pangan; d) pertanahan; e) lingkungan hidup; f) administrasi kependudukan dan pencatatan sipil; g) pemberdayaan masyarakat dan desa; h) pengendalian penduduk dan keluarga berencana; i) perhubungan; j) komunikasi dan informatika; k) koperasi, usaha kecil, dan menengah; l) penanaman modal; m) kepemudaan dan olahraga; n) statistik; o) persandian; p) kebudayaan; q) perpustakaan; dan r) kearsipan. Urusan Pemerintahan Pilihan meliputi : a) kelautan dan perikanan; b) pariwisata; c) pertanian; d) kehutanan; e) energi dan sumberdaya mineral, f) perdagangan, g) perindustrian; dan h) transmigrasi.
3. Berkenaan dengan hal tersebut, bagi Pemerintah Kabupaten Barito Selatan, kebijakan belanja daerah tetap diarahkan untuk memperkuat bidang pendidikan, kesehatan, ekonomi, infrastruktur, dan suprastruktur, dan diupayakan dengan pengaturan pola pembelanjaan yang proporsional, efisien dan efektif, antara lain melalui:
  - 1) Esensi utama penggunaan dana APBD adalah untuk meningkatkan perekonomian dan kesejahteraan masyarakat oleh karena itu akan terus dilakukan peningkatan program-program yang berorientasi pada masyarakat dan berupaya melaksanakan realisasi belanja daerah tepat waktu dengan mendorong proses penetapan Perda APBD secara tepat waktu pula.

- 2) Meningkatkan kualitas anggaran belanja daerah melalui pola penganggaran yang berbasis kinerja dengan pendekatan tematik pembangunan yang disertai sistem pelaporan yang makin akuntabel.
- 3) Mengalokasikan anggaran untuk pendidikan sebesar 20 persen dari total belanja daerah tahun 2022 dalam rangka peningkatan indeks pendidikan meliputi Angka Melek Huruf dan Angka Partisipasi Sekolah (AMH dan APS).
- 4) Meningkatkan alokasi anggaran untuk kesehatan secara bertahap, menjadi 10 persen sesuai perintah Pasal 171 ayat (2) Undang-Undang Nomor 36 Tahun 2009 Tentang Kesehatan guna peningkatan kualitas dan aksesibilitas pelayanan dasar kesehatan dalam rangka peningkatan indeks kesehatan masyarakat.
- 5) Mengalokasikan kebutuhan belanja *fixed cost*, *regular cost*, dan *variable cost* secara terukur dan terarah, yaitu:
  - a) Pemenuhan kebutuhan dasar dalam menjamin keberlangsungan operasional kantor (biaya listrik, telepon, air bersih, BBM, dan internet);
  - b) Pengalokasian kebutuhan belanja kegiatan yang bersifat rutin sebagai pelaksanaan TUPOKSI, yang meliputi kegiatan koordinasi, fasilitasi, konsultasi, sosialisasi, pengendalian & evaluasi, dan perencanaan;
  - c) Pengalokasian kebutuhan belanja kegiatan yang mendukung program-program pembangunan yang menjadi prioritas, program/kegiatan yang telah menjadi komitmen Pemerintah Kabupaten Barito Selatan;
- 6) Sesuai dengan amanat Undang-Undang Nomor 28 Tahun 2009 tentang Pajak Daerah dan Retribusi Daerah, akan dialokasikan anggaran untuk bidang infrastruktur jalan dan transportasi minimal 10 persen dari perolehan pajak kendaraan bermotor dan bahan bakar kendaraan bermotor.
- 7) Meningkatkan alokasi anggaran bidang ekonomi yang makin diorientasikan bagi peningkatan kesejahteraan masyarakat.
- 8) Penggunaan anggaran berbasis pada prioritas pembangunan dalam penentuan anggaran belanja dengan memperhatikan belanja tidak langsung dan belanja langsung dengan visi dan misi Pemerintah, serta

anggaran belanja yang direncanakan oleh setiap pengguna anggaran tetap terukur.

Alokasi belanja daerah pada Perubahan RKPD Tahun Anggaran 2022 diperkirakan mencapai Rp1.071.648.539.395,13 naik sebesar Rp51.938.374.647,45 bila dibandingkan dengan belanja daerah APBD Tahun Anggaran 2022 sebesar Rp Rp1.019.710.164.747,68. Sedangkan pada RKPD Tahun 2022 Alokasi Belanja Daerah diproyeksikan sebesar Rp992.354.392.523,00 atau bertambah sebesar Rp79.294.146.872,13.

Berdasarkan Pasal 55 Peraturan Pemerintah Nomor 12 Tahun 2019 tentang Pengelolaan Keuangan Daerah, Klasifikasi Belanja Daerah terdiri atas: 1) belanja operasi; 2) belanja modal; 3) belanja tidak terduga; dan 4) belanja transfer.

#### **1. Belanja Operasi.**

Belanja operasi merupakan pengeluaran anggaran untuk Kegiatan sehari-hari Pemerintah Daerah yang memberi manfaat jangka pendek.

Belanja Operasi pada Perubahan RKPD Tahun Anggaran 2022 diperkirakan mencapai Rp718.283.708.226,94 naik sebesar Rp38.278.433.597,04 bila dibandingkan dengan belanja daerah APBD Tahun Anggaran 2022 sebesar Rp680.005.274.629,90. Sedangkan pada RKPD Tahun 2022 Belanja Operasi diproyeksikan sebesar Rp700.448.296.195,00 atau bertambah sebesar Rp17.835412.031,94. sehingga pada Perubahan RKPD Tahun Anggaran 2022 ditargetkan sebesar Rp718.283.708.226,94 yang terdiri dari Belanja Operasi terdiri dari:

##### **a. Belanja Pegawai.**

Belanja pegawai digunakan untuk menganggarkan kompensasi yang ditetapkan sesuai dengan ketentuan peraturan perundang-undangan, diberikan kepada Kepala Daerah/wakil Kepala Daerah, pimpinan/anggota DPRD, dan Pegawai ASN. Belanja Pegawai dapat berupa belanja untuk gaji dan tunjangan, serta biaya pemungutan Pajak dan Retribusi Daerah sebagaimana belanja pegawai yang dianggarkan pada Belanja Tidak Langsung selama ini, dan/atau juga termasuk belanja untuk honorarium tim pelaksana kegiatan, uang lembur, serta untuk pembayaran honor/biaya pegawai non PNS

sebagaimana belanja pegawai pada Belanja Langsung. Pada Perubahan RKPD Tahun Anggaran 2022 Belanja Pegawai diperkirakan mencapai Rp440.147.549.840,36 mengalami kenaikan sebesar Rp14.288.904.814,36 bila dibandingkan dengan APBD Tahun Anggaran 2022 sebesar Rp425.858.645.026,00. Sedangkan pada RKPD Tahun 2022 Belanja Pegawai diproyeksikan sebesar Rp457.255.131.786,00 atau berkurang sebesar Rp17.107.581.945,64.

**b. Belanja Barang dan Jasa.**

Belanja barang dan jasa pada Perubahan RKPD Tahun Anggaran 2022 diperkirakan mencapai Rp235.521.390.341,00 naik sebesar Rp21.360.952.734,00 bila dibandingkan dengan APBD Tahun Anggaran 2022 sebesar Rp214.160.437.607,00. Sedangkan pada RKPD Tahun 2022 Belanja Barang dan Jasa diproyeksikan sebesar Rp207.457.523.423,00 atau bertambah sebesar Rp28.063.866.918,00.

**c. Belanja Bunga.**

Belanja Bunga pada Perubahan RKPD Tahun Anggaran 2022 diperkirakan mencapai Rp926.217.034,68 turun sebesar Rp321.423.951,32 bila dibandingkan dengan APBD Tahun Anggaran 2022 sebesar Rp1.247.640.986,00. Sedangkan pada RKPD Tahun 2022 Belanja Bunga diproyeksikan sebesar Rp1.247.640.986,00 atau berkurang sebesar Rp321.423.951,32.

**d. Belanja Subsidi.**

Belanja Subsidi hanya diberikan kepada perusahaan/lembaga tertentu agar harga jual dari hasil produksinya terjangkau oleh masyarakat yang daya belinya terbatas. Produk yang diberi subsidi merupakan kebutuhan dasar dan menyangkut hajat hidup orang banyak. Belanja subsidi yang akan diberikan kepada PDAM pada Perubahan RKPD Tahun Anggaran 2022 masih sama dengan APBD Tahun Anggaran 2022 yaitu sebesar Rp683.742.010,90. Sedangkan pada RKPD Tahun 2022 Belanja Subsidi diproyeksikan sebesar Rp1.285.000.000,00 atau berkurang sebesar Rp601.257.989,10.

**e. Belanja Hibah.**

Belanja Hibah digunakan untuk menganggarkan pemberian hibah dalam bentuk uang, barang dan/atau jasa kepada pemerintah atau pemerintah daerah lainnya, perusahaan daerah, masyarakat, dan

organisasi kemasyarakatan yang secara spesifik telah ditetapkan peruntukannya. Belanja hibah pada Perubahan RKPD Tahun Anggaran 2022 diperkirakan mencapai Rp37.504.809.000,00 naik sebesar Rp1.950.000.000,00 bila dibandingkan dengan APBD Tahun Anggaran 2022 sebesar Rp35.554.809.000,00. Sedangkan pada RKPD Tahun 2022 Belanja Hibah diproyeksikan sebesar Rp30.703.000.000,00 atau bertambah sebesar Rp6.801.809.000,00.

**f. Belanja Bantuan Sosial.**

Bantuan sosial adalah pemberian bantuan berupa uang/barang dari pemerintah daerah kepada individu, keluarga, kelompok dan atau masyarakat yang sifatnya tidak secara terus menerus dan selektif yang bertujuan untuk melindungi dari kemungkinan terjadinya resiko sosial.

Sejalan dengan hal tersebut pada Peraturan Menteri Dalam Negeri Nomor 39 Tahun 2012 tentang Perubahan atas Peraturan Menteri Dalam Negeri Nomor 32 Tahun 2011 tentang Pedoman Pedoman Pemberian Hibah dan Bantuan Sosial yang Bersumber dari Anggaran Pendapatan dan Belanja Daerah pasal 23 menyatakan: beberapa hal yang menjadi pertimbangan dalam pemberian Bantuan Sosial adalah sebagai berikut:

- 1) Individu, keluarga, masyarakat yang mengalami keadaan yang tidak stabil sebagai akibat dari krisis sosial, ekonomi, politik, bencana, atau fenomena alam agar dapat memenuhi kebutuhan hidup minimum.
- 2) Lembaga non pemerintah bidang pendidikan, keagamaan, dan bidang lain yang berperan untuk melindungi individu, kelompok, masyarakat dari kemungkinan terjadinya resiko sosial.

Belanja bantuan sosial pada Perubahan RKPD Tahun Anggaran 2022 diperkirakan mencapai Rp3.500.000.000,00 naik sebesar Rp1.000.000.000,00 bila dibandingkan dengan APBD Tahun Anggaran 2022 sebesar Rp2.500.000.000,00. Sedangkan pada RKPD Tahun 2022 Belanja Bantuan Sosial diproyeksikan sebesar Rp2.500.000.000,00 atau bertambah sebesar Rp1.000.000.000,00.

## **2. Belanja Modal.**

Belanja Modal merupakan pengeluaran anggaran untuk perolehan asset tetap dan aset lainnya yang memberi manfaat lebih dari 1 (satu) periode akuntansi. Pada Perubahan RKPD Tahun Anggaran 2022 diperkirakan mencapai Rp186.344.373.085,41 naik sebesar Rp6.561.257.250,41 bila dibandingkan dengan APBD Tahun Anggaran 2022 sebesar Rp179.783.115.835,00. Sedangkan pada RKPD Tahun 2022 Belanja Modal diproyeksikan sebesar Rp140.528.637.228,00 atau bertambah sebesar Rp45.815.735.857,41.

## **3. Belanja Tidak Terduga.**

Belanja tidak terduga merupakan pengeluaran anggaran atas Beban APBD untuk keperluan darurat termasuk keperluan mendesak yang tidak dapat diprediksi sebelumnya. Pada Perubahan RKPD Tahun Anggaran 2022 Belanja Tidak Terduga masih sama dengan APBD Tahun Anggaran 2022 yaitu sebesar Rp26.721.777.744,00. Sedangkan pada RKPD Tahun 2022 Belanja Tidak Terduga diproyeksikan sebesar Rp3.000.000.000,00 atau bertambah sebesar Rp23.721.777.744,00.

## **4. Belanja transfer.**

Belanja tranfer merupakan pengeluaran uang dari Pemerintah Daerah kepada Pemerintah Daerah lainnya dan/atau dari Pemerintah Daerah kepada pemerintah desa. Pada Perubahan RKPD Tahun Anggaran 2022 Belanja Transfer diperkirakan mencapai Rp140.298.680.338,78 naik sebesar Rp7.098.683.800,00 bila dibandingkan dengan APBD Tahun Anggaran 2022 sebesar Rp133.199.996.538,78. Sedangkan pada RKPD Tahun 2022 Belanja Transfer diproyeksikan sebesar Rp148.377.459.100,00 atau berkurang sebesar Rp8.078.778.761,22. Sehingga Belanja transfer Pada Perubahan RKPD Tahun Anggaran 2022 sebesar Rp140.298.680.338,78 terdiri dari:

### **a. Belanja Bagi Hasil.**

Belanja Bagi Hasil Pada Perubahan RKPD Tahun Anggaran 2022 diperkirakan mencapai Rp3.779.144.338,78 sama bila dibandingkan dengan APBD Tahun Anggaran 2022. Sedangkan pada RKPD Tahun 2022 Belanja Bagi Hasil diproyeksikan sebesar Rp2.953.465.900,00 atau bertambah sebesar Rp825.678.438,78.

**b. Belanja Bantuan Keuangan.**

Bantuan keuangan digunakan untuk menganggarkan bantuan keuangan yang bersifat umum atau khusus dari provinsi kepada kabupaten/kota, pemerintah desa, dan kepada pemerintah daerah lainnya atau dari pemerintah kabupaten/kota kepada pemerintah desa dan pemerintah daerah lainnya dalam rangka pemerataan dan/atau peningkatan kemampuan keuangan.

Pada Perubahan RKPD Tahun Anggaran 2022 diperkirakan mencapai Rp136.519.536.000,00 naik sebesar Rp7.098.683.800,00 bila dibandingkan dengan APBD Tahun Anggaran 2022 sebesar Rp129.420.852.200,00. Sedangkan pada RKPD Tahun 2022 Belanja Bantuan Keuangan diproyeksikan sebesar Rp 145.423.993.200,00 atau berkurang sebesar Rp8.904.457.200,00.

**TABEL 4.2  
PROYEKSI BELANJA DAERAH  
PERUBAHAN RKPD KABUPATEN BARITO SELATAN TAHUN 2022**

URAIAN	RKPD 2022	APBD TAHUN 2022	P-RKPD 2022	bertambah/ berkurang P-RKPD 2022 DENGAN APBD 2022
<b>BELANJA</b>				
<b>BELANJA OPERASI</b>	<b>700.448.296.195,00</b>	<b>680.005.274.629,90</b>	<b>718.283.708.226,94</b>	<b>38.278.433.597,04</b>
Belanja Pegawai	457.255.131.786,00	425.858.645.026,00	440.147.549.840,36	<b>14.288.904.814,36</b>
Belanja Barang dan Jasa	207.457.523.423,00	214.160.437.607,00	235.521.390.341,00	<b>21.360.952.734,00</b>
Belanja Bunga	1.247.640.986,00	1.247.640.986,00	926.217.034,68	<b>(321.423.951,32)</b>
Belanja Subsidi	1.285.000.000,00	683.742.010,90	683.742.010,90	-
Belanja Hibah	30.703.000.000,00	35.554.809.000,00	37.504.809.000,00	<b>1.950.000.000,00</b>
Belanja Bantuan Sosial	2.500.000.000,00	2.500.000.000,00	3.500.000.000,00	<b>1.000.000.000,00</b>
<b>BELANJA MODAL</b>	<b>140.528.637.228,00</b>	<b>179.783.115.835,00</b>	<b>186.344.373.085,41</b>	<b>6.561.257.250,41</b>
Belanja Modal Tanah	887.280.000	-	-	-
Belanja Modal Peralatan dan Mesin	38.639.407.425	24.007.459.585,00	26.109.480.835,41	<b>2.102.021.250,41</b>
Belanja Modal Gedung dan Bangunan	51.121.483.989	61.138.484.950,00	65.597.720.950,00	<b>4.459.236.000,00</b>
Belanja Modal Jalan, Jaringan, dan Irigasi	49.456.405.814	94.586.171.300,00	94.586.171.300,00	-
Belanja Modal Aset Tetap Lainnya	424.060.000	51.000.000,00	51.000.000,00	-
<b>BELANJA TIDAK TERDUGA</b>	<b>3.000.000.000,00</b>	<b>26.721.777.744,00</b>	<b>26.721.777.744,00</b>	-
Belanja Tidak Terduga	3.000.000.000	26.721.777.744,00	26.721.777.744,00	-
<b>BELANJA TRANSFER</b>	<b>148.377.459.100,00</b>	<b>133.199.996.538,78</b>	<b>140.298.680.338,78</b>	<b>7.098.683.800,00</b>
Belanja Bagi Hasil	2.953.465.900,00	3.779.144.338,78	3.779.144.338,78	-
Belanja Bantuan Keuangan	145.423.993.200,00	129.420.852.200,00	136.519.536.000,00	<b>7.098.683.800,00</b>
<b>JUMLAH BELANJA</b>	<b>992.354.392.523,00</b>	<b>1.019.710.164.747,68</b>	<b>1.071.648.539.395,13</b>	<b>51.938.374.647,45</b>



**a. SURPLUS/DEFISIT**

Perubahan RKPD Tahun Anggaran 2022, Pemerintah Kabupaten Barito Selatan menetapkan kebijakan Defisit sebesar Rp9.249.538.898,87. Defisit tersebut nantinya akan ditutupi dengan surplus pembiayaan netto yang mengalami kelebihan sebesar Rp9.249.538.898,87.

**4.3. Pembiayaan Daerah PERUBAHAN RKPD Tahun Anggaran 2022**

Pada hakekatnya Pembiayaan disediakan untuk menganggarkan setiap penerimaan yang perlu dibayar kembali dan/atau pengeluaran yang akan diterima kembali, baik pada tahun anggaran yang bersangkutan maupun pada tahun-tahun anggaran berikutnya. Pembiayaan daerah terdiri dari: a) Penerimaan Pembiayaan; dan b) Pengeluaran Pembiayaan.

**A. Kebijakan Penerimaan Pembiayaan**

Penerimaan Pembiayaan Daerah terdiri dari : 1) Sisa Lebih Perhitungan Anggaran Tahun Lalu (SiLPA); 2) Hasil Penjualan Kekayaan Daerah yang Dipisahkan; 3) Penerimaan Pinjaman Daerah; 4) Penerimaan Kembali Pemberian Pinjaman; 5) Penerimaan Piutang Daerah; dan 6) Penerimaan Kembali Penyertaan Modal (Investasi) Daerah.

Pada Perubahan RKPD Tahun Anggaran 2022 Penerimaan Pembiayaan diperkirakan mencapai Rp71.549.538.898,87 yang bersumber dari Silpa sebesar Rp71.549.538.898,87.

**B. Kebijakan Pengeluaran Pembiayaan**

Pengeluaran pembiayaan dialokasikan untuk pembentukan dana cadangan, penanaman modal (investasi) pemerintah daerah, pembayaran pokok utang, dan pemberian pinjaman daerah. Pengeluaran Pembiayaan Perubahan RKPD Tahun Anggaran 2022 dianggarkan sebesar Rp62.300.000.000,00, yang dialokasikan sebagai berikut:

1. Penyertaan Modal Daerah sebesar Rp12.300.000.000,00;
2. Pembayaran Pokok Utang yang Jatuh Tempo Rp50.000.000.000.

Berdasarkan asumsi penerimaan pembiayaan yang ditargetkan sebesar Rp71.549.538.898,87, sedangkan untuk pengeluaran pembiayaan dianggarkan sebesar Rp62.300.000.000,00, dengan demikian Pembiayaan Netto pada Struktur Perubahan RKPD Tahun Anggaran 2022 sebesar Rp9.249.538.898,87.

### C. Sisa Lebih Pembiayaan Anggaran Tahun Berkenaan

Anggaran yang direncanakan pada Perubahan RKPD Tahun Anggaran 2022 mengalami defisit sebesar Rp9.249.538.898,87, sementara dari sisi yang lain Pembiayaan Netto ditargetkan surplus sebesar Rp9.249.538.898,87, maka dengan demikian pada Struktur Perubahan RKPD Tahun Anggaran 2022 Sisa Lebih Pembiayaan Anggaran (SILPA) Tahun Berkenaan adalah sebesar Rp0,00. Prakiraan Target Pembiayaan Daerah Perubahan RKPD Tahun 2022 dapat dilihat pada tabel berikut :

**Tabel 4.3  
PEMBIAYAAN DAERAH  
PERUBAHAN RKPD KAB. BARITO SELATAN TAHUN 2022**

URAIAN	RKPD 2022	APBD TAHUN 2022	P-RKPD 2022	bertambah/ berkurang P-RKPD 2022 DENGAN APBD 2022
<b>PEMBIAYAAN</b>				
<b>PENERIMAAN PEMBIAYAAN</b>		<b>80.000.000.000,00</b>	<b>71.549.538.898,87</b>	<b>(8.450.461.101,13)</b>
Sisa Lebih Perhitungan Anggaran Tahun Sebelumnya	85.889.580.214,00	80.000.000.000,00	71.549.538.898,87	<b>(8.450.461.101,13)</b>
Penerimaan Pinjaman Daerah	0	-	-	-
<b>PENGELUARAN PEMBIAYAAN</b>	<b>62.300.000.000,00</b>	<b>62.300.000.000,00</b>	<b>62.300.000.000,00</b>	-
Penyertaan Modal Daerah	12.300.000.000,00	12.300.000.000,00	12.300.000.000,00	-
Pembayaran Cicilan Pokok Utang yang Jatuh Tempo	50.000.000.000,00	50.000.000.000,00	50.000.000.000,00	-
Dana Cadangan	0	-	-	-
<b>PEMBIAYAAN NETTO</b>	<b>23.589.580.214,00</b>	<b>17.700.000.000,00</b>	<b>9.249.538.898,87</b>	<b>(8.450.461.101,13)</b>
<b>SISA LEBIH PEMBIAYAAN ANGGARAN DAERAH TAHUN BERKENAAN</b>	-	-	-	-

Secara keseluruhan, proyeksi APBD Kabupaten Barito Selatan PERUBAHAN RKPD Tahun Anggaran 2022 dari sisi Pendapatan, Belanja, dan Pembiayaan bisa dilihat pada tabel berikut ini :

**TABEL 4.4  
PROYEKSI PENDAPATAN, BELANJA DAN PEMBIAYAAN  
PERUBAHAN RKPD KABUPATEN BARITO SELATAN TAHUN 2022**

URAIAN	RKPD 2022	APBD TAHUN 2022	P-RKPD 2022	bertambah/ berkurang P-RKPD 2022 DENGAN APBD 2022
<b>PENDAPATAN DAERAH</b>	<b>968.764.812.309,00</b>	<b>1.002.010.164.746,38</b>	<b>1.062.399.000.496,26</b>	<b>60.388.835.749,88</b>
<b>PENDAPATAN ASLI DAERAH (PAD)</b>	<b>96.160.585.613,00</b>	<b>98.065.794.810,38</b>	<b>98.065.794.810,38</b>	-
Pajak Daerah	22.195.600.000,00	30.430.600.000,00	30.430.600.000,00	-
Retribusi Daerah	7.339.059.164,00	7.133.961.684,00	7.133.961.684,00	-
Hasil Pengelolaan Kekayaan Daerah yang Dipisahkan	8.957.726.131,00	10.209.260.800,00	10.209.260.800,00	-
Lain-lain PAD yang Sah	57.668.200.318,00	50.291.972.326,38	50.291.972.326,38	-
<b>PENDAPATAN TRANSFER</b>	<b>844.515.659.989,00</b>	<b>896.597.685.989,00</b>	<b>956.986.521.738,88</b>	<b>60.388.835.749,88</b>
Pendapatan Transfer Pemerintah Pusat	811.291.928.000,00	863.373.954.000,00	912.470.740.000,00	<b>49.096.786.000,00</b>
Pendapatan Transfer Antar Daerah	33.223.731.989,00	33.223.731.989,00	44.515.781.738,88	<b>11.292.049.749,88</b>
<b>LAIN-LAIN PENDAPATAN DAERAH YANG SAH</b>	<b>28.088.566.707,00</b>	<b>7.346.683.947,00</b>	<b>7.346.683.947,00</b>	-
Pendapatan Hibah	7.346.683.947,00	7.346.683.947,00	7.346.683.947,00	-
Lain-lain Pendapatan Sesuai dengan Ketentuan Peraturan Perundang-Undangan	20.741.882.760,00	-	-	-
<b>BELANJA</b>	<b>992.354.392.523,00</b>	<b>1.019.710.164.747,68</b>	<b>1.071.648.539.395,13</b>	<b>51.938.374.647,45</b>
<b>BELANJA OPERASI</b>	<b>700.448.296.195,00</b>	<b>680.005.274.629,90</b>	<b>718.283.708.226,94</b>	<b>38.278.433.597,04</b>
Belanja Pegawai	457.255.131.786,00	425.858.645.026,00	440.147.549.840,36	<b>14.288.904.814,36</b>
Belanja Barang dan Jasa	207.457.523.423,00	214.160.437.607,00	235.521.390.341,00	<b>21.360.952.734,00</b>
Belanja Bunga	1.247.640.986,00	1.247.640.986,00	926.217.034,68	<b>(321.423.951,32)</b>
Belanja Subsidi	1.285.000.000,00	683.742.010,90	683.742.010,90	-
Belanja Hibah	30.703.000.000,00	35.554.809.000,00	37.504.809.000,00	<b>1.950.000.000,00</b>
Belanja Bantuan Sosial	2.500.000.000,00	2.500.000.000,00	3.500.000.000,00	<b>1.000.000.000,00</b>
<b>BELANJA MODAL</b>	<b>140.528.637.228,00</b>	<b>179.783.115.835,00</b>	<b>186.344.373.085,41</b>	<b>6.561.257.250,41</b>
Belanja Modal Tanah	887.280.000	-	-	-
Belanja Modal Peralatan dan Mesin	38.639.407.425	24.007.459.585,00	26.109.480.835,41	<b>2.102.021.250,41</b>
Belanja Modal Gedung dan Bangunan	51.121.483.989	61.138.484.950,00	65.597.720.950,00	<b>4.459.236.000,00</b>
Belanja Modal Jalan, Jaringan, dan Irigasi	49.456.405.814	94.586.171.300,00	94.586.171.300,00	-
Belanja Modal Aset Tetap Lainnya	424.060.000	51.000.000,00	51.000.000,00	-
<b>BELANJA TIDAK TERDUGA</b>	<b>3.000.000.000,00</b>	<b>26.721.777.744,00</b>	<b>26.721.777.744,00</b>	-
Belanja Tidak Terduga	3.000.000.000	26.721.777.744,00	26.721.777.744,00	-
<b>BELANJA TRANSFER</b>	<b>148.377.459.100,00</b>	<b>133.199.996.538,78</b>	<b>140.298.680.338,78</b>	<b>7.098.683.800,00</b>
Belanja Bagi Hasil	2.953.465.900,00	3.779.144.338,78	3.779.144.338,78	-
Belanja Bantuan Keuangan	145.423.993.200,00	129.420.852.200,00	136.519.536.000,00	<b>7.098.683.800,00</b>
<b>SURPLUS/DEFISIT</b>	<b>(23.589.580.214,00)</b>	<b>(17.700.000.001,30)</b>	<b>(9.249.538.898,87)</b>	<b>8.450.461.102,43</b>
<b>PEMBIAYAAN</b>				
<b>PENERIMAAN PEMBIAYAAN</b>	<b>85.889.580.214,00</b>	<b>80.000.000.000,00</b>	<b>71.549.538.898,87</b>	<b>(8.450.461.101,13)</b>
Sisa Lebih Perhitungan Anggaran Tahun Sebelumnya	85.889.580.214,00	80.000.000.000,00	71.549.538.898,87	<b>(8.450.461.101,13)</b>
Penerimaan Pinjaman Daerah	0	-	-	-
<b>PENGELUARAN PEMBIAYAAN</b>	<b>62.300.000.000,00</b>	<b>62.300.000.000,00</b>	<b>62.300.000.000,00</b>	-
Penyertaan Modal Daerah	12.300.000.000,00	12.300.000.000,00	12.300.000.000,00	-
Pembayaran Cicilan Pokok Utang yang Jatuh Tempo	50.000.000.000,00	50.000.000.000,00	50.000.000.000,00	-
Dana Cadangan	0	-	-	-
<b>PEMBIAYAAN NETTO</b>	<b>23.589.580.214,00</b>	<b>17.700.000.000,00</b>	<b>9.249.538.898,87</b>	<b>(8.450.461.101,13)</b>
<b>SISA LEBIH PEMBIAYAAN ANGGARAN DAERAH TAHUN BERKENAAN</b>	-	-	-	-

#### **D. Pagu Belanja Per Perangkat Daerah**

Berdasarkan Peraturan Menteri Dalam Negeri Nomor 77 Tahun 2020 tentang Pedoman Teknis Pengelolaan Keuangan Daerah, bahwa untuk penganggaran Belanja per Perangkat Daerah dalam APBD digunakan untuk pelaksanaan urusan pemerintahan konkuren yang menjadi kewenangan daerah yang terdiri atas urusan pemerintahan wajib dan urusan pemerintahan pilihan. Urusan pemerintahan wajib terdiri atas urusan wajib yang berkaitan dengan pelayanan dasar dan urusan wajib yang tidak berkaitan dengan pelayanan dasar.

Penganggaran Belanja per Perangkat Daerah dituangkan dalam bentuk program dan kegiatan, yang manfaat capaian kinerjanya dapat dirasakan langsung oleh masyarakat dalam rangka peningkatan kualitas pelayanan publik dan keberpihakan pemerintah daerah kepada kepentingan publik. Penyusunan anggaran belanja pada setiap program dan kegiatan untuk urusan pemerintahan wajib yang berkaitan dengan pelayanan dasar ditetapkan dengan Standar Pelayanan Minimum (SPM) dan berpedoman pada standar teknis dan harga satuan regional sesuai dengan ketentuan peraturan perundang-undangan.

Berdasarkan Peraturan Pemerintah Nomor 12 Tahun 2019 tentang Pengelolaan Keuangan Daerah, belanja langsung yang dimaksudkan sebagaimana Peraturan Menteri Dalam Negeri Nomor 13 Tahun 2006 tentang Pedoman Pengelolaan Keuangan Daerah, sebagaimana telah diubah beberapa kali terakhir dengan Peraturan Menteri Dalam Negeri Nomor 21 Tahun 2011 tentang Perubahan Kedua atas Peraturan Menteri Dalam Negeri Nomor 13 Tahun 2006 tentang Pedoman Pengelolaan Keuangan Daerah, adalah akumulasi dari: 1) Belanja Pegawai untuk honorarium tim, uang lembur, honor non PNS dan lainnya; 2) Belanja Barang dan Jasa; dan 3) Belanja Modal.

Pada Perubahan RKPD Tahun Anggaran 2022 pagu belanja daerah dianggarkan sebesar Rp1.071.648.539.395,13 naik sebesar Rp51.938.374.647,45 bila dibandingkan APBD Tahun Anggaran 2022 sebesar Rp1.019.710.164.747,68. Sedangkan pada RKPD Tahun 2022 Alokasi Belanja Daerah diproyeksikan sebesar Rp984.649.580.563,00,00 atau bertambah sebesar Rp86.998.958.832,13.

Untuk pagu Belanja Daerah yang dianggarkan sebesar Rp1.071.648.539.395,13 Diuraikan dan di rinci ke masing-masing Perangkat Daerah dengan rincian sebagaimana pada Tabel 4.5 berikut ini:

**TABEL 4.5  
PAGU PER PERANGKAT DAERAH**

No.	PERANGKAT DAERAH	RKPD TAHUN 2022	APBD TAHUN 2022	PROYEKSI RANKHIR P-RKPD TAHUN 2022	BERTAMBAH/BERKURANG P-RKPD 2022 DENGAN APBD 2022	%
1	DINAS PENDIDIKAN	259.739.207.664,00	266.629.208.962,00	292.114.208.962,00	25.458.000.000,00	9,55%
2	DINAS KESEHATAN	179.614.604.121,00	176.401.218.322,00	183.959.704.282,00	7.558.485.960,00	4,28%
3	DINAS PEKERJAAN UMUM DAN PENATAAN RUANG	120.425.444.413,00	141.365.407.300,00	142.577.755.487,00	1.212.348.187,00	0,86%
4	DINAS PERUMAHAN, KAWASAN PERMUKIMAN DAN PERTANAHAN	7.937.960.469,00	7.205.653.441,00	7.828.283.122,00	622.629.681,00	8,64%
5	SATUAN POLISI PAMONG PRAJA DAN PEMADAM KEBAKARAN	10.307.447.968,00	9.716.378.259,00	9.688.273.391,00	(28.104.868,00)	-0,29%
6	BADAN PENANGGULANGAN BENCANA DAERAH	4.178.784.412,00	4.477.394.797,00	4.217.474.063,00	(259.920.734,00)	-5,81%
7	DINAS SOSIAL DAN PEMBERDAYAAN MASYARAKAT DAN DESA	63.947.167.912,00	66.883.136.038,00	74.395.185.456,00	7.512.049.718,00	11,23%
8	DINAS TENAGA KERJA DAN TRANSMIGRASI	4.669.385.682,00	4.138.175.456,00	4.452.411.069,00	314.235.613,00	7,59%
9	DINAS PENGENDALIAN PENDUDUK, KELUARGA BERENCANA DAN PEMBERDAYAAN PEREMPUAN DAN PERLINDUNGAN ANAK	7.688.177.391,00	7.163.185.486,00	7.251.082.251,00	87.896.765,00	1,23%
10	DINAS KETAHANAN PANGAN, PERTANIAN DAN PERIKANAN	25.824.734.708,00	25.433.382.214,00	25.191.964.650,00	(241.417.564,00)	-0,95%
11	DINAS LINGKUNGAN HIDUP	9.572.157.530,00	9.380.830.000,00	10.076.042.989,00	695.212.989	7,41%
12	DINAS KEPENDUDUKAN DAN PENCATATAN SIPIL	4.911.963.682,00	4.618.346.057,00	4.810.249.648,00	191.903.591	4,16%
13	DINAS PERHUBUNGAN	12.252.820.611,00	11.431.321.912,00	11.017.800.549,00	(413.521.363)	-3,62%
14	DINAS KOMUNIKASI DAN INFORMATIKA	6.500.466.558,00	5.762.294.890,00	6.196.635.715,00	434.340.825	7,54%
15	DINAS PENANAMAN MODAL DAN PELAYANAN TERPADU SATU PINTU	5.895.016.639,00	5.920.324.774,00	5.466.645.217,00	(453.679.557)	-7,66%
16	DINAS PEMUDA, OLAH RAGA, PARIWISATA DAN KEBUDAYAAN	6.326.403.666,00	5.458.474.363,00	7.776.998.422,00	2.318.524.059	42,48%
17	DINAS PERPUSTAKAAN DAN KEARSIPAN	4.290.760.533,00	5.535.751.942,00	5.644.481.078,00	108.729.136	1,96%
18	DINAS PERDAGANGAN, KOPERASI USAHA MIKRO KECIL DAN MENENGAH	7.238.094.145,00	6.839.380.086,00	9.256.802.817,00	2.417.422.731	35,35%
19	SEKRETARIAT DAERAH	33.068.400.366,00	29.239.698.774,00	34.888.500.592,00	5.648.801.818	19,32%
20	SEKRETARIAT DPRD	30.409.440.927,00	29.237.222.541,00	30.742.765.708,00	1.505.543.167	5,15%
21	BADAN PERENCANAAN DAN PEMBANGUNAN DAERAH	7.986.571.438,00	7.200.126.876,00	8.098.891.135,85	898.764.259,85	12,48%

No.	PERANGKAT DAERAH	RKPD TAHUN 2022	APBD TAHUN 2022	PROYEKSI RANKHIR P-RKPD TAHUN 2022	BERTAMBAH/BERKURANG P-RKPD 2022 DENGAN APBD 2022	%
22	BADAN PENGELOLAAN KEUANGAN DAN ASET DAERAH	127.211.832.326,00	146.608.901.214,00	144.879.791.426,60	(4.729.109.787,40)	-3,23%
23	BADAN KEPEGAWAIAN DAN PENGEMBANGAN SUMBER DAYA MANUSIA	6.138.122.601,00	6.110.912.705,00	6.551.192.560,00	440.279.855,00	7,20%
24	INSPEKTORAT	8.542.507.612,00	7.600.975.736,00	7.689.675.736,00	88.700.000,00	1,17%
25	KECAMATAN DUSUN HILIR	3.093.765.010,00	3.003.472.615,00	3.074.480.093,00	71.007.478,00	2,36%
26	KECAMATAN DUSUN SELATAN	6.896.762.277,00	7.412.369.407,00	6.623.552.068,00	(788.817.339,00)	-10,64%
27	KECAMATAN DUSUN UTARA	3.899.887.765,00	3.598.921.097,00	3.834.918.726,00	235.997.629,00	6,56%
28	KECAMATAN GUNUNG BINTANG AWAI	3.610.320.292,00	3.320.580.760,00	3.096.753.668,00	(223.827.092,00)	-6,74%
29	KECAMATAN JENAMAS	3.379.538.298,00	3.156.453.951,00	3.297.674.039,00	141.220.088	4,47%
30	KECAMATAN KARAU KUALA	3.388.741.048,00	3.397.171.253,00	3.448.789.032,00	51.617.779,00	1,52%
31	BADAN KESATUAN BANGSA DAN POLITIK	5.703.092.499,00	5.463.493.518,00	6.499.555.141,00	1.036.061.623,00	18,96%
	<b>JUMLAH</b>	<b>984.649.580.563,00</b>	<b>1.019.710.164.746,00</b>	<b>1.071.648.539.393,45</b>	<b>51.938.374.647,45</b>	<b>5,09%</b>

Adapun pagu Belanja menurut urusan adalah sebagai berikut :

**1. Urusan Pemerintahan Bidang Pendidikan**

Urusan Pemerintahan Bidang Pendidikan pada Plafon Perubahan RKPD Tahun 2022 dianggarkan sebesar Rp292.114.208.962. Urusan Pemerintahan Bidang Pendidikan dilaksanakan oleh Dinas Pendidikan Kabupaten Barito Selatan.

**2. Urusan Pemerintahan Bidang Kesehatan**

Urusan Pemerintahan Bidang Kesehatan pada Plafon Plafon P-RKPD Tahun 2022 dianggarkan sebesar Rp.183.959.704.282. Urusan Pemerintahan Bidang Kesehatan dilaksanakan oleh Dinas Kesehatan Kabupaten Barito Selatan.

**3. Urusan Pemerintahan Bidang Pekerjaan Umum dan Penataan Ruang**

Urusan Pemerintahan Bidang Pekerjaan Umum dan Penataan Ruang pada Plafon Plafon Perubahan RKPD Tahun 2022 dianggarkan sebesar Rp142.577.755.487. Urusan Pemerintahan Bidang Pekerjaan Umum dan Penataan Ruang dilaksanakan oleh Dinas Pekerjaan Umum dan Penataan Ruang Kabupaten Barito Selatan.

4. **Urusan Pemerintahan Bidang Perumahan Rakyat dan Kawasan Permukiman**

Urusan Pemerintahan Bidang Perumahan Rakyat dan Kawasan Permukiman pada Plafon Plafon Perubahan RKPD Tahun 2022 dianggarkan sebesar Rp7.646.368.412. Urusan Pemerintahan Bidang Perumahan Rakyat dan Kawasan Permukiman dilaksanakan oleh Dinas Perumahan, Kawasan Permukiman dan Pertanahan Kabupaten Barito Selatan.

5. **Urusan Pemerintahan Bidang Ketentraman Dan Ketertiban Umum Serta Perlindungan Masyarakat**

Urusan Pemerintahan Bidang Ketentraman Dan Ketertiban Umum Serta Perlindungan Masyarakat pada Plafon Plafon Perubahan RKPD Tahun 2022 dianggarkan sebesar Rp9.688.273.391. Urusan Pemerintahan Bidang Ketentraman Dan Ketertiban Umum Serta Perlindungan Masyarakat dilaksanakan oleh Satuan Polisi Pamong Praja dan Pemadam Kebakaran.

6. **Urusan Pemerintahan Bidang Ketentraman Dan Ketertiban Umum Serta Perlindungan Masyarakat**

Urusan Pemerintahan Bidang Ketentraman Dan Ketertiban Umum Serta Perlindungan Masyarakat pada Plafon Plafon Perubahan RKPD Tahun 2022 dianggarkan sebesar Rp4.217.474.063. Urusan Pemerintahan Bidang Ketentraman Dan Ketertiban Umum Serta Perlindungan Masyarakat dilaksanakan oleh Badan Penanggulangan Bencana Daerah.

7. **Urusan Pemerintahan Bidang Sosial**

Urusan Pemerintahan Bidang Sosial pada Plafon Perubahan RKPD Tahun 2022 dianggarkan sebesar Rp621.000.000. Urusan Pemerintahan Bidang Sosial dilaksanakan oleh 1) Dinas Sosial, 2) Pemberdayaan Masyarakat Dan Desa Kabupaten Barito Selatan.

8. **Urusan Pemerintahan Bidang Tenaga Kerja**

Urusan Pemerintahan Bidang Tenaga Kerja pada Plafon Perubahan RKPD Tahun 2022 dianggarkan sebesar Rp4.343.391.069. Urusan Pemerintahan Bidang Tenaga Kerja dilaksanakan oleh Dinas Tenaga Kerja dan Transmigrasi Kabupaten Barito Selatan.

**9. Urusan Pemerintahan Bidang Pemberdayaan Perempuan Dan Perlindungan Anak**

Usuran Pemerintahan Bidang Pemberdayaan Perempuan Dan Perlindungan Anak pada Plafon Perubahan RKPD Tahun 2022 dianggarkan sebesar Rp394.806.000. Usuran Pemerintahan Bidang Pemberdayaan Perempuan Dan Perlindungan Anak dilaksanakan oleh Dinas Pengendalian Penduduk, Keluarga Berencana, Pemberdayaan Perempuan, dan Perlindungan Anak Kabupaten Barito Selatan.

**10. Urusan Pemerintahan Bidang Pangan**

Usuran Pemerintahan Bidang Pangan pada Plafon Perubahan RKPD Tahun 2022 dianggarkan sebesar Rp16.655.900.850. Usuran Pemerintahan Bidang Pangan dilaksanakan oleh Dinas Ketahanan Pangan, Pertanian dan Perikanan Kabupaten Barito Selatan.

**11. Urusan Pemerintahan Bidang Pertanahan**

Usuran Pemerintahan Bidang Pertanahan pada Plafon Perubahan RKPD Tahun 2022 dianggarkan sebesar Rp181.914.710. Usuran Pemerintahan Bidang Pertanahan dilaksanakan oleh Dinas Perumahan, Kawasan Permukiman dan Pertanahan Kabupaten Barito Selatan.

**12. Urusan Pemerintahan Bidang Lingkungan Hidup**

Usuran Pemerintahan Bidang Lingkungan Hidup pada Plafon Perubahan RKPD Tahun 2022 dianggarkan sebesar Rp10.076.042.989. Usuran Pemerintahan Bidang Lingkungan Hidup dilaksanakan oleh Dinas Lingkungan Hidup Kabupaten Barito Selatan.

**13. Urusan Pemerintahan Bidang Administrasi Kependudukan Dan Catatan Sipil**

Usuran Pemerintahan Bidang Administrasi Kependudukan dan Catatan Sipil pada Plafon Perubahan RKPD Tahun 2022 dianggarkan sebesar Rp4.810.249.648. Usuran Pemerintahan Bidang Administrasi Kependudukan dan Catatan Sipil dilaksanakan oleh Dinas Kependudukan dan Pencatatan Sipil Kabupaten Barito Selatan.



**14. Urusan Pemerintahan Bidang Pemberdayaan Masyarakat Desa**

Usuran Pemerintahan Bidang Pemberdayaan Masyarakat Desa pada Plafon Perubahan RKPD Tahun 2022 dianggarkan sebesar Rp73.774.185.756. Usuran Pemerintahan Bidang Pemberdayaan Masyarakat Desa dilaksanakan oleh Dinas Sosial, Pemberdayaan Masyarakat Dan Desa Kabupaten Barito Selatan.

**15. Urusan Pemerintahan Bidang Pengendalian Penduduk Dan Keluarga Berencana**

Usuran Pemerintahan Bidang Pengendalian Penduduk dan Keluarga Berencana pada Plafon Perubahan RKPD Tahun 2022 dianggarkan sebesar Rp6.856.276.251. Usuran Pemerintahan Bidang Pengendalian Penduduk Dan Keluarga Berencana dilaksanakan oleh Dinas Pengendalian Penduduk, Keluarga Berencana, Pemberdayaan Perempuan, dan Perlindungan Anak Kabupaten Barito Selatan.

**16. Urusan Pemerintahan Bidang Perhubungan**

Usuran Pemerintahan Bidang Perhubungan pada Plafon Perubahan RKPD Tahun 2022 dianggarkan sebesar Rp11.017.800.549. Usuran Pemerintahan Bidang Perhubungan dilaksanakan oleh Dinas Perhubungan Kabupaten Barito Selatan.

**17. Urusan Pemerintahan Bidang Komunikasi Dan Informatika**

Usuran Pemerintahan Bidang Komunikasi dan Informatika pada Plafon Perubahan RKPD Tahun 2022 dianggarkan sebesar Rp6.111.635.715. Usuran Pemerintahan Bidang Komunikasi Dan Informatika dilaksanakan oleh Dinas Komunikasi Dan Informatika Kabupaten Barito Selatan.

**18. Urusan Pemerintahan Bidang Koperasi dan Usaha Kecil Menengah**

Usuran Pemerintahan Bidang Koperasi dan Usaha Kecil Menengah pada Plafon Perubahan RKPD Tahun 2022 dianggarkan sebesar Rp5.821.044.837. Usuran Pemerintahan Bidang Koperasi dan Usaha Kecil Menengah dilaksanakan oleh Dinas Perdagangan, Koperasi Dan UMKM Kabupaten Barito Selatan.

19. **Urusan Pemerintahan Bidang Penanaman Modal**

Urusan Pemerintahan Bidang Penanaman Modal pada Plafon Perubahan RKPD Tahun 2022 dianggarkan sebesar Rp5.466.645.217. Urusan Pemerintahan Bidang Penanaman Modal dilaksanakan oleh Dinas Penanaman Modal dan Pelayanan Terpadu Satu Pintu Kabupaten Barito Selatan.

20. **Urusan Pemerintahan Bidang Kepemudaan Dan Olahraga**

Urusan Pemerintahan Bidang Kepemudaan dan Olahraga pada Plafon Perubahan RKPD Tahun 2022 dianggarkan sebesar Rp6.654.016.472. Urusan Pemerintahan Bidang Kepemudaan dan Olahraga dilaksanakan oleh Dinas Pemuda, Olahraga, Pariwisata dan Kebudayaan Kabupaten Barito Selatan.

21. **Urusan Pemerintahan Bidang Statistik**

Urusan Pemerintahan Bidang Statistik pada Plafon Perubahan RKPD Tahun 2022 dianggarkan sebesar Rp60.000.000. Urusan Pemerintahan Bidang Statistik dilaksanakan oleh Dinas Komunikasi Dan Informatika Kabupaten Barito Selatan.

22. **Urusan Pemerintahan Bidang Persandian**

Urusan Pemerintahan Bidang Persandian pada Plafon Perubahan RKPD Tahun 2022 dianggarkan sebesar Rp25.000.000. Urusan Pemerintahan Bidang Persandian dilaksanakan oleh Dinas Komunikasi Dan Informatika Kabupaten Barito Selatan.

23. **Urusan Pemerintahan Bidang Kebudayaan**

Urusan Pemerintahan Bidang Kebudayaan pada Plafon Perubahan RKPD Tahun 2022 dianggarkan sebesar Rp896.856.950. Urusan Pemerintahan Bidang Kebudayaan dilaksanakan oleh Dinas Pemuda, Olahraga, Pariwisata dan Kebudayaan Kabupaten Barito Selatan.

24. **Urusan Pemerintahan Bidang Perpustakaan**

Urusan Pemerintahan Bidang Perpustakaan pada Plafon Perubahan RKPD Tahun 2022 dianggarkan sebesar Rp5.562.495.198. Urusan Pemerintahan Bidang Perpustakaan dilaksanakan oleh Dinas Perpustakaan dan Kearsipan Kabupaten Barito Selatan.

25. **Urusan Pemerintahan Bidang Kearsipan**

Urusan Pemerintahan Bidang Kearsipan pada Plafon Perubahan RKPD Tahun 2022 dianggarkan sebesar Rp81.985.880. Urusan Pemerintahan Bidang Kearsipan dilaksanakan oleh Dinas Perpustakaan dan Kearsipan Kabupaten Barito Selatan.

26. **Urusan Pemerintahan Bidang Kelautan dan Perikanan**

Urusan Pemerintahan Bidang Kelautan dan Perikanan pada Plafon Perubahan RKPD Tahun 2022 dianggarkan sebesar Rp1.071.300.000. Urusan Pemerintahan Bidang Kelautan dan Perikanan dilaksanakan Dinas Ketahanan Pangan, Pertanian dan Perikanan Kabupaten Barito Selatan.

27. **Urusan Pemerintahan Bidang Pariwisata**

Urusan Pemerintahan Bidang Pariwisata pada Plafon Perubahan RKPD Tahun 2022 dianggarkan sebesar Rp226.125.000. Urusan Pemerintahan Bidang Pariwisata dilaksanakan oleh Dinas Pemuda, Olah Raga, Pariwisata dan Kebudayaan Kabupaten Barito Selatan.

28. **Urusan Pemerintahan Bidang Pertanian**

Urusan Pemerintahan Bidang Pertanian pada Plafon Perubahan RKPD Tahun 2022 dianggarkan sebesar Rp7.364.763.800. Urusan Pemerintahan Bidang Pertanian dilaksanakan oleh Dinas Ketahanan Pangan, Pertanian dan Perikanan Kabupaten Barito Selatan.

29. **Urusan Pemerintahan Bidang Perdagangan**

Urusan Pemerintahan Bidang Perdagangan pada Plafon Perubahan RKPD Tahun 2022 dianggarkan sebesar Rp2.916.780.980. Urusan Pemerintahan Bidang Perdagangan dilaksanakan oleh Dinas Perdagangan, Koperasi Dan UMKM Kabupaten Barito Selatan.

30. **Urusan Pemerintahan Bidang Perindustrian**

Urusan Pemerintahan Bidang Perindustrian pada Plafon Perubahan RKPD Tahun 2022 dianggarkan sebesar Rp518.977.000. Urusan Pemerintahan Bidang Perindustrian dilaksanakan oleh Dinas Perdagangan, Koperasi Dan UMKM Kabupaten Barito Selatan.

31. **Urusan Pemerintahan Bidang Transmigrasi**

Urusan Pemerintahan Bidang Transmigrasi pada Plafon Perubahan RKPD Tahun 2022 dianggarkan sebesar Rp109.020.000. Urusan Pemerintahan Bidang Transmigrasi dilaksanakan oleh Dinas Tenaga Kerja dan Transmigrasi Kabupaten Barito Selatan.

32. **Sekretariat Daerah**

Sekretariat Daerah Kabupaten Barito Selatan. pada Plafon Perubahan RKPD Tahun 2022 dianggarkan sebesar Rp34.888.500.592.

33. **Sekretariat DPRD**

Sekretariat DPRD Kabupaten Barito Selatan. pada Plafon Perubahan RKPD Tahun 2022 dianggarkan sebesar Rp30.742.765.708.

34. **Perencanaan**

Unsur Penunjang Urusan Pemerintahan Perencanaan pada Plafon Perubahan RKPD Tahun 2022 dianggarkan sebesar Rp8.067.999.135. Unsur Penunjang Urusan Pemerintahan Perencanaan dilaksanakan oleh Badan Perencanaan Pembangunan Daerah Kabupaten Barito Selatan.

35. **Keuangan**

Unsur Penunjang Urusan Pemerintahan Keuangan pada Plafon Perubahan RKPD Tahun 2022 dianggarkan sebesar Rp141.879.791.427. Unsur Penunjang Urusan Pemerintahan Keuangan dilaksanakan oleh Badan Pengelolaan Keuangan dan Aset Daerah Kabupaten Barito Selatan.

36. **Kepegawaian**

Unsur Penunjang Urusan Pemerintahan Kepegawaian pada Plafon Perubahan RKPD Tahun 2022 dianggarkan sebesar Rp6.551.192.560. Unsur Penunjang Urusan Pemerintahan Kepegawaian dan Diklat dilaksanakan oleh Badan Kepegawaian dan Pengembangan Sumber Daya Manusia Kabupaten Barito Selatan.

37. **Penelitian dan Pengembangan**

Unsur Penunjang Urusan Pemerintahan Penelitian dan Pengembangan pada Plafon Perubahan RKPD Tahun 2022 dianggarkan sebesar Rp30.892.000. Unsur Penunjang Urusan Pemerintahan Penelitian dan

Pengembangan dilaksanakan oleh Badan Perencanaan Pembangunan Daerah Kabupaten Barito Selatan.

38. **Inspektorat Daerah**

Unsur Pengawasan Urusan Pemerintahan pada Plafon Perubahan RKPD Tahun 2022 dianggarkan sebesar Rp7.689.675.736. Unsur Pengawasan Urusan Pemerintahan dilaksanakan oleh Inspektorat Kabupaten Barito Selatan.

39. **Kecamatan**

Kecamatan Dusun Hilir pada Plafon Perubahan RKPD Tahun 2022 dianggarkan sebesar Rp3.074.480.093.

40. **Kecamatan**

Kecamatan Dusun Selatan pada Plafon Perubahan RKPD Tahun 2022 dianggarkan sebesar Rp6.623.552.068.

41. **Kecamatan**

Kecamatan Dusun Utara pada Plafon Perubahan RKPD Tahun 2022 dianggarkan sebesar Rp3.834.918.726.

42. **Kecamatan**

Kecamatan Gunung Bintang Awai pada Plafon Perubahan RKPD Tahun 2022 dianggarkan sebesar Rp3.096.753.668.

43. **Kecamatan**

Kecamatan Jenamas pada Plafon Perubahan RKPD Tahun 2022 dianggarkan sebesar Rp3.297.674.039.

44. **Kecamatan**

Kecamatan Karau Kuala pada Plafon Perubahan RKPD Tahun 2022 dianggarkan sebesar Rp3.448.789.032.

44. **Kesatuan Bangsa dan Politik**

Unsur Pemerintahan Umum pada Plafon Perubahan RKPD Tahun 2022 dianggarkan sebesar Rp6.499.555.141. Unsur Pemerintahan Umum dilaksanakan oleh Badan Kesatuan Bangsa dan Politik Kabupaten Barito Selatan.

Untuk lebih jelasnya bisa dilihat pada tabel 4.6 berikut ini:

**TABEL 4.6**

**PAGU PER URUSAN**

NO.	URUSAN	JUMLAH PAGU			PERANGKAT DAERAH PENANGGUNG JAWAB
		RKPD 2022	APBD 2022	P-RKPD 2022	
1.	URUSAN PEMERINTAHAN BIDANG PENDIDIKAN	259,739,207,664	266,629,208,962	292,114,208,962	DINAS PENDIDIKAN
2.	URUSAN PEMERINTAHAN BIDANG KESEHATAN	107,111,440,336	176,401,218,322	183,959,704,282	DINAS KESEHATAN
3.	URUSAN PEMERINTAHAN BIDANG PEKERJAAN UMUM DAN PENATAAN RUANG	128,130,256,373	141,365,407,300	142,577,755,487	DINAS PEKERJAAN UMUM DAN PENATAAN RUANG
4.	URUSAN PEMERINTAHAN BIDANG PERUMAHAN DAN KAWASAN PERMUKIMAN	7,775,045,969	7,063,738,731	7,646,368,412	DINAS PERUMAHAN, KAWASAN PERMUKIMAN DAN PERTANAHAN
5.	URUSAN PEMERINTAHAN BIDANG KETENTERAMAN DAN KETERTIBAN UMUM SERTA PERLINDUNGAN MASYARAKAT	9,869,308,768	9,716,378,259	9,688,273,391	SATUAN POLISI PAMONG PRAJA DAN PEMADAM KEBAKARAN
6.	URUSAN PEMERINTAHAN BIDANG KETENTERAMAN DAN KETERTIBAN UMUM SERTA PERLINDUNGAN MASYARAKAT	4,178,784,412	4,477,394,797	4,217,474,063	BADAN PENANGGULANGAN BENCANA DAERAH
7.	URUSAN PEMERINTAHAN BIDANG SOSIAL	224,800,000	541,000,000	621,000,000	DINAS SOSIAL DAN PEMBERDAYAAN MASYARAKAT DAN DESA
8.	URUSAN PEMERINTAHAN BIDANG TENAGA KERJA	4,319,385,682	3,988,175,456	4,343,391,069	DINAS TENAGA KERJA DAN TRANSMIGRASI
9.	URUSAN PEMERINTAHAN BIDANG PEMBERDAYAAN PEREMPUAN DAN PERLINDUNGAN ANAK	85,000,000	394,806,000	394,806,000	DINAS PENGENDALIAN PENDUDUK, KELUARGA BERENCANA DAN PEMBERDAYAAN PEREMPUAN DAN PERLINDUNGAN ANAK
10.	URUSAN PEMERINTAHAN BIDANG PANGAN	19,523,668,558	17,048,118,314	16,655,900,850	DINAS KETAHANAN PANGAN, PERTANIAN DAN PERIKANAN
11.	URUSAN PEMERINTAHAN BIDANG PERTANAHAN	162,914,500	141,914,710	181,914,710	DINAS PERUMAHAN, KAWASAN PERMUKIMAN DAN PERTANAHAN
12.	URUSAN PEMERINTAHAN BIDANG LINGKUNGAN HIDUP	9,572,157,530	9,380,830,000	10,076,042,989	DINAS LINGKUNGAN HIDUP
13.	URUSAN PEMERINTAHAN BIDANG ADMINISTRASI KEPENDUDUKAN DAN PENCATATAN SIPIL	4,911,963,682	4,618,346,057	4,810,249,648	DINAS KEPENDUDUKAN DAN PENCATATAN SIPIL



# PERUBAHAN RKPD 2022 KABUPATEN BARITO SELATAN

NO.	URUSAN	JUMLAH PAGU			PERANGKAT DAERAH PENANGGUNG JAWAB
		RKPD 2022	APBD 2022	P-RKPD 2022	
14.	URUSAN PEMERINTAHAN BIDANG PEMBERDAYAAN MASYARAKAT DAN DESA	63,722,367,912	66,342,136,038	73,774,185,756	DINAS SOSIAL DAN PEMBERDAYAAN MASYARAKAT DAN DESA
15.	URUSAN PEMERINTAHAN BIDANG PENGENDALIAN PENDUDUK DAN KELUARGA BERENCANA	7,603,177,391	6,768,379,486	6,856,276,251	DINAS PENGENDALIAN PENDUDUK, KELUARGA BERENCANA DAN PEMBERDAYAAN PEREMPUAN DAN PERLINDUNGAN ANAK
16.	URUSAN PEMERINTAHAN BIDANG PERHUBUNGAN	12,252,820,611	11,431,321,912	11,017,800,549	DINAS PERHUBUNGAN
17.	URUSAN PEMERINTAHAN BIDANG KOMUNIKASI DAN INFORMATIKA	6,415,466,558	5,677,294,890	6,111,635,715	DINAS KOMUNIKASI DAN INFORMATIKA
18.	URUSAN PEMERINTAHAN BIDANG KOPERASI, USAHA KECIL, DAN MENENGAH	6,083,204,745	5,771,412,726	5,821,044,837	DINAS PERDAGANGAN, KOPERASI USAHA MIKRO KECIL DAN MENENGAH
19.	URUSAN PEMERINTAHAN BIDANG PENANAMAN MODAL	5,895,016,639	5,920,324,774	5,466,645,217	DINAS PENANAMAN MODAL DAN PELAYANAN TERPADU SATU PINTU
20.	URUSAN PEMERINTAHAN BIDANG KEPEMUDAAN DAN OLAHRAGA	5,981,719,783	5,035,492,413	6,654,016,472	DINAS PEMUDA, OLAH RAGA, PARIWISATA DAN KEBUDAYAAN
21.	URUSAN PEMERINTAHAN BIDANG STATISTIK	60,000,000	60,000,000	60,000,000	DINAS KOMUNIKASI DAN INFORMATIKA
22.	URUSAN PEMERINTAHAN BIDANG PERSANDIAN	25,000,000	25,000,000	25,000,000	DINAS KOMUNIKASI DAN INFORMATIKA
23.	URUSAN PEMERINTAHAN BIDANG KEBUDAYAAN	220,182,850	196,856,950	896,856,950	DINAS PEMUDA, OLAH RAGA, PARIWISATA DAN KEBUDAYAAN
24.	URUSAN PEMERINTAHAN BIDANG PERPUSTAKAAN	4,143,760,533	5,453,766,062	5,562,495,198	DINAS PERPUSTAKAAN DAN KEARSIPAN
25.	URUSAN PEMERINTAHAN BIDANG KEARSIPAN	147,000,000	81,985,880	81,985,880	DINAS PERPUSTAKAAN DAN KEARSIPAN
26.	URUSAN PEMERINTAHAN BIDANG KELAUTAN DAN PERIKANAN	1,161,500,000	1,071,300,000	1,071,300,000	DINAS KETAHANAN PANGAN, PERTANIAN DAN PERIKANAN
27.	URUSAN PEMERINTAHAN BIDANG PARIWISATA	124,501,033	226,125,000	226,125,000	DINAS PEMUDA, OLAH RAGA, PARIWISATA DAN KEBUDAYAAN
28.	URUSAN PEMERINTAHAN BIDANG PERTANIAN	5,139,566,150	7,313,963,900	7,464,763,800	DINAS KETAHANAN PANGAN, PERTANIAN DAN PERIKANAN
29.	URUSAN PEMERINTAHAN BIDANG PERDAGANGAN	689,889,400	689,888,960	2,916,780,980	DINAS PERDAGANGAN, KOPERASI USAHA MIKRO KECIL DAN MENENGAH

NO.	URUSAN	JUMLAH PAGU			PERANGKAT DAERAH PENANGGUNG JAWAB
		RKPD 2022	APBD 2022	P-RKPD 2022	
30.	URUSAN PEMERINTAHAN BIDANG PERINDUSTRIAN	457,500,000	378,078,400	518,977,000	DINAS PERDAGANGAN, KOPERASI USAHA MIKRO KECIL DAN MENENGAH
31.	URUSAN PEMERINTAHAN BIDANG TRANSMIGRASI	160,000,000	150,000,000	109,020,000	DINAS TENAGA KERJA DAN TRANSMIGRASI
32.	SEKRETARIAT DAERAH	33,068,400,366	29,239,698,774	34,888,500,592	ARIAT DAERAH
33.	SEKRETARIAT DPRD	30,409,440,927	29,237,222,541	30,742,765,708	SEKRETARIAT DPRD
34.	PERENCANAAN	7,943,571,438	7,157,126,876	8,067,999,135	BADAN PERENCANAAN DAN PEMBANGUNAN DAERAH
35.	KEUANGAN	127,211,832,326	146,608,901,214	141,879,791,427	BADAN PENGELOLAAN KEUANGAN DAN ASET DAERAH
36.	KEPEGAWAIAN	6,124,647,601	6,110,912,705	6,551,192,560	BADAN KEPEGAWAIAN DAN PENGEMBANGAN SUMBER DAYA MANUSIA
37.	PENELITIAN DAN PENGEMBANGAN	43,000,000	43,000,000	30,892,000	BADAN PERENCANAAN DAN PEMBANGUNAN DAERAH
38.	INSPEKTORAT DAERAH	8,542,507,612	7,600,975,736	7,689,675,736	INSPEKTORAT
39.	KECAMATAN	3,093,765,010	3,003,472,615	3,074,480,093	KECAMATAN DUSUN HILIR
40.	KECAMATAN	6,462,637,654	7,412,369,407	6,623,552,068	KECAMATAN DUSUN SELATAN
41.	KECAMATAN	3,744,887,765	3,598,921,097	3,834,918,726	KECAMATAN DUSUN UTARA
42.	KECAMATAN	3,510,320,292	3,320,580,760	3,096,753,668	KECAMATAN GUNUNG BINTANG AWAI
43.	KECAMATAN	3,379,538,298	3,156,453,951	3,297,674,039	KECAMATAN JENAMAS
44.	KECAMATAN	3,388,741,048	3,397,171,253	3,448,789,032	KECAMATAN KARAU KUALA
45.	KESATUAN BANGSA DAN POLITIK	5,703,092,499	5,463,493,518	6,499,555,141	BADAN KESATUAN BANGSA DAN POLITIK
<b>JUMLAH</b>		<b>918,512,989,915</b>	<b>1,019,710,164,746</b>	<b>1,071,648,539,393</b>	

Selanjutnya untuk Rekapitulasi Jumlah Program, Kegiatan dan Sub Kegiatan pada Perubahan RKPD Kabupaten Barito Selatan Tahun 2022 bisa dilihat pada Tabel 4.7 berikut ini:



**TABEL 4.7**  
**REKAPITULASI JUMLAH PROGRAM, KEGIATAN DAN SUB KEGIATAN PADA**  
**PERUBAHAN RKPD KABUPATEN BARITO SELATAN TAHUN 2022**

NO.	URUSAN	JUMLAH PROGRAM			JUMLAH KEGIATAN			JUMLAH SUB KEGIATAN			PERANGKAT DAERAH PENANGGUNG JAWAB
		RKPD 2022	APBD 2022	P-RKPD 2022	RKPD 2022	APBD 2022	P-RKPD 2022	RKPD 2022	APBD 2022	P-RKPD 2022	
1.	URUSAN PEMERINTAHAN BIDANG PENDIDIKAN	4	4	6	14	14	16	65	69	74	DINAS PENDIDIKAN
2.	URUSAN PEMERINTAHAN BIDANG KESEHATAN	5	5	5	18	18	18	63	64	66	DINAS KESEHATAN
3.	URUSAN PEMERINTAHAN BIDANG PEKERJAAN UMUM DAN PENATAAN RUANG	12	12	12	25	25	25	106	106	106	DINAS PEKERJAAN UMUM DAN PENATAAN RUANG
4.	URUSAN PEMERINTAHAN BIDANG PERUMAHAN DAN KAWASAN PERMUKIMAN	5	5	5	14	14	14	32	32	32	DINAS PERUMAHAN, KAWASAN PERMUKIMAN DAN PERTANAHAN
5.	URUSAN PEMERINTAHAN BIDANG KETENTERAMAN DAN KETERTIBAN UMUM SERTA PERLINDUNGAN MASYARAKAT	3	3	3	7	7	7	23	23	23	SATUAN POLISI PAMONG PRAJA DAN PEMADAM KEBAKARAN
6.	URUSAN PEMERINTAHAN BIDANG KETENTERAMAN DAN KETERTIBAN UMUM SERTA PERLINDUNGAN MASYARAKAT	3	3	3	11	11	11	29	29	29	BADAN PENANGGULANGAN BENCANA DAERAH

NO.	URUSAN	JUMLAH PROGRAM			JUMLAH KEGIATAN			JUMLAH SUB KEGIATAN			PERANGKAT DAERAH PENANGGUNG JAWAB
		RKPD 2022	APBD 2022	P-RKPD 2022	RKPD 2022	APBD 2022	P-RKPD 2022	RKPD 2022	APBD 2022	P-RKPD 2022	
7.	URUSAN PEMERINTAHAN BIDANG SOSIAL	5	5	5	6	8	8	8	12	12	DINAS SOSIAL DAN PEMBERDAYAAN MASYARAKAT DAN DESA
8.	URUSAN PEMERINTAHAN BIDANG TENAGA KERJA	5	5	5	17	17	17	38	38	40	DINAS TENAGA KERJA DAN TRANSMIGRASI
9.	URUSAN PEMERINTAHAN BIDANG PEMBERDAYAAN PEREMPUAN DAN PERLINDUNGAN ANAK	4	4	4	6	6	6	7	7	7	DINAS PENGENDALIAN PENDUDUK, KELUARGA BERENCANA DAN PEMBERDAYAAN PEREMPUAN DAN PERLINDUNGAN ANAK
10.	URUSAN PEMERINTAHAN BIDANG PANGAN	5	5	5	13	13	13	28	28	28	DINAS KETAHANAN PANGAN, PERTANIAN DAN PERIKANAN
11.	URUSAN PEMERINTAHAN BIDANG PERTANAHAN	6	6	6	6	6	6	9	9	9	DINAS PERUMAHAN, KAWASAN PERMUKIMAN DAN PERTANAHAN
12.	URUSAN PEMERINTAHAN BIDANG LINGKUNGAN HIDUP	9	10	10	16	17	17	41	42	42	DINAS LINGKUNGAN HIDUP
13.	URUSAN PEMERINTAHAN BIDANG ADMINISTRASI KEPENDUDUKAN DAN PENCATATAN SIPIL	4	4	4	14	14	14	39	39	40	DINAS KEPENDUDUKAN DAN PENCATATAN SIPIL
14.	URUSAN PEMERINTAHAN BIDANG PEMBERDAYAAN MASYARAKAT DAN DESA	5	5	5	10	12	12	36	44	45	DINAS SOSIAL DAN PEMBERDAYAAN MASYARAKAT DAN DESA

NO.	URUSAN	JUMLAH PROGRAM			JUMLAH KEGIATAN			JUMLAH SUB KEGIATAN			PERANGKAT DAERAH PENANGGUNG JAWAB
		RKPD 2022	APBD 2022	P-RKPD 2022	RKPD 2022	APBD 2022	P-RKPD 2022	RKPD 2022	APBD 2022	P-RKPD 2022	
15.	URUSAN PEMERINTAHAN BIDANG PENGENDALIAN PENDUDUK DAN KELUARGA BERENCANA	4	4	4	13	13	13	28	28	28	DINAS PENGENDALIAN PENDUDUK, KELUARGA BERENCANA DAN PEMBERDAYAAN PEREMPUAN DAN PERLINDUNGAN ANAK
16.	URUSAN PEMERINTAHAN BIDANG PERHUBUNGAN	3	3	3	15	15	15	33	33	34	DINAS PERHUBUNGAN
17.	URUSAN PEMERINTAHAN BIDANG KOMUNIKASI DAN INFORMATIKA	3	3	3	10	10	10	42	42	42	DINAS KOMUNIKASI DAN INFORMATIKA
18.	URUSAN PEMERINTAHAN BIDANG KOPERASI, USAHA KECIL, DAN MENENGAH	7	7	7	12	12	12	26	27	27	DINAS PERDAGANGAN, KOPERASI USAHA MIKRO KECIL DAN MENENGAH
19.	URUSAN PEMERINTAHAN BIDANG PENANAMAN MODAL	5	5	5	12	12	12	37	38	38	DINAS PENANAMAN MODAL DAN PELAYANAN TERPADU SATU PINTU
20.	URUSAN PEMERINTAHAN BIDANG KEPEMUDAAN DAN OLAHRAGA	3	3	3	10	10	12	17	17	21	DINAS PEMUDA, OLAH RAGA, PARIWISATA DAN KEBUDAYAAN
21.	URUSAN PEMERINTAHAN BIDANG STATISTIK	1	1	1	1	1	1	3	3	3	DINAS KOMUNIKASI DAN INFORMATIKA
22.	URUSAN PEMERINTAHAN BIDANG PERSANDIAN	1	1	1	1	1	1	1	1	1	DINAS KOMUNIKASI DAN INFORMATIKA
23.	URUSAN PEMERINTAHAN BIDANG KEBUDAYAAN	4	4	4	5	5	5	7	7	7	DINAS PEMUDA, OLAH RAGA, PARIWISATA DAN KEBUDAYAAN

NO.	URUSAN	JUMLAH PROGRAM			JUMLAH KEGIATAN			JUMLAH SUB KEGIATAN			PERANGKAT DAERAH PENANGGUNG JAWAB
		RKPD 2022	APBD 2022	P-RKPD 2022	RKPD 2022	APBD 2022	P-RKPD 2022	RKPD 2022	APBD 2022	P-RKPD 2022	
24.	URUSAN PEMERINTAHAN BIDANG PERPUSTAKAAN	2	2	2	9	9	9	29	29	29	DINAS PERPUSTAKAAN DAN KEARSIPAN
25.	URUSAN PEMERINTAHAN BIDANG KEARSIPAN	2	2	2	4	4	4	7	7	7	DINAS PERPUSTAKAAN DAN KEARSIPAN
26.	URUSAN PEMERINTAHAN BIDANG KELAUTAN DAN PERIKANAN	4	4	4	10	10	10	23	23	23	DINAS KETAHANAN PANGAN, PERTANIAN DAN PERIKANAN
27.	URUSAN PEMERINTAHAN BIDANG PARIWISATA	4	4	4	5	5	5	12	12	12	DINAS PEMUDA, OLAH RAGA, PARIWISATA DAN KEBUDAYAAN
28.	URUSAN PEMERINTAHAN BIDANG PERTANIAN	6	6	6	11	12	12	21	22	22	DINAS KETAHANAN PANGAN, PERTANIAN DAN PERIKANAN
29.	URUSAN PEMERINTAHAN BIDANG PERDAGANGAN	4	4	4	6	6	6	9	9	9	DINAS PERDAGANGAN, KOPERASI USAHA MIKRO KECIL DAN MENENGAH
30.	URUSAN PEMERINTAHAN BIDANG PERINDUSTRIAN	2	2	2	2	2	2	4	4	4	DINAS PERDAGANGAN, KOPERASI USAHA MIKRO KECIL DAN MENENGAH
31.	URUSAN PEMERINTAHAN BIDANG TRANSMIGRASI	1	1	1	1	1	1	2	2	2	DINAS TENAGA KERJA DAN TRANSMIGRASI
32.	SEKRETARIAT DAERAH	3	3	3	17	17	17	49	49	49	ARIAT DAERAH
33.	SEKRETARIAT DPRD	2	2	2	13	13	13	37	37	37	SEKRETARIAT DPRD
34.	PERENCANAAN	3	3	3	14	14	14	62	63	64	BADAN PERENCANAAN DAN PEMBANGUNAN DAERAH

NO.	URUSAN	JUMLAH PROGRAM			JUMLAH KEGIATAN			JUMLAH SUB KEGIATAN			PERANGKAT DAERAH PENANGGUNG JAWAB
		RKPD 2022	APBD 2022	P-RKPD 2022	RKPD 2022	APBD 2022	P-RKPD 2022	RKPD 2022	APBD 2022	P-RKPD 2022	
35.	KEUANGAN	4	4	4	16	16	17	75	76	80	BADAN PENGELOLAAN KEUANGAN DAN ASET DAERAH
36.	KEPEGAWAIAN	2	2	2	12	12	12	39	39	39	BADAN KEPEGAWAIAN DAN PENGEMBANGAN SUMBER DAYA MANUSIA
37.	PENELITIAN DAN PENGEMBANGAN	1	1	1	1	1	1	1	1	1	BADAN PERENCANAAN DAN PEMBANGUNAN DAERAH
38.	INSPEKTORAT DAERAH	3	3	3	11	11	11	32	32	32	INSPEKTORAT
39.	KECAMATAN	6	6	6	14	15	15	30	31	33	ATAN DUSUN HILIR
40.	KECAMATAN	2	2	4	6	7	9	14	17	19	KECAMATAN DUSUN SELATAN
41.	KECAMATAN	5	5	6	12	13	14	29	30	34	KECAMATAN DUSUN UTARA
42.	KECAMATAN	4	4	6	10	10	12	24	24	26	KECAMATAN GUNUNG BINTANG AWAI
43.	KECAMATAN	4	4	6	10	11	14	28	29	33	KECAMATAN JENAMAS
44.	KECAMATAN	4	4	5	9	10	11	21	22	26	KECAMATAN KARAU KUALA
45.	KESATUAN BANGSA DAN POLITIK	5	5	6	9	9	10	27	27	29	BADAN KESATUAN BANGSA DAN POLITIK
<b>JUMLAH</b>		<b>98</b>	<b>99</b>	<b>110</b>	<b>272</b>	<b>279</b>	<b>292</b>	<b>779</b>	<b>795</b>	<b>830</b>	

#### **E. MANDATORY SPENDING**

Untuk mandatory spending, pada Perubahan RKPD Kabupaten Barito Selatan Tahun 2022 antara lain:

1. Belanja urusan pendidikan sebesar Rp300,550,228,462 atau 28,05% dari total belanja daerah.
2. Belanja urusan kesehatan sebesar Rp183,890,704,282 atau 17,16% dari total belanja daerah.
3. Belanja urusan Pekerjaan Umum dan Penataan Ruang/Infrastruktur sebesar Rp140,077,755,486 atau 13,07% dari total belanja daerah.
4. ADD sebesar Rp 64.281.136.000 atau sebesar 10% dari Dana Perimbangan dikurangi DAK.
5. Belanja urusan pengawasan/inspektorat sebesar Rp 7,629,675,736 atau 0,71% dari total belanja daerah.

#### **F. INDIKATOR MAKRO DAERAH**

Untuk data capaian Indikator Makro Daerah Kabupaten Barito Selatan Tahun 2017-2022 bisa dilihat pada Tabel 4.8 berikut ini:

**TABEL 4.8  
CAPAIAN INDIKATOR EKONOMI MAKRO  
KABUPATEN BARITO SELATAN TAHUN 2017-2021**

NO.	INDIKATOR	2017	2018	2019	2020	2021
1.	PERTUMBUHAN EKONOMI	5,44	5,12	4,96	-2,91	2,03
2.	GINI RASIO	0,326	0,322	0,297	0,313	0,286
3.	TINGKAT KEMISKINAN	4,44	4,55	4,39	4,45	4,62
4.	TINGKAT PENGANGGURAN TERBUKA (TPT)	4,09	4,14	4,05	4,21	4,16
5.	INDEKS PEMBANGUNAN MANUSIA (IPM)	69,25	69,73	70,10	70,22	70,54
6.	UMUR HARAPAN HIDUP	66,78	66,89	66,99	67,09	67,19
7.	RATA-RATA LAMA SEKOLAH	8,67	8,69	8,71	8,82	8,95
8.	HARAPAN LAMA SEKOLAH	12,31	12,53	12,54	12,55	12,66

Sumber : Evaluasi RJMPD Kab. Barsel Tahun 2017-2022.

## **BAB V**

### **RENCANA KERJA DAN PENDANAAN DAERAH**

Untuk mewujudkan tujuan dan sasaran setiap misi serta kebijakan yang telah dijelaskan sebelumnya, maka disusun program-program pembangunan sesuai dengan bidang urusan pemerintahan dengan prioritas program beserta indikator kinerja program dalam rangka mendukung program prioritas pejabat Bupati Barito Selatan Tahun 2022 yaitu sebagai berikut :

1. Peningkatan infrastruktur fisik Sarana dan Prasarana
  - a. Pembangunan dan peningkatan jalan dan jembatan antara desa, dan kecamatan serta kabupaten
  - b. Peningkatan sarana air bersih
  - c. Pembangunan listrik dan mewujudkan Barsel terang
  - d. Peningkatan sarana transportasi darat, air dan udara
  - e. Pengembangan wilayah perkotaan dan pedesaan dengan pengelolaan tata ruang wilayah
  - f. Pengelolaan sampah berbasis masyarakat
  - g. Mereview Rancangan Tata Ruang Kota, Rencana Tata Ruang Wilayah Kabupaten
2. Peningkatan Kualitas Sumber Daya Manusia yang Sehat, Cerdas Serta Bertaqwa
  - a. Penyediaan fasilitas kesehatan yang memadai, tenaga medis dan paramedic yang cukup dengan sistem pelayanan kesehatan yang murah dan mudah
  - b. Peningkatan pelayanan kesehatan khusus ibu dan anak serta pemberian bantuan kelahiran dan santunan kematian bagi keluarga tidak mampu
  - c. Menyediakan rumah layak huni, melalui kegiatan perbaikan rumah dan penataan lingkungan yang sehat
  - d. Menyediakan sarana pendidikan PAUD, SD, dan SMP di setiap desa dan pengembangan SMA Dan SMK di setiap Kecamatan, menyiapkan tenaga Pendidik dan pemberian Beasiswa;

- e. Mengembangkan perpustakaan desa dan sarana informasi pedesaan
  - f. Membangun sarana prasarana pembinaan generasi muda dan olahraga
3. Peningkatan Ekonomi Hijau berbasis Sumber Daya Lokal
- a. Mengembangkan Sentra Ekonomi Berbasis Kecamatan sebagai berikut :
    1. Dusun Selatan, sebagai pusat pemerintahan, kota pendidikan dan perdagangan, pengembangan pertanian dan perikanan
    2. Dusun Utara, pengembangan perkebunan dan pertanian
    3. Gunung Bintang Awai, Pengelolaan Industri Pertambangan dan Pertanian
    4. Karau Kuala, Pengembangan Industri rotan berkualitas ekspor
    5. Jenamas. Pengembangan Komoditi ternak kerbau rawa dan perikanan
    6. Dusun Hilir, Pengembangan pertanian sawah kualitas ekspor
  - b. Meningkatkan pertumbuhan wirausahawan muda;
  - c. Menciptakan lapangan kerja baru guna menampung tenaga kerja masyarakat;
  - d. Memperkuat fungsi pasar dan Koperasi UMKM sebagai penggerak ekonomi daerah;
  - e. Mengembangkan potensi wisata alam dan investasi di bidang pariwisata;
  - f. Meningkatkan sistem produksi, pengolahan dan pemasaran hasil pertanian, perkebunan dan perikanan;
4. Pengelolaan tata pemerintahan yang baik
- a. Rekrutmen dan penempatan aparatur pemerintah daerah yang merata sesuai kemampuan dan kebutuhan daerah;
  - b. Pelayanan yang cepat, ramah dan mudah bagi masyarakat yang bersih dari korupsi, kolusi dan nepotisme;
  - c. Mendukung dan mendorong inovasi dan profesionalisme aparatur pemerintah daerah;
  - d. Meningkatkan peran pemerintah daerah dalam memberikan peluang investasi.



Berdasarkan Program Prioritas Daerah diatas, kemudian disusun Rencana Kerja yang disertai dengan pendanaan untuk masing-masing Perangkat Daerah dan secara lengkap pada bagian ini disajikan Perubahan Rencana Kerja Pemerintah Daerah (RKPD) Kabupaten Barito Selatan Tahun 2022 per Urusan dan per Perangkat Daerah (PD) sebagaimana Tabel 5.1. sebagai berikut :

**TABEL 5.1  
RENCANA PROGRAM DAN KEGIATAN PRIORITAS DAERAH  
PERUBAHAN RENCANA KERJA PEMERINTAH DAERAH (RKPD)  
KABUPATEN BARITO SELATAN TAHUN 2022**

**Perubahan Program dan Kegiatan Perangkat Daerah  
Kabupaten Barito Selatan  
Tahun 2022**

Unit Organisasi : 1.01.0.00.0.00.01.0000 DINAS PENDIDIKAN  
Sub Unit Organisasi : 1.01.0.00.0.00.01.0000 DINAS PENDIDIKAN

Kode	Urusan/ Bidang Urusan/ Program/ Kegiatan/ Sub Kegiatan	Indikator Kinerja				Rencana Tahun 2022						Sumber Dana	Catatan Penting	Prakiraan Maju Rencana Tahun 2023						
		Capaian Program	Keluaran Sub Kegiatan	Hasil Kegiatan	Lokasi Output Kegiatan	Target Capaian Kinerja				Pagu Indikatif (Rp.)				Target Capaian Kinerja		Kebutuhan Dana/ Pagu Indikatif (Rp.)				
						Program		Keluaran Sub Kegiatan		Hasil Kegiatan				Sebelum	Sesudah		Tolok Ukur	Target		
						Sebelum	Sesudah	Sebelum	Sesudah	Sebelum	Sesudah									
1		<b>URUSAN PEMERINTAHAN WAJIB YANG BERKAITAN DENGAN PELAYANAN DASAR</b>																		
1	01	<b>URUSAN PEMERINTAHAN BIDANG PENDIDIKAN</b>											266,629,208,962	292,114,208,962				260,399,207,664		
1	01	01	<b>PROGRAM PENUNJANG URUSAN PEMERINTAHAN DAERAH KABUPATEN/KOTA</b>											201,896,709,232	226,678,709,232				214,774,615,904	
1	01	01	2.0 1	<b>Perencanaan, Penganggaran, dan Evaluasi Kinerja Perangkat Daerah</b>											120,843,900	124,843,900				175,000,000
1	01	01	2.01	01	Penyusunan Dokumen Perencanaan Perangkat Daerah	Tersedianya dana untuk kegiatan perencanaan dan dokumen perencanaan dinas pendidikan		Kab. Barito Selatan, Semua Kecamatan, Semua Kelurahan			1 tahun	1 tahun		80,909,400	88,889,400	Dana Transfer Umum - Dana Alokasi Umum				100,000,000
1	01	01	2.01	07	Evaluasi Kinerja Perangkat Daerah	Evaluasi Kinerja Perangkat Daerah		Kab. Barito Selatan, Semua Kecamatan, Semua Kelurahan			1 Tahun	1 Tahun		39,934,500	35,954,500	Dana Transfer Umum - Dana Alokasi Umum				75,000,000
1	01	01	2.0 2	<b>Administrasi Keuangan Perangkat Daerah</b>											198,294,131,642	223,076,131,642				211,149,077,126
1	01	01	2.02	01	Penyediaan Gaji dan Tunjangan ASN	belanja gaji pokok PNS ( belanja gaji dan tunjangan )		Kab. Barito Selatan, Semua Kecamatan, Semua Kelurahan			1 tahun	12 Bulan		198,294,131,642	223,076,131,642	Dana Transfer Umum - Dana Alokasi Umum DAK Non Fisik-TPG PNSD DAK Non Fisik-Tamsil Guru PNSD DAK Non Fisik-TKG PNSD				211,149,077,126
1	01	01	2.02	07	Koordinasi dan Penyusunan Laporan Keuangan Bulanan/Triwulanan /Semesteran SKPD								0	0						0
1	01	01	2.0 3	<b>Administrasi Barang Milik Daerah pada Perangkat Daerah</b>											418,873,000	418,873,000				300,000,000
1	01	01	2.03	02	Pengamanan Barang Milik Daerah SKPD	tersedianya data asset dinas pendidikan		Kab. Barito Selatan, Semua Kecamatan, Semua Kelurahan			1 tahun	1 tahun		418,873,000	418,873,000	Dana Transfer Umum - Dana Alokasi Umum				300,000,000
1	01	01	2.0 5	<b>Administrasi Kepegawaian Perangkat Daerah</b>											210,348,000	210,348,000				200,000,000
1	01	01	2.05	01	Peningkatan Sarana dan Prasarana Disiplin Pegawai	tersedianya dana kontrak lisensi smartpresence		Kab. Barito Selatan, Semua Kecamatan, Semua Kelurahan			1 tahun	1 tahun		210,348,000	210,348,000	Dana Transfer Umum - Dana Alokasi Umum				200,000,000
1	01	01	2.05	09	Pendidikan dan Pelatihan Pegawai Berdasarkan Tugas dan Fungsi								0	0						0
1	01	01	2.0 6	<b>Administrasi Umum Perangkat Daerah</b>											769,837,920	769,837,920				945,088,790
1	01	01	2.06	01	Penyediaan Komponen Instalasi Listrik/Penerangan Bangunan Kantor	penyediaan komponen instalasi listrik / penerangan bangunan kantor		Kab. Barito Selatan, Semua Kecamatan, Semua Kelurahan			1 tahun	1 tahun		20,173,000	20,173,000	Dana Transfer Umum - Dana Alokasi Umum				20,190,990
1	01	01	2.06	02	Penyediaan Peralatan dan Perlengkapan Kantor	penyediaan ATK, KERTAS DAN COVER, BAHAN CETAK, BENDA POS		Kab. Barito Selatan, Semua Kecamatan, Semua Kelurahan			1 tahun	1 tahun		199,891,000	199,891,000	Dana Transfer Umum - Dana Alokasi Umum				200,857,800

**Perubahan Program dan Kegiatan Perangkat Daerah  
Kabupaten Barito Selatan  
Tahun 2022**

Unit Organisasi : 1.01.0.00.0.00.01.0000 DINAS PENDIDIKAN

Sub Unit Organisasi : 1.01.0.00.0.00.01.0000 DINAS PENDIDIKAN

Kode	Urusan/ Bidang Urusan/ Program/ Kegiatan/ Sub Kegiatan	Indikator Kinerja			Rencana Tahun 2022								Prakiraan Maju Rencana Tahun 2023					
		Capaian Program	Keluaran Sub Kegiatan	Hasil Kegiatan	Lokasi Output Kegiatan	Target Capaian Kinerja				Pagu Indikatif (Rp.)		Sumber Dana	Catatan Penting	Target Capaian Kinerja		Kebutuhan Dana/ Pagu Indikatif (Rp.)		
						Program		Keluaran Sub Kegiatan		Hasil Kegiatan				Sebelum	Sesudah		Tolok Ukur	Target
						Sebelum	Sesudah	Sebelum	Sesudah	Sebelum	Sesudah							
					Kelurahan													
1 01 01 2.06 05	Penyediaan Barang Cetak dan Penggandaan		cetak dan penggandaan		Kab. Barito Selatan, Semua Kecamatan, Semua Kelurahan			1 tahun	1 tahun			31,249,920	31,249,920	Dana Transfer Umum - Dana Alokasi Umum			31,250,000	
1 01 01 2.06 08	Fasilitasi Kunjungan Tamu		Penyediaan makanan dan minuman tamu dan rapat		Kab. Barito Selatan, Semua Kecamatan, Semua Kelurahan			1 tahun	1 tahun			50,000,000	50,000,000	Dana Transfer Umum - Dana Alokasi Umum			50,000,000	
1 01 01 2.06 09	Penyelenggaraan Rapat Koordinasi dan Konsultasi SKPD		perjalanan dinas dalam dan luar daerah ( Dinas Kabupaten dan 6 Korwil )		Kab. Barito Selatan, Semua Kecamatan, Semua Kelurahan			1 tahun	1 tahun			438,540,000	438,540,000	Dana Transfer Umum - Dana Alokasi Umum			612,790,000	
1 01 01 2.06 11	Dukungan Pelaksanaan Sistem Pemerintahan Berbasis Elektronik pada SKPD		surat kabar dan majalah		Kab. Barito Selatan, Semua Kecamatan, Semua Kelurahan			1 tahun	1 tahun			29,984,000	29,984,000	Dana Transfer Umum - Dana Alokasi Umum			30,000,000	
<b>1 01 01 2.0 7</b>	<b>Pengadaan Barang Milik Daerah Penunjang Urusan Pemerintah Daerah</b>										<b>248,422,450</b>	<b>248,422,450</b>				<b>410,749,238</b>		
1 01 01 2.07 10	Pengadaan Sarana dan Prasarana Gedung Kantor atau Bangunan Lainnya		pengadaan sarana dan prasarana peralatan kerja		Kab. Barito Selatan, Semua Kecamatan, Semua Kelurahan			1 paket	1 paket			248,422,450	248,422,450	Dana Transfer Umum - Dana Alokasi Umum			410,749,238	
<b>1 01 01 2.0 8</b>	<b>Penyediaan Jasa Penunjang Urusan Pemerintahan Daerah</b>										<b>1,740,983,320</b>	<b>1,736,983,320</b>				<b>1,515,880,000</b>		
1 01 01 2.08 01	Penyediaan Jasa Surat Menyurat		tersedianya benda pos meterai		Kab. Barito Selatan, Semua Kecamatan, Semua Kelurahan			1 tahun	1 tahun			9,996,000	9,996,000	Dana Transfer Umum - Dana Alokasi Umum			10,000,000	
1 01 01 2.08 02	Penyediaan Jasa Komunikasi, Sumber Daya Air dan Listrik		tersedianya jasa air, listrik, internet dan TV kabel		Kab. Barito Selatan, Semua Kecamatan, Semua Kelurahan			1 tahun	1 tahun			250,067,320	250,067,320	Dana Transfer Umum - Dana Alokasi Umum			252,000,000	
1 01 01 2.08 04	Penyediaan Jasa Pelayanan Umum Kantor		honorarium tenaga kontrak dan pengelolaan keuangan kantor		Kab. Barito Selatan, Semua Kecamatan, Semua Kelurahan			1 tahun	1 tahun			1,480,920,000	1,476,920,000	Dana Transfer Umum - Dana Alokasi Umum			1,253,880,000	
<b>1 01 01 2.0 9</b>	<b>Pemeliharaan Barang Milik Daerah Penunjang Urusan Pemerintahan Daerah</b>										<b>93,269,000</b>	<b>93,269,000</b>				<b>78,820,750</b>		
1 01 01 2.09 01	Penyediaan Jasa Pemeliharaan, Biaya Pemeliharaan dan Pajak Kendaraan Perorangan Dinas atau Kendaraan Dinas Jabatan		tersedianya BBM, Pelumas, suku cadang dan jasa service		Kab. Barito Selatan, Semua Kecamatan, Semua Kelurahan			1 tahun	1 tahun			26,154,500	26,154,500	Dana Transfer Umum - Dana Alokasi Umum			30,000,000	
1 01 01 2.09 03	Penyediaan Jasa Pemeliharaan, Biaya Pemeliharaan dan Perizinan Alat Besar		jasa kebersihan kantor		Kab. Barito Selatan, Semua Kecamatan, Semua Kelurahan			1 tahun	1 tahun			3,817,000	3,817,000	Dana Transfer Umum - Dana Alokasi Umum			3,820,750	
1 01 01 2.09 06	Pemeliharaan Peralatan dan Mesin Lainnya		pemeliharaan perabot kantor		Kab. Barito Selatan, Semua Kecamatan,			1 tahun	1 tahun			20,000,000	20,000,000	Dana Transfer Umum - Dana Alokasi Umum			30,000,000	

**Perubahan Program dan Kegiatan Perangkat Daerah  
Kabupaten Barito Selatan  
Tahun 2022**

Unit Organisasi : 1.01.0.00.0.00.01.0000 DINAS PENDIDIKAN  
Sub Unit Organisasi : 1.01.0.00.0.00.01.0000 DINAS PENDIDIKAN

Kode	Urusan/ Bidang Urusan/ Program/ Kegiatan/ Sub Kegiatan	Indikator Kinerja			Rencana Tahun 2022								Prakiraan Maju Rencana Tahun 2023					
		Capaian Program	Keluaran Sub Kegiatan	Hasil Kegiatan	Lokasi Output Kegiatan	Target Capaian Kinerja				Pagu Indikatif (Rp.)		Sumber Dana	Catatan Penting	Target Capaian Kinerja		Kebutuhan Dana/ Pagu Indikatif (Rp.)		
						Program		Keluaran Sub Kegiatan		Hasil Kegiatan				Sebelum	Sesudah		Tolok Ukur	Target
						Sebelum	Sesudah	Sebelum	Sesudah	Sebelum	Sesudah							
					Semua Kelurahan													
1 01 01 2.09 11	Pemeliharaan/Rehabilitasi Sarana dan Prasarana Pendukung Gedung Kantor atau Bangunan Lainnya		Tersedianya belanja modal pemeliharaan perabot kantor		Kab. Barito Selatan, Semua Kecamatan, Semua Kelurahan			1 Tahun	1 Tahun			43,297,500	43,297,500	Dana Transfer Umum - Dana Alokasi Umum			15,000,000	
<b>1 01 02</b>	<b>PROGRAM PENGELOLAAN PENDIDIKAN</b>										<b>64,647,569,830</b>	<b>65,140,569,830</b>				<b>45,364,591,760</b>		
<b>1 01 02 2.0 1</b>	<b>Pengelolaan Pendidikan Sekolah Dasar</b>										<b>33,869,260,650</b>	<b>34,069,260,650</b>				<b>21,301,190,760</b>		
1 01 02 2.01 02	Penambahan Ruang Kelas Baru		Tersedianya Untuk Kegiatan Penambahan Ruang Kelas Baru		Kab. Barito Selatan, Semua Kecamatan, Semua Kelurahan			1 Paket	1 Paket			1,500,000,000	1,500,000,000	Dana Transfer Umum - Dana Alokasi Umum			1,750,000,000	
1 01 02 2.01 03	Pembangunan Ruang Guru/Kepala Sekolah/TU		Tersedianya dana belanja modal bangunan ruang guru/kepala sekolah/TU Tersedianya Untuk Kegiatan Pembangunan Ruang Guru/Kepala Sekolah/TU		Kab. Barito Selatan, Semua Kecamatan, Semua Kelurahan			1 Ruang 1 Tahun	1 Ruang 1 Tahun			891,744,000	891,744,000	DAK Fisik-Bidang Pendidikan-Reguler-SD			343,721,000	
1 01 02 2.01 05	Pembangunan Perpustakaan Sekolah		tersedianya dana belanja modal bangunan perpustakaan dan kantor beserta perabotnya Tersedianya Untuk Kegiatan Pembangunan Perpustakaan Sekolah		Kab. Barito Selatan, Semua Kecamatan, Semua Kelurahan			3 ruang 1 Tahun	3 ruang 1 Tahun			880,000,000	880,000,000	DAK Fisik-Bidang Pendidikan-Reguler-SD			690,000,000	
1 01 02 2.01 06	Pembangunan Sarana, Prasarana dan Utilitas Sekolah		penyediaan dana belanja modal sarana prasarana dan utilitas sekolah Tersedianya Untuk Kegiatan Pembangunan Sarana, Prasarana dan Utilitas Sekolah		Kab. Barito Selatan, Semua Kecamatan, Semua Kelurahan			1 ruang 1 Tahun	1 ruang 1 Tahun			4,114,043,000	4,114,043,000	DAK Fisik-Bidang Pendidikan-Reguler-SD			230,000,000	
1 01 02 2.01 08	Rehabilitasi Sedang/Berat Ruang Kelas		tersedianya dana belanja modal rehabilitasi ruang kelas dengan tingkat kerusakan minimal sedang beserta perabotnya		Kab. Barito Selatan, Semua Kecamatan, Semua Kelurahan			1 ruang	1 ruang			2,204,004,000	2,204,004,000	DAK Fisik-Bidang Pendidikan-Reguler-SD			800,000,000	
1 01 02 2.01 09	Rehabilitasi Sedang/Berat Ruang Guru/Kepala Sekolah/TU		dinas pendidikan		Kab. Barito Selatan, Semua Kecamatan, Semua Kelurahan			0 00.000	0 00.000			697,661,000	697,661,000	DAK Fisik-Bidang Pendidikan-Reguler-SD			0	
1 01 02 2.01 11	Rehabilitasi Sedang/Berat Perpustakaan Sekolah		Tersedianya dana belanja modal rehabilitasi ruang perpustakaan dengan tingkat kerusakan minimal		Kab. Barito Selatan, Semua Kecamatan, Semua Kelurahan			1 ruang	1 ruang			255,346,000	255,346,000	DAK Fisik-Bidang Pendidikan-Reguler-SD			136,298,000	

**Perubahan Program dan Kegiatan Perangkat Daerah  
Kabupaten Barito Selatan  
Tahun 2022**

Unit Organisasi : 1.01.0.00.0.00.01.0000 DINAS PENDIDIKAN  
Sub Unit Organisasi : 1.01.0.00.0.00.01.0000 DINAS PENDIDIKAN

Kode	Urusan/ Bidang Urusan/ Program/ Kegiatan/ Sub Kegiatan	Indikator Kinerja				Rencana Tahun 2022							Catatan Penting	Prakiraan Maju Rencana Tahun 2023				
		Capaian Program	Keluaran Sub Kegiatan	Hasil Kegiatan	Lokasi Output Kegiatan	Target Capaian Kinerja				Pagu Indikatif (Rp.)		Sumber Dana		Target Capaian Kinerja		Kebutuhan Dana/ Pagu Indikatif (Rp.)		
						Program		Keluaran Sub Kegiatan		Hasil Kegiatan				Sebelum	Sesudah		Tolok Ukur	Target
						Sebelum	Sesudah	Sebelum	Sesudah	Sebelum	Sesudah							
			sedang beserta perabotnya															
1 01 02 2.01 14	Pengadaan Mebel Sekolah		null					0 null			0	200,000,000	Dana Insentif Daerah				200,000,000	
1 01 02 2.01 16	Pengadaan Perlengkapan Sekolah		Tersedianya dana untuk pengadaan perlengkapan sekolah		Kab. Barito Selatan, Semua Kecamatan, Semua Kelurahan			1 Paket	1 Paket		6,495,000,000	6,495,000,000	DAK Fisik-Bidang Pendidikan- Reguler-SD				574,406,000	
1 01 02 2.01 21	Penyediaan Biaya Personil Peserta Didik Sekolah Dasar		Tersedianya dana untuk kegiatan bantuan siswa miskin daerah jenjang SD		Kab. Barito Selatan, Semua Kecamatan, Semua Kelurahan			500 Siswa	500 Siswa		217,699,940	217,699,940	Dana Transfer Umum - Dana Alokasi Umum				175,000,000	
1 01 02 2.01 24	Penyiapan dan Tindak Lanjut Evaluasi Satuan Pendidikan Dasar		Pelaksanaan Pengelolaan DAK Fisik Sub Bidang SD, Tim Pengelolaan Program Indonesia Pintar (PIP), Pendataan Anak Tidak Sekolah dan Anak Putus Sekolah, Monitoring dan Evaluasi Zonasi Penerimaan Peserta Didik Baru jenjang Sd di 6 Kecamatan		Kab. Barito Selatan, Semua Kecamatan, Semua Kelurahan			1 Tahun	1 Tahun		540,380,960	540,380,960	Dana Transfer Umum - Dana Alokasi Umum				230,000,000	
1 01 02 2.01 25	Pembinaan Minat, Bakat dan Kreativitas Siswa		Penyelenggaraan Festival dan Lomba Literasi Siswa Nasional, Festival dan Lomba Seni Siswa Nasional, Kompetisi Olahraga Siswa Nasional, dan Kompetisi Sains Nasional		Kab. Barito Selatan, Semua Kecamatan, Semua Kelurahan			4 Kegiatan	4 Kegiatan		49,999,640	49,999,640	Dana Transfer Umum - Dana Alokasi Umum				50,000,000	
1 01 02 2.01 26	Penyediaan Pendidik dan Tenaga Kependidikan bagi Satuan Pendidikan Sekolah Dasar		Insentif Tenaga Pendidik dan Kependidikan SD Non PNS		Kab. Barito Selatan, Semua Kecamatan, Semua Kelurahan			630 Guru	630 Guru		2,292,289,700	2,292,289,700	Dana Transfer Umum - Dana Alokasi Umum				2,293,123,000	
1 01 02 2.01 27	Pengembangan Karir Pendidik dan Tenaga Kependidikan pada Satuan Pendidikan Sekolah Dasar		Penilaian Angka Kredit Guru Jenjang SD, Pelaksanaan Sertifikasi Guru SD, Lomba Pengawas Kepala Sekolah dan Guru Berprestasi Tingkat Kabupaten Barito Selatan, Olimpiade Guru Nasional (OGN) SD Tingkat Kabupaten Barito Selatan, Peningkatan Mutu Profesional Kepala Sekolah Diklat Penyusunan DUPAK Tahun 2022		Kab. Barito Selatan, Semua Kecamatan, Semua Kelurahan			1.318 Orang	1.318 Orang		322,278,450	322,278,450	Dana Transfer Umum - Dana Alokasi Umum				375,000,000	
1 01 02 2.01 29	Pengelolaan Dana BOS Sekolah Dasar		BOS Pusat (Reguler), Kinerja dan Afiriasi		Kab. Barito Selatan, Semua Kecamatan, Semua			162 Sekolah	162 Sekolah		13,358,814,000	13,358,814,000	DAK Non Fisik - BOS Reguler				13,403,642,760	

**Perubahan Program dan Kegiatan Perangkat Daerah  
Kabupaten Barito Selatan  
Tahun 2022**

Unit Organisasi : 1.01.0.00.0.00.01.0000 DINAS PENDIDIKAN

Sub Unit Organisasi : 1.01.0.00.0.00.01.0000 DINAS PENDIDIKAN

Kode	Urusan/ Bidang Urusan/ Program/ Kegiatan/ Sub Kegiatan	Indikator Kinerja			Rencana Tahun 2022								Prakiraan Maju Rencana Tahun 2023					
		Capaian Program	Keluaran Sub Kegiatan	Hasil Kegiatan	Lokasi Output Kegiatan	Target Capaian Kinerja				Pagu Indikatif (Rp.)		Sumber Dana	Catatan Penting	Target Capaian Kinerja		Kebutuhan Dana/ Pagu Indikatif (Rp.)		
						Program		Keluaran Sub Kegiatan		Hasil Kegiatan				Sebelum	Sesudah		Tolok Ukur	Target
						Sebelum	Sesudah	Sebelum	Sesudah	Sebelum	Sesudah							
					Kelurahan													
1 01 02 2.01 30	Peningkatan Kapasitas Pengelolaan Dana BOS Sekolah Dasar		Manajemen Pengelolaan Dana BOS Pusat (Reguler), Kinerja dan Afirmasi		Kab. Barito Selatan, Semua Kecamatan, Semua Kelurahan			162 Sekolah	162 Sekolah			49,999,960	49,999,960	Dana Transfer Umum - Dana Alokasi Umum			50,000,000	
<b>1 01 02 2.0 2</b>	<b>Pengelolaan Pendidikan Sekolah Menengah Pertama</b>											<b>21,716,933,180</b>	<b>21,959,933,180</b>				<b>16,904,689,000</b>	
1 01 02 2.02 06	Pembangunan Laboratorium											0	0				0	
1 01 02 2.02 14	Rehabilitasi Sedang/Berat Ruang Kelas Sekolah		dinas pendidikan		Kab. Barito Selatan, Semua Kecamatan, Semua Kelurahan			1 00.000	1 00.000			1,900,000,000	1,900,000,000	DAK Fisik-Bidang Pendidikan-Reguler-SMP			4,617,025,450	
1 01 02 2.02 15	Rehabilitasi Sedang/Berat Ruang Guru Sekolah		rehabilitasi sedang / berat Ruang Guru sekolah		Kab. Barito Selatan, Semua Kecamatan, Semua Kelurahan			1 paket	1 paket			300,000,000	300,000,000	DAK Fisik-Bidang Pendidikan-Reguler-SMP			307,623,550	
1 01 02 2.02 17	Rehabilitasi Sedang/Berat Perpustakaan Sekolah		Rehabilitasi Sedang / Berat Perpustakaan Sekolah		Kab. Barito Selatan, Semua Kecamatan, Semua Kelurahan			1 Paket	1 Paket			320,000,000	320,000,000	DAK Fisik-Bidang Pendidikan-Reguler-SMP			900,000,000	
1 01 02 2.02 18	Rehabilitasi Sedang/Berat Laboratorium		Rehabilitasi Sedang / Berat Laboratorium		Kab. Barito Selatan, Semua Kecamatan, Semua Kelurahan			1 paket	1 paket			350,000,000	350,000,000	DAK Fisik-Bidang Pendidikan-Reguler-SMP			700,000,000	
1 01 02 2.02 24	Rehabilitasi Sedang/Berat Sarana, Prasarana dan Utilitas Sekolah		dinas pendidikan		Kab. Barito Selatan, Semua Kecamatan, Semua Kelurahan			1 00.000	1 00.000			9,838,976,000	9,838,976,000	DAK Fisik-Bidang Pendidikan-Reguler-SD			0	
1 01 02 2.02 25	Pengadaan Mebel Sekolah		null						0 null			0	200,000,000	Dana Insentif Daerah			200,000,000	
1 01 02 2.02 32	Penyediaan Biaya Personil Peserta Didik Sekolah Menengah Pertama		Tersedianya untuk Kegiatan Bantuan Siswa Miskin Daerah (BSMD) SMP dan Pelaksanaan Kegiatan TIM Pendataan dan Monitoring Siswa Miskin Daerah Tingkat SMP, TIM Manajemen Pengelolaan Program Indonesia Pintar (PIP), Bantuan Siswa Miskin (BSM) SMP Kabupaten Barito Selatan		Kab. Barito Selatan, Semua Kecamatan, Semua Kelurahan			1 Tahun	1 Tahun			323,095,000	323,095,000	Dana Transfer Umum - Dana Alokasi Umum			363,000,000	
1 01 02 2.02 35	Pengadaan Alat Praktik dan Peraga Siswa		Pengadaan Alat Praktik dan Peraga Siswa		Kab. Barito Selatan, Semua Kecamatan, Semua Kelurahan			1 Paket	1 Paket			205,240,000	205,240,000	DAK Fisik-Bidang Pendidikan-Reguler-SMP			660,000,000	
1 01 02 2.02 36	Penyelenggaraan Proses Belajar dan Ujian bagi Peserta Didik		Tersedianya untuk Kegiatan Input Data dan Verifikasi Calon Peserta Asesment		Kab. Barito Selatan, Semua Kecamatan, Semua			1 Tahun	1 Tahun			49,997,000	49,997,000	Dana Transfer Umum - Dana Alokasi Umum			50,000,000	

**Perubahan Program dan Kegiatan Perangkat Daerah  
Kabupaten Barito Selatan  
Tahun 2022**

Unit Organisasi : 1.01.0.00.0.00.01.0000 DINAS PENDIDIKAN

Sub Unit Organisasi : 1.01.0.00.0.00.01.0000 DINAS PENDIDIKAN

Kode	Urusan/ Bidang Urusan/ Program/ Kegiatan/ Sub Kegiatan	Indikator Kinerja				Rencana Tahun 2022								Catatan Penting	Prakiraan Maju Rencana Tahun 2023			
		Capaian Program	Keluaran Sub Kegiatan	Hasil Kegiatan	Lokasi Output Kegiatan	Target Capaian Kinerja						Pagu Indikatif (Rp.)			Sumber Dana	Target Capaian Kinerja		Kebutuhan Dana/ Pagu Indikatif (Rp.)
						Program		Keluaran Sub Kegiatan		Hasil Kegiatan		Sebelum	Sesudah			Tolok Ukur	Target	
						Sebelum	Sesudah	Sebelum	Sesudah	Sebelum	Sesudah							
1 01 02 2.02 37	Penyiapan dan Tindak Lanjut Evaluasi Satuan Pendidikan Sekolah Menengah Pertama		SMP, Monitoring dan Evaluasi Asesment SMP, Pelatihan Kurikulum Muatan Lokal Kebencanaan dan Pendidikan Karakter SMP, Pelatihan Proktor dan Teknisi Asesment Jenjang SMP Kabupaten Barito Selatan, Penyusunan Soal Asesment Jenjang SMP, Verifikasi dan Validasi Data Peserta Asesment SMP		Kelurahan							0	0				0	
1 01 02 2.02 38	Pembinaan Minat, Bakat dan Kreativitas Siswa				Kab. Barito Selatan, Semua Kecamatan, Semua Kelurahan							164,905,000	164,905,000	Dana Transfer Umum - Dana Alokasi Umum			25,000,000	
1 01 02 2.02 39	Penyediaan Pendidik dan Tenaga Kependidikan bagi Satuan Pendidikan Sekolah Menengah Pertama		Tersedianya untuk kegiatan Insentif Tenaga Pendidik dan Kependidikan Non PNS		Kab. Barito Selatan, Semua Kecamatan, Semua Kelurahan	1 Paket	1 Paket					1,408,254,000	1,408,254,000	Dana Transfer Umum - Dana Alokasi Umum			1,408,800,000	
1 01 02 2.02 40	Pengembangan Karir Pendidik dan Tenaga Kependidikan pada Satuan Pendidikan Sekolah Menengah Pertama		Tersedianya Untuk Kegiatan Penilaian Angka Kredit, Sertifikasi Guru Jenjang SMP, Kompetisi Guru Nasional (KGN) Tingkat Kabupaten Barito Selatan, Lomba Guru SMP, Kepala Sekolah, Pengawas SMP Berprestasi, Musyawarah Guru Mata Pelajaran (MGMP) Jenjang SMP, Diklat Calon Kepala Sekolah Jenjang TK, SMP dan Pengawas Sekolah, Seleksi Bakal Calon Kepala Sekolah		Kab. Barito Selatan, Semua Kecamatan, Semua Kelurahan	5 Kegiatan	5 Kegiatan					96,497,780	96,497,780	Dana Transfer Umum - Dana Alokasi Umum			40,000,000	
1 01 02 2.02 41	Pembinaan Kelembagaan dan Manajemen Sekolah		Tersedianya Untuk Kegiatan Pendataan dan Perencanaan Prasarana Jenjang SMP		Kab. Barito Selatan, Semua Kecamatan, Semua Kelurahan	1 Tahun	1 Tahun					269,011,400	269,011,400	Dana Transfer Umum - Dana Alokasi Umum			210,000,000	
1 01 02 2.02 42	Pengelolaan Dana BOS Sekolah Menengah Pertama		Tersedianya Untuk Kegiatan Peningkatan Pelaksanaan Tim Manajemen BOS Pusat SMP, Sosialisasi dan Evaluasi Pengelolaan		Kab. Barito Selatan, Semua Kecamatan, Semua Kelurahan	1 Tahun	1 Tahun					84,991,000	6,405,966,000	Dana Transfer Umum - Dana Alokasi Umum Dana Transfer Khusus - Dana Alokasi Khusus Non Fisik			85,000,000	

**Perubahan Program dan Kegiatan Perangkat Daerah  
Kabupaten Barito Selatan  
Tahun 2022**

Unit Organisasi : 1.01.0.00.0.00.01.0000 DINAS PENDIDIKAN

Sub Unit Organisasi : 1.01.0.00.0.00.01.0000 DINAS PENDIDIKAN

Kode	Urusan/ Bidang Urusan/ Program/ Kegiatan/ Sub Kegiatan	Indikator Kinerja				Rencana Tahun 2022								Prakiraan Maju Rencana Tahun 2023						
		Capaian Program	Keluaran Sub Kegiatan	Hasil Kegiatan	Lokasi Output Kegiatan	Target Capaian Kinerja						Pagu Indikatif (Rp.)		Sumber Dana	Catatan Penting	Target Capaian Kinerja		Kebutuhan Dana/ Pagu Indikatif (Rp.)		
						Program		Keluaran Sub Kegiatan		Hasil Kegiatan		Sebelum	Sesudah			Sebelum	Sesudah		Tolok Ukur	Target
						Sebelum	Sesudah	Sebelum	Sesudah	Sebelum	Sesudah									
			Dana BOS Jenjang SMP Sederajat, Sosialisasi dan Pelatihan Penyusunan ARKAS Jenjang SMP Sederajat di 6 Kecamatan																	
1 01 02 2.02 43	Peningkatan Kapasitas Pengelolaan Dana BOS Sekolah Menengah Pertama		Tersedianya Untuk Kegiatan BOS Reguler SMP		Kab. Barito Selatan, Semua Kecamatan, Semua Kelurahan			1 Tahun	1 Tahun			6,405,966,000	127,991,000	Dana Transfer Umum - Dana Alokasi Umum DAK Non Fisik - BOS Reguler				7,338,240,000		
<b>1 01 02 2.03</b>	<b>Pengelolaan Pendidikan Anak Usia Dini (PAUD)</b>											<b>7,798,406,000</b>	<b>7,848,406,000</b>					<b>4,881,912,000</b>		
1 01 02 2.03 03	Rehabilitasi Sedang/Berat Gedung/Ruang Kelas/Ruang Guru PAUD		Rehabilitasi sedang/berat gedung/ruang kelas/ruang Guru PAUD		Kab. Barito Selatan, Semua Kecamatan, Semua Kelurahan			0 00.000	0 00.000			550,313,000	550,313,000	DAK Fisik-Bidang Pendidikan-Reguler-PAUD				269,003,900		
1 01 02 2.03 04	Rehabilitasi Sedang/Berat Pembangunan Sarana, Prasarana dan Utilitas PAUD		Rehabilitasi sedang/berat pembangunan sarana, Prasarana dan Utilitas PAUD		Kab. Barito Selatan, Semua Kecamatan, Semua Kelurahan			0 00.000	0 00.000			2,256,381,000	2,256,381,000	DAK Fisik-Bidang Pendidikan-Reguler-PAUD				150,708,100		
1 01 02 2.03 07	Pengadaan Mebel PAUD		null						0 null			0	50,000,000	Dana Transfer Umum - Dana Alokasi Umum				50,000,000		
1 01 02 2.03 12	Pengadaan Alat Praktik dan Peraga Siswa PAUD		Pengadaan Alat Praktik dan peraga siswa PAUD		Kab. Barito Selatan, Semua Kecamatan, Semua Kelurahan			0 00.000	0 00.000			432,653,000	432,653,000	DAK Fisik-Bidang Pendidikan-Reguler-PAUD				120,000,000		
1 01 02 2.03 13	Penyelenggaraan Proses Belajar PAUD		Lomba Seni Anak Belajar PAUD		Kab. Barito Selatan, Semua Kecamatan, Semua Kelurahan			1 kegiatan	1 kegiatan			14,990,000	14,990,000	Dana Transfer Umum - Dana Alokasi Umum				15,000,000		
1 01 02 2.03 14	Penyiapan dan Tindak Lanjut Evaluasi Satuan PAUD		Manajemen Tim Pengelola Aneka Tunjangna Guru Kab.Barito Selatan (100 orang ) Monitoring dan Pembinaan Guru Jenjang TK/PAUD/ (1495)		Kab. Barito Selatan, Semua Kecamatan, Semua Kelurahan			2 kegiatan	2 kegiatan			0	0	Dana Transfer Umum - Dana Alokasi Umum				15,000,000		
1 01 02 2.03 15	Penyediaan Pendidik dan Tenaga Kependidikan bagi Satuan PAUD		Insentif Tenaga Pendidik dan Kependidikan PAUD Non PNS Pembinaan LOKUS PAUD pelaksana UKS ( stunting)		Kab. Barito Selatan, Semua Kecamatan, Semua Kelurahan			622 orang 1 kegiatan	622 orang 1 kegiatan			2,183,200,000	2,183,200,000	Dana Transfer Umum - Dana Alokasi Umum				2,183,200,000		
1 01 02 2.03 16	Pengembangan Karir Pendidik dan Tenaga Kependidikan pada Satuan Pendidikan PAUD		Pelaksanaan sertifikasi Guru PAUD (37 orang )penilaian angka kredit Guru PAUD ( 15 orang )Lomba Guru Berprestasi dan Kepala sekolah berprestasi (68 Orang		Kab. Barito Selatan, Semua Kecamatan, Semua Kelurahan			3 kegiatan	3 kegiatan			117,050,000	117,050,000	Dana Transfer Umum - Dana Alokasi Umum				20,000,000		



**Perubahan Program dan Kegiatan Perangkat Daerah  
Kabupaten Barito Selatan  
Tahun 2022**

Unit Organisasi : 1.01.0.00.0.00.01.0000 DINAS PENDIDIKAN  
Sub Unit Organisasi : 1.01.0.00.0.00.01.0000 DINAS PENDIDIKAN

Kode	Urusan/ Bidang Urusan/ Program/ Kegiatan/ Sub Kegiatan	Indikator Kinerja			Rencana Tahun 2022								Catatan Penting	Prakiraan Maju Rencana Tahun 2023				
		Capaian Program	Keluaran Sub Kegiatan	Hasil Kegiatan	Lokasi Output Kegiatan	Target Capaian Kinerja						Pagu Indikatif (Rp.)		Sumber Dana	Target Capaian Kinerja		Kebutuhan Dana/ Pagu Indikatif (Rp.)	
						Program		Keluaran Sub Kegiatan		Hasil Kegiatan		Sebelum			Sesudah	Sebelum		Target
						Sebelum	Sesudah	Sebelum	Sesudah	Sebelum	Sesudah							
1 01 02 2.03 17	Pembinaan Kelembagaan dan Manajemen PAUD		Bimbingan Teknis Pengelolaan BOP DAK Non Fisik, Pengelola DAK Fisik Sub Bidang PAUD,pokja Akreditasi Lembaga PAUD, Pembinaan dan pengelolaan PAUD Pendataan satuan PAUD Holistic - integratif (HI) Pengelolaan DAK Fisik Bidang Pendidikan Sub Bidang PAUDPelaksanaan POKJA Akreditasi satuan PAUD dan PNFSurvey sarana dan prasarana satuan PAUD dan PNFBintek Operator Dapodik satuan Pendidikan Sosialisasi peraturan Bupati tentang SPM PAUD dan Tahun Pra SD		Kab. Barito Selatan, Semua Kecamatan, Semua Kelurahan													85,000,000
1 01 02 2.03 18	Pengelolaan Dana BOP PAUD		Pengelolaan Dana BOP PAUD		Kab. Barito Selatan, Semua Kecamatan, Semua Kelurahan													1,974,000,000
<b>1 01 02 2.04</b>	<b>Pengelolaan Pendidikan Nonformal/Kesetaraan</b>											<b>1,262,970,000</b>	<b>1,262,970,000</b>					<b>2,276,800,000</b>
1 01 02 2.04 01	Pembangunan Gedung/Ruang Kelas/Ruang Guru Nonformal/Kesetaraan		dinas pendidikan		Kab. Barito Selatan, Semua Kecamatan, Semua Kelurahan			0 00.000	0 00.000			0	0					145,300,000
1 01 02 2.04 03	Rehabilitasi Sedang/Berat Gedung/Ruang Kelas/Ruang Guru Pendidikan Nonformal/Kesetaraan		Rehabilitasi Asrama SPNF SKB dan Reabilitas Aula SPNF SKB Barito selatan dengan tingkat kerusakan minimal sedang beserta perabotannya		Kab. Barito Selatan, Semua Kecamatan, Semua Kelurahan			1 Paket	1 Paket			0	0					855,000,000
1 01 02 2.04 09	Pengadaan Perlengkapan Pendidikan Nonformal/Kesetaraan		Pengadaan Peralatan teknologi, informasi dan komunikasi ( TIK ) SKBPengadaan peralatan teknologi, informasi dan komunikasi ( TIK ) PKBM		Kab. Barito Selatan, Semua Kecamatan, Semua Kelurahan			1 Paket	1 Paket			0	0					300,000,000

**Perubahan Program dan Kegiatan Perangkat Daerah  
Kabupaten Barito Selatan  
Tahun 2022**

Unit Organisasi : 1.01.0.00.0.00.01.0000 DINAS PENDIDIKAN

Sub Unit Organisasi : 1.01.0.00.0.00.01.0000 DINAS PENDIDIKAN

Kode	Urusan/ Bidang Urusan/ Program/ Kegiatan/ Sub Kegiatan	Indikator Kinerja				Rencana Tahun 2022								Prakiraan Maju Rencana Tahun 2023						
		Capaian Program	Keluaran Sub Kegiatan	Hasil Kegiatan	Lokasi Output Kegiatan	Target Capaian Kinerja						Pagu Indikatif (Rp.)		Sumber Dana	Catatan Penting	Target Capaian Kinerja		Kebutuhan Dana/ Pagu Indikatif (Rp.)		
						Program		Keluaran Sub Kegiatan		Hasil Kegiatan		Sebelum	Sesudah			Sebelum	Sesudah		Tolok Ukur	Target
						Sebelum	Sesudah	Sebelum	Sesudah	Sebelum	Sesudah									
1 01 02 2.04 13	Penyiapan dan Tindak Lanjut Evaluasi Satuan Pendidikan di Pendidikan Nonformal/Kesetaraan		Lomba seni Anak PAUD Terlaksananya Asesmen Kesetaraan Paket A, Paket B dan Paket C		Kab. Barito Selatan, Semua Kecamatan, Semua Kelurahan			1 Kegiatan 4 lembaga	1 Kegiatan 4 lembaga			30,000,000	30,000,000	Dana Transfer Umum - Dana Alokasi Umum				30,000,000		
1 01 02 2.04 16	Pembinaan Kelembagaan dan Manajemen Sekolah Nonformal/Kesetaraan		Terkelolanya DAK Fisik Bidang Pendidikan Sub Bidang SKB		Kab. Barito Selatan, Semua Kecamatan, Semua Kelurahan			1 Tahun	1 Tahun			39,000,000	39,000,000	Dana Transfer Umum - Dana Alokasi Umum				39,000,000		
1 01 02 2.04 17	Pengelolaan Dana BOP Sekolah Nonformal/Kesetaraan		Terkelolanya BOP (DAK Non Fisik PKBM dan SKB Barito Selatan)		Kab. Barito Selatan, Semua Kecamatan, Semua Kelurahan			1 Tahun	1 Tahun			1,193,970,000	1,193,970,000	DAK Non Fisik-BOP Pendidikan Kesetaraan				907,500,000		
<b>1 01 03</b>	<b>PROGRAM PENGEMBANGAN KURIKULUM</b>											<b>25,000,000</b>	<b>25,000,000</b>				<b>25,000,000</b>			
<b>1 01 03 2.0 2</b>	<b>Penetapan Kurikulum Muatan Lokal Pendidikan Anak Usia Dini dan Pendidikan Nonformal</b>											<b>25,000,000</b>	<b>25,000,000</b>				<b>25,000,000</b>			
1 01 03 2.02 01	Penyusunan Kompetensi Dasar Muatan Lokal Pendidikan Anak Usia Dini dan Pendidikan Nonformal		Tersedianya untuk Kegiatan Penyusunan Kompetensi Dasar Muatan Lokal Pendidikan Anak Usia Dini		Kab. Barito Selatan, Semua Kecamatan, Semua Kelurahan			1 Tahun	1 Tahun			25,000,000	25,000,000	Dana Transfer Umum - Dana Alokasi Umum				25,000,000		
<b>1 01 04</b>	<b>PROGRAM PENDIDIK DAN TENAGA KEPENDIDIKAN</b>											<b>0</b>	<b>150,000,000</b>				<b>150,000,000</b>			
<b>1 01 04 2.0 1</b>	<b>Pemerataan Kuantitas dan Kualitas Pendidik dan Tenaga Kependidikan bagi Satuan Pendidikan Dasar, PAUD, dan Pendidikan Nonformal/Kesetaraan</b>											<b>0</b>	<b>150,000,000</b>				<b>150,000,000</b>			
1 01 04 2.01 01	Perhitungan dan Pemetaan Pendidik dan Tenaga Kependidikan Satuan Pendidikan Dasar, PAUD, dan Pendidikan Nonformal/Kesetaraan		null					0 null				0	150,000,000	Dana Transfer Umum-Dana Alokasi Umum				150,000,000		
<b>1 01 05</b>	<b>PROGRAM PENGENDALIAN PERIZINAN PENDIDIKAN</b>											<b>59,929,900</b>	<b>59,929,900</b>				<b>25,000,000</b>			
<b>1 01 05 2.0 2</b>	<b>Penerbitan Izin PAUD dan Pendidikan Nonformal yang Diselenggarakan oleh Masyarakat</b>											<b>59,929,900</b>	<b>59,929,900</b>				<b>25,000,000</b>			
1 01 05 2.02 03	Pembinaan PAUD dan Pendidikan Nonformal yang Diselenggarakan oleh Masyarakat		Tersedianya untuk Kegiatan Pembinaan PAUD		Kab. Barito Selatan, Semua Kecamatan, Semua Kelurahan			1 Tahun	1 Tahun			59,929,900	59,929,900	Dana Transfer Umum - Dana Alokasi Umum				25,000,000		
<b>1 01 06</b>	<b>PROGRAM PENGEMBANGAN BAHASA DAN SASTRA</b>											<b>0</b>	<b>60,000,000</b>				<b>60,000,000</b>			
<b>1 01 06 2.0 1</b>	<b>Pembinaan, Pengembangan dan Perlindungan Bahasa dan Sastra yang Penuturannya dalam Daerah Kabupaten/Kota</b>											<b>0</b>	<b>60,000,000</b>				<b>60,000,000</b>			
1 01 06 2.01 02	Vitalitas, Konservasi dan Revitalisasi Bahasa dan Sastra Daerah Kabupaten/Kota		null					0 null				0	60,000,000	Dana Transfer Umum-Dana Alokasi Umum				60,000,000		
<b>TOTAL</b>												<b>266,629,208,962</b>	<b>292,114,208,962</b>						<b>260,399,207,664</b>	

**Perubahan Program dan Kegiatan Perangkat Daerah  
Kabupaten Barito Selatan  
Tahun 2022**

Unit Organisasi : 1.02.0.00.0.00.01.0000 DINAS KESEHATAN  
Sub Unit Organisasi : 1.02.0.00.0.00.01.0000 DINAS KESEHATAN

Kode	Urusan/ Bidang Urusan/ Program/ Kegiatan/ Sub Kegiatan	Indikator Kinerja				Rencana Tahun 2022						Sumber Dana	Catatan Penting	Prakiraan Maju Rencana Tahun 2023						
		Capaian Program	Keluaran Sub Kegiatan	Hasil Kegiatan	Lokasi Output Kegiatan	Target Capaian Kinerja				Pagu Indikatif (Rp.)				Target Capaian Kinerja		Kebutuhan Dana/ Pagu Indikatif (Rp.)				
						Program		Keluaran Sub Kegiatan		Hasil Kegiatan				Sebelum	Setelah		Target			
						Sebelum	Sesudah	Sebelum	Sesudah	Sebelum	Sesudah									
1																				
<b>URUSAN PEMERINTAHAN WAJIB YANG BERKAITAN DENGAN PELAYANAN DASAR</b>																				
1	02																		178,391,513,648	
1	02	01																	115,131,657,118	
<b>PROGRAM PENUNJANG URUSAN PEMERINTAHAN DAERAH KABUPATEN/KOTA</b>												115,592,157,976	116,791,407,936							
1	02	01	2.0 1																319,002,957	
<b>Perencanaan, Penganggaran, dan Evaluasi Kinerja Perangkat Daerah</b>												334,087,165	334,087,165							
1	02	01	2.01 01	Penyusunan Dokumen Perencanaan Perangkat Daerah	Dokumen Perencanaan : Dokumen Musrenbang, Dokumen Survei/kajian, DPA- RKA, DPA-P, RKA-P		Kab. Barito Selatan, Semua Kecamatan, Semua Kelurahan												179,105,165	
								4 Buah	4 Buah										179,105,165	
1	02	01	2.01 06	Koordinasi dan Penyusunan Laporan Capaian Kinerja dan Ikhtisar Realisasi Kinerja SKPD	Tersedianya Dokumen Laporan Tepra, Lakip, LPPD, SPM, Data Profil Kesehatan, LKPJ		Kab. Barito Selatan, Semua Kecamatan, Semua Kelurahan												89,982,000	
								6 Buah	6 Buah										89,982,000	
1	02	01	2.01 07	Evaluasi Kinerja Perangkat Daerah	Lembar hasil Evaluasi Kinerja Bidang Kesehatan		Kab. Barito Selatan, Semua Kecamatan, Semua Kelurahan												65,000,000	
								1 Buah	1 Buah										65,000,000	
1	02	01	2.0 2																77,042,866,054	
<b>Administrasi Keuangan Perangkat Daerah</b>												77,042,866,054	78,230,116,014							78,175,551,514
1	02	01	2.02 01	Penyediaan Gaji dan Tunjangan ASN	Terbayarnya gaji dan tunjangan ASN		Kab. Barito Selatan, Semua Kecamatan, Semua Kelurahan												66,519,741,554	
								1 Tahun	1 Tahun										67,362,778,180	
1	02	01	2.02 02	Penyediaan Administrasi Pelaksanaan Tugas ASN	Terbayarnya gaji Tenaga Kontrak Dinas Kesehatan, Puskesmas dan RSUD		Kab. Barito Selatan, Semua Kecamatan, Semua Kelurahan												10,390,560,000	
								1 Tahun	1 Tahun										10,746,773,334	
1	02	01	2.02 03	Pelaksanaan Pentastusahaan dan Pengujian/Verifikasi Keuangan SKPD	Bimtek/ sosialisasi petanausahaan Keuangan Puskesmas		Kab. Barito Selatan, Semua Kecamatan, Semua Kelurahan												49,874,000	
								12 Kali	12 Kali										49,874,000	
1	02	01	2.02 04	Koordinasi dan Pelaksanaan Akutansi SKPD	Terlaksananya Koordinasi akutansi keuangan		Kab. Barito Selatan, Semua Kecamatan, Semua Kelurahan												29,991,500	
								1 Tahun	1 Tahun										29,991,500	
1	02	01	2.02 06	Pengelolaan dan Penyiapan Bahan Tanggapan Pemeriksaan	Tindak Lanjut hasil Pemeriksaan Audit		Kab. Barito Selatan, Semua Kecamatan, Semua Kelurahan												52,699,000	
								1 Tahun	1 Tahun										40,699,000	
1	02	01	2.0 3																74,999,920	
<b>Administrasi Barang Milik Daerah pada Perangkat Daerah</b>												74,999,920	74,999,920						75,000,000	
1	02	01	2.03 04	Pembinaan, Pengawasan, dan Pengendalian Barang Milik Daerah pada SKPD	Terlaksananya Pengawasan dan Inventarisasi Barang Milik Daerah		Kab. Barito Selatan, Semua Kecamatan, Semua Kelurahan												74,999,920	
								1 Tahun	1 Tahun										74,999,920	
1	02	01	2.0 5																70,303,000	
<b>Administrasi Kepegawaian Perangkat Daerah</b>												70,303,000	70,303,000						71,000,000	
1	02	01	2.05 03	Pendataan dan Pengolahan Administrasi	Data Administrasi Kepegawaian Dinas		Kab. Barito Selatan, Semua												44,983,000	
								13 Dokumen	13 Dokumen										44,983,000	

**Perubahan Program dan Kegiatan Perangkat Daerah  
Kabupaten Barito Selatan  
Tahun 2022**

Unit Organisasi : 1.02.0.00.0.00.01.0000 DINAS KESEHATAN

Sub Unit Organisasi : 1.02.0.00.0.00.01.0000 DINAS KESEHATAN

Kode	Urusan/ Bidang Urusan/ Program/ Kegiatan/ Sub Kegiatan	Indikator Kinerja			Rencana Tahun 2022								Sumber Dana	Catatan Penting	Prakiraan Maju Rencana Tahun 2023			
		Capaian Program	Keluaran Sub Kegiatan	Hasil Kegiatan	Lokasi Output Kegiatan	Target Capaian Kinerja						Pagu Indikatif (Rp.)			Target Capaian Kinerja		Kebutuhan Dana/ Pagu Indikatif (Rp.)	
						Program		Keluaran Sub Kegiatan		Hasil Kegiatan		Sebelum			Sesudah	Tolok Ukur		Target
						Sebelum	Sesudah	Sebelum	Sesudah	Sebelum	Sesudah							
	Kepegawaian		kesehatan dan 12 Puskesmas		Kecamatan, Semua Kelurahan									Alokasi Umum				
1 02 01 2.05 09	Pendidikan dan Pelatihan Pegawai Berdasarkan Tugas dan Fungsi		Peningkatan dan pengembangan Kemampuan Pegawai melalui Pendidikan dan Pelatihan		Kab. Barito Selatan, Semua Kecamatan, Semua Kelurahan			1 Tahun	1 Tahun			25,320,000	25,320,000	Dana Transfer Umum - Dana Alokasi Umum			26,000,000	
<b>1 02 01 2.0 6</b>	<b>Administrasi Umum Perangkat Daerah</b>											<b>382,655,800</b>	<b>382,655,800</b>			<b>332,000,000</b>		
1 02 01 2.06 01	Penyediaan Komponen Instalasi Listrik/Penerangan Bangunan Kantor		Tersedianya Komponen Listrik penerangan kantor		Kab. Barito Selatan, Semua Kecamatan, Semua Kelurahan			1 Tahun	1 Tahun			6,956,400	6,956,400	Dana Transfer Umum - Dana Alokasi Umum			7,000,000	
1 02 01 2.06 02	Penyediaan Peralatan dan Perlengkapan Kantor				Kab. Barito Selatan, Semua Kecamatan, Semua Kelurahan							69,968,400	69,968,400	PENDAPATAN ASLI DAERAH (PAD) Dana Transfer Umum - Dana Alokasi Umum			70,000,000	
1 02 01 2.06 05	Penyediaan Barang Cetak dan Penggandaan		Cetak dan Fotocopy Dokumen Sekretariat		Kab. Barito Selatan, Semua Kecamatan, Semua Kelurahan			1 Paket	1 Paket			29,999,000	29,999,000	Dana Transfer Umum - Dana Alokasi Umum			30,000,000	
1 02 01 2.06 06	Penyediaan Bahan Bacaan dan Peraturan Perundang-undangan		Penyediaan Bahan bacaan dan Peraturan Perundang-undangan		Kab. Barito Selatan, Semua Kecamatan, Semua Kelurahan			1 Tahun	1 Tahun			4,998,000	4,998,000	Dana Transfer Umum - Dana Alokasi Umum			5,000,000	
1 02 01 2.06 08	Fasilitasi Kunjungan Tamu		Penyediaan fasilitas kunjungan tamu		Kab. Barito Selatan, Semua Kecamatan, Semua Kelurahan			1 Tahun	1 Tahun			29,990,000	29,990,000	Dana Transfer Umum - Dana Alokasi Umum			30,000,000	
1 02 01 2.06 09	Penyelenggaraan Rapat Koordinasi dan Konsultasi SKPD		Terlaksananya Rapat koordinasi dan konsultasi Perangkat Daerah		Kab. Barito Selatan, Semua Kecamatan, Semua Kelurahan			1 Tahun	1 Tahun			240,744,000	240,744,000	Dana Transfer Umum - Dana Alokasi Umum			190,000,000	
<b>1 02 01 2.0 8</b>	<b>Penyediaan Jasa Penunjang Urusan Pemerintahan Daerah</b>											<b>306,950,577</b>	<b>276,950,577</b>			<b>306,952,000</b>		
1 02 01 2.08 01	Penyediaan Jasa Surat Menyurat		Paket Pengiriman Dokumen		Kab. Barito Selatan, Semua Kecamatan, Semua Kelurahan			12 Bulan	12 Bulan			5,952,000	5,952,000	Dana Transfer Umum - Dana Alokasi Umum			5,952,000	
1 02 01 2.08 02	Penyediaan Jasa Komunikasi, Sumber Daya Air dan Listrik		Biaya Bulanan Pemakaian Listrik, Air dan Internet		Kab. Barito Selatan, Semua Kecamatan, Semua Kelurahan			12 Bulan	12 Bulan			294,998,577	264,998,577	Dana Transfer Umum - Dana Alokasi Umum			295,000,000	
1 02 01 2.08 03	Penyediaan Jasa Peralatan dan Perlengkapan Kantor		Tersedianya bahan peralatan kantor		Kab. Barito Selatan, Semua Kecamatan, Semua Kelurahan			1 Paket	1 Paket			6,000,000	6,000,000	Dana Transfer Umum - Dana Alokasi Umum			6,000,000	
<b>1 02 01 2.0 9</b>	<b>Pemeliharaan Barang Milik Daerah Penunjang Urusan Pemerintahan Daerah</b>											<b>30,016,000</b>	<b>72,016,000</b>			<b>55,000,000</b>		

**Perubahan Program dan Kegiatan Perangkat Daerah  
Kabupaten Barito Selatan  
Tahun 2022**

Unit Organisasi : 1.02.0.00.0.00.01.0000 DINAS KESEHATAN  
Sub Unit Organisasi : 1.02.0.00.0.00.01.0000 DINAS KESEHATAN

Kode	Urusan/ Bidang Urusan/ Program/ Kegiatan/ Sub Kegiatan	Indikator Kinerja				Rencana Tahun 2022								Prakiraan Maju Rencana Tahun 2023						
		Capaian Program	Keluaran Sub Kegiatan	Hasil Kegiatan	Lokasi Output Kegiatan	Target Capaian Kinerja						Pagu Indikatif (Rp.)		Sumber Dana	Catatan Penting	Target Capaian Kinerja		Kebutuhan Dana/ Pagu Indikatif (Rp.)		
						Program		Keluaran Sub Kegiatan		Hasil Kegiatan		Sebelum	Sesudah			Sebelum	Sesudah		Tolok Ukur	Target
						Sebelum	Sesudah	Sebelum	Sesudah	Sebelum	Sesudah									
1 02 01 2.09 01	Penyediaan Jasa Pemeliharaan, Biaya Pemeliharaan dan Pajak Kendaraan Perorangan Dinas atau Kendaraan Dinas Jabatan		Biaya Pajak Kendaraan Dinas		Kab. Barito Selatan, Semua Kecamatan, Semua Kelurahan			2 Paket	2 Paket			10,000,000	10,000,000	Dana Transfer Umum - Dana Alokasi Umum				10,000,000		
1 02 01 2.09 06	Pemeliharaan Peralatan dan Mesin Lainnya		Peralatan penunjang kantor berfungsi dengan baik		Kab. Barito Selatan, Semua Kecamatan, Semua Kelurahan			1 Paket	1 Paket			20,016,000	20,016,000	Dana Transfer Umum - Dana Alokasi Umum				15,000,000		
1 02 01 2.09 09	Pemeliharaan/Rehabilitasi Gedung Kantor dan Bangunan Lainnya		Jumlah Gedung yang terpelihara						1 unit			0	42,000,000	Dana Transfer Umum-Dana Alokasi Umum				30,000,000		
<b>1 02 01 2.1 0</b>	<b>Peningkatan Pelayanan BLUD</b>											<b>37,350,279,460</b>	<b>37,350,279,460</b>				<b>35,797,150,647</b>			
1 02 01 2.10 01	Pelayanan dan Penunjang Pelayanan BLUD		Terlaksananya pelayanan BLUD RSUD		Kab. Barito Selatan, Semua Kecamatan, Semua Kelurahan			12 Bulan	12 Bulan			37,350,279,460	37,350,279,460	Pendapatan dari BLUD				35,797,150,647		
<b>1 02 02</b>	<b>PROGRAM PEMENUHAN UPAYA KESEHATAN PERORANGAN DAN UPAYA KESEHATAN MASYARAKAT</b>											<b>59,005,166,516</b>	<b>65,329,590,516</b>				<b>62,387,750,530</b>			
<b>1 02 02 2.0 1</b>	<b>Penyediaan Fasilitas Pelayanan Kesehatan untuk UKM dan UKP Kewenangan Daerah Kabupaten/Kota</b>											<b>29,914,238,560</b>	<b>31,123,474,560</b>				<b>31,265,483,810</b>			
1 02 02 2.01 01	Pembangunan Rumah Sakit beserta Sarana dan Prasarana Pendukungnya		Penyediaan Sarana, Prasarana dan Alat Kesehatan Rumah Sakit		Kab. Barito Selatan, Semua Kecamatan, Semua Kelurahan			1 Paket	1 Paket			6,059,616,000	6,059,616,000	DAK Fisik-Bidang Kesehatan dan KB-Reguler-Pelayanan Kesehatan Dasar				12,084,045,000		
1 02 02 2.01 02	Pembangunan Puskesmas		Peningkatan sarana Gedung Puskesmas		Kab. Barito Selatan, Semua Kecamatan, Semua Kelurahan			1 Paket	1 Paket			10,786,957,000	10,786,957,000	DAK Fisik-Bidang Pendidikan-Reguler-Gedung Olahraga				6,000,000,000		
1 02 02 2.01 04	Pembangunan Rumah Dinas Tenaga Kesehatan		Tersedianya Rumah Dinas Dokter Puskesmas		Kab. Barito Selatan, Semua Kecamatan, Semua Kelurahan			1 Unit	1 Unit			467,999,750	467,999,750	Dana Transfer Umum - Dana Alokasi Umum				468,000,000		
1 02 02 2.01 05	Pengembangan Rumah Sakit		Tersedia Dokter PPDS dan Belanja Operasional Rutin RSUD Jaraga Sasameh		Kab. Barito Selatan, Semua Kecamatan, Semua Kelurahan			1 Tahun	1 Tahun			3,729,998,810	3,729,998,810	Dana Transfer Umum - Dana Alokasi Umum				3,729,998,810		
1 02 02 2.01 07	Pengembangan Fasilitas Kesehatan Lainnya		Jumlah Rehabilitasi Gedung Pustu/Poskesdes						5 unit			0	1,209,236,000	Dana Insentif Daerah				1,209,236,000		
1 02 02 2.01 12	Pengadaan Sarana Fasilitas Pelayanan Kesehatan		Tersedianya Sarana IPAL Puskesmas		Kab. Barito Selatan, Semua Kecamatan, Semua Kelurahan			2 Unit	2 Unit			3,803,000,000	3,803,000,000	DAK Fisik-Bidang Pendidikan-Reguler-Gedung Olahraga				1,200,000,000		
1 02 02 2.01 13	Pengadaan Prasarana dan Pendukung Fasilitas Pelayanan Kesehatan		Tersedianya Ambulans Transport Double Gardan Puskesmas		Kab. Barito Selatan, Semua Kecamatan, Semua Kelurahan			3 Buah	3 Buah			1,146,480,000	1,146,480,000	DAK Fisik-Bidang Pendidikan-Reguler-Gedung Olahraga				1,950,000,000		
1 02 02 2.01 14	Pengadaan Alat Kesehatan/Alat Penunjang Medik Fasilitas Pelayanan		Tersedianya Alat Kesehatan di Puskesmas		Kab. Barito Selatan, Semua Kecamatan,			1 Paket	1 Paket			858,251,000	858,251,000	DAK Fisik-Bidang Pendidikan-Reguler-Gedung				2,494,143,000		

**Perubahan Program dan Kegiatan Perangkat Daerah  
Kabupaten Barito Selatan  
Tahun 2022**

Unit Organisasi : 1.02.0.00.0.00.01.0000 DINAS KESEHATAN  
Sub Unit Organisasi : 1.02.0.00.0.00.01.0000 DINAS KESEHATAN

Kode	Urusan/ Bidang Urusan/ Program/ Kegiatan/ Sub Kegiatan	Indikator Kinerja				Rencana Tahun 2022								Sumber Dana	Catatan Penting	Prakiraan Maju Rencana Tahun 2023		
		Capaian Program	Keluaran Sub Kegiatan	Hasil Kegiatan	Lokasi Output Kegiatan	Target Capaian Kinerja						Pagu Indikatif (Rp.)				Target Capaian Kinerja		Kebutuhan Dana/ Pagu Indikatif (Rp.)
						Program		Keluaran Sub Kegiatan		Hasil Kegiatan		Sebelum	Sesudah			Tolok Ukur	Target	
						Sebelum	Sesudah	Sebelum	Sesudah	Sebelum	Sesudah							
	Kesehatan				Semua Kelurahan									Olahraga DAK Fisik-Bidang Kesehatan dan KB-Reguler-Pelayanan Kesehatan Dasar				
1 02 02 2.01 16	Pengadaan Obat, Vaksin		Tersedianya Obat, Vaksin dan BMHP Puskesmas		Kab. Barito Selatan, Semua Kecamatan, Semua Kelurahan			1 Paket	1 Paket			3,061,936,000	3,061,936,000	Dana Transfer Umum - Dana Alokasi Umum DAK Fisik-Bidang Kesehatan dan KB-Reguler-Pelayanan Kesehatan Rujukan			2,130,061,000	
<b>1 02 02 2.0 2</b>	<b>Penyediaan Layanan Kesehatan untuk UKM dan UKP Rujukan Tingkat Daerah Kabupaten/Kota</b>											<b>28,161,177,956</b>	<b>33,276,365,956</b>			<b>30,977,266,720</b>		
1 02 02 2.02 01	Pengelolaan Pelayanan Kesehatan Ibu Hamil		Angka Kematian Ibu (AKI) (per 100.000 kelahiran hidup) Pelayanan Kesehatan Ibu Hamil		Kab. Barito Selatan, Semua Kecamatan, Semua Kelurahan			205 Per 100.000 Penduduk 100 Persen	205 Per 100.000 Penduduk 100 Persen			64,993,200	64,993,200	Dana Transfer Umum - Dana Alokasi Umum			65,000,000	
1 02 02 2.02 02	Pengelolaan Pelayanan Kesehatan Ibu Bersalin		Pelayanan Kesehatan Ibu Melahirkan Persentase persalinan di fasilitas pelayanan kesehatan		Kab. Barito Selatan, Semua Kecamatan, Semua Kelurahan			100 Persen 91 Persen	100 Persen 91 Persen			258,745,000	258,745,000	DAK Non Fisik-BOKKB-BOKB			1,455,624,000	
1 02 02 2.02 04	Pengelolaan Pelayanan Kesehatan Balita		Pelayanan Kesehatan balita		Kab. Barito Selatan, Semua Kecamatan, Semua Kelurahan			100 Persen	100 Persen			67,407,600	67,407,600	Dana Transfer Umum - Dana Alokasi Umum			108,000,000	
1 02 02 2.02 05	Pengelolaan Pelayanan Kesehatan pada Usia Pendidikan Dasar		Pelayanan Kesehatan pada Usia Pendidikan Dasar		Kab. Barito Selatan, Semua Kecamatan, Semua Kelurahan			100 Persen	100 Persen			39,958,000	60,146,000	Dana Transfer Umum - Dana Alokasi Umum			60,000,000	
1 02 02 2.02 06	Pengelolaan Pelayanan Kesehatan pada Usia Produktif		Pelayanan Kesehatan pada Usia Produktif		Kab. Barito Selatan, Semua Kecamatan, Semua Kelurahan			100 Persen	100 Persen			25,000,000	25,000,000	Dana Transfer Umum - Dana Alokasi Umum			25,000,000	
1 02 02 2.02 11	Pengelolaan Pelayanan Kesehatan Orang Terduga Tuberkulosis		Pelayanan Kesehatan Orang Terduga Tuberkulosis Treatment coverage pada pasien TB		Kab. Barito Selatan, Semua Kecamatan, Semua Kelurahan			100 Persen 90 Persen	100 Persen 90 Persen			19,960,740	19,960,740	Dana Transfer Umum - Dana Alokasi Umum			20,000,000	
1 02 02 2.02 12	Pengelolaan Pelayanan Kesehatan Orang dengan Risiko Terinfeksi HIV		Insidensi HIV per 1.000 penduduk yang tidak terinfeksi HIV Pelayanan Kesehatan Orang dengan Risiko Terinfeksi virus yang melemahkan daya tahan tubuh manusia (Human Immunodeficiency Virus)		Kab. Barito Selatan, Semua Kecamatan, Semua Kelurahan			0.19 Per 1000 Penduduk 100 Persen	0.19 Per 1000 Penduduk 100 Persen			65,173,440	65,173,440	Dana Transfer Umum - Dana Alokasi Umum			63,400,000	
1 02 02 2.02 14	Pengelolaan Pelayanan Kesehatan bagi Penduduk		Pelayanan Kesehatan Akibat Kejadian Luar Biasa		Kab. Barito Selatan, Semua Kecamatan,			1 Tahun	1 Tahun			83,878,990	83,878,990	Dana Transfer Umum - Dana Alokasi Umum			84,701,250	

**Perubahan Program dan Kegiatan Perangkat Daerah  
Kabupaten Barito Selatan  
Tahun 2022**

Unit Organisasi : 1.02.0.00.0.00.01.0000 DINAS KESEHATAN  
Sub Unit Organisasi : 1.02.0.00.0.00.01.0000 DINAS KESEHATAN

Kode	Urusan/ Bidang Urusan/ Program/ Kegiatan/ Sub Kegiatan	Indikator Kinerja			Rencana Tahun 2022								Catatan Penting	Prakiraan Maju Rencana Tahun 2023						
		Capaian Program	Keluaran Sub Kegiatan	Hasil Kegiatan	Lokasi Output Kegiatan	Target Capaian Kinerja						Pagu Indikatif (Rp.)		Sumber Dana	Target Capaian Kinerja		Kebutuhan Dana/ Pagu Indikatif (Rp.)			
						Program		Keluaran Sub Kegiatan		Hasil Kegiatan		Sebelum			Sesudah	Sebelum		Sesudah	Tolok Ukur	Target
						Sebelum	Sesudah	Sebelum	Sesudah	Sebelum	Sesudah									
	Terdampak Krisis Kesehatan Akibat Bencana dan/atau Berpotensi Bencana				Semua Kelurahan															
1 02 02 2.02 15	Pengelolaan Pelayanan Kesehatan Gizi Masyarakat		Gizi Masyarakat meningkat Penyediaan PMT Balita gizi Kurang dan Bumil KEK		Kab. Barito Selatan, Semua Kecamatan, Semua Kelurahan			1 Tahun	1 Tahun 6 Bulan			2,586,424,405	2,596,424,405	Dana Transfer Umum - Dana Alokasi Umum DAK Non Fisik - BOKKB - BOK			2,596,424,405			
1 02 02 2.02 16	Pengelolaan Pelayanan Kesehatan Kerja dan Olahraga		Pelayanan Kesehatan Kerja dan Olahraga		Kab. Barito Selatan, Semua Kecamatan, Semua Kelurahan			1 Tahun	1 Tahun			0	0	Dana Transfer Umum - Dana Alokasi Umum			65,000,000			
1 02 02 2.02 17	Pengelolaan Pelayanan Kesehatan Lingkungan		Desa ODF Percontohan Pinggiran Sungai Barito Pemeriksaan Akses Sanitasi dan air bersih		Kab. Barito Selatan, Semua Kecamatan, Semua Kelurahan			1 Tahun	1 Desa 1 Tahun			285,000,000	370,000,000	Dana Transfer Umum - Dana Alokasi Umum			370,000,000			
1 02 02 2.02 18	Pengelolaan Pelayanan Promosi Kesehatan		Penyampaian informasi kesehatan		Kab. Barito Selatan, Semua Kecamatan, Semua Kelurahan			1 Tahun	1 Tahun			45,000,000	45,000,000	DBH CHT Dana Transfer Umum - Dana Alokasi Umum			45,000,000			
1 02 02 2.02 20	Pengelolaan Surveilans Kesehatan		Pelaksanaan Bimtek dan Movev Surveilans		Kab. Barito Selatan, Semua Kecamatan, Semua Kelurahan			1 Tahun	1 Tahun			40,044,000	40,044,000	Dana Transfer Umum - Dana Alokasi Umum			66,426,000			
1 02 02 2.02 22	Pengelolaan Pelayanan Kesehatan Jiwa dan NAPZA		Pelayanan Kesehatan Orang Dengan Gangguan Jiwa (ODGJ) Berat		Kab. Barito Selatan, Semua Kecamatan, Semua Kelurahan			100 Persen	100 Persen			44,999,600	44,999,600	Dana Transfer Umum - Dana Alokasi Umum			45,000,000			
1 02 02 2.02 23	Pengelolaan Upaya Kesehatan Khusus		Pelayanan Kesehatan pada Usia Lansia		Kab. Barito Selatan, Semua Kecamatan, Semua Kelurahan			100 Persen	100 Persen			35,000,000	35,000,000	Dana Transfer Umum - Dana Alokasi Umum			35,000,000			
1 02 02 2.02 24	Pengelolaan Upaya Pengurangan Risiko Krisis Kesehatan dan Pasca Krisis Kesehatan		penanganan covid-19					1 tahun	1 tahun			4,414,309,000	4,414,309,000	DAK Non Fisik - BOKKB - BOK			0			
1 02 02 2.02 25	Pelayanan Kesehatan Penyakit Menular dan Tidak Menular		Upaya Pencegahan dan pelayanan penyakit Menular secara dini		Kab. Barito Selatan, Semua Kecamatan, Semua Kelurahan			3 Kegiatan	3 Kegiatan			177,660,950	177,660,950	Dana Transfer Umum - Dana Alokasi Umum			185,000,000			
1 02 02 2.02 26	Pengelolaan Jaminan Kesehatan Masyarakat		Kepesertaan Pelayanan Kesehatan Gratis Masyarakat Miskin Tambahkan Kepesertaan Pelayanan Kesehatan Gratis Masyarakat Miskin		Kab. Barito Selatan, Semua Kecamatan, Semua Kelurahan			13889 Orang	13889 Orang 11022 orang			5,019,915,000	10,019,915,000	Dana Transfer Umum - Dana Alokasi Umum			10,019,915,000			
1 02 02 2.02 29	Penyelenggaraan Kabupaten/Kota Sehat		Distribusi Obat, Vaksin dan BMHP dari kabupaten Ke Puskesmas		Kab. Barito Selatan, Semua Kecamatan, Semua			1 Tahun 1 Kegiatan 1 Kegiatan	1 Tahun 1 Kegiatan 1 Kegiatan			2,179,095,170	2,179,095,170	Dana Transfer Umum - Dana Alokasi Umum			2,744,366,000			

**Perubahan Program dan Kegiatan Perangkat Daerah  
Kabupaten Barito Selatan  
Tahun 2022**

Unit Organisasi : 1.02.0.00.0.00.01.0000 DINAS KESEHATAN  
Sub Unit Organisasi : 1.02.0.00.0.00.01.0000 DINAS KESEHATAN

Kode	Urusan/ Bidang Urusan/ Program/ Kegiatan/ Sub Kegiatan	Indikator Kinerja			Rencana Tahun 2022								Catatan Penting	Prakiraan Maju Rencana Tahun 2023				
		Capaian Program	Keluaran Sub Kegiatan	Hasil Kegiatan	Lokasi Output Kegiatan	Target Capaian Kinerja						Pagu Indikatif (Rp.)		Sumber Dana	Target Capaian Kinerja		Kebutuhan Dana/ Pagu Indikatif (Rp.)	
						Program		Keluaran Sub Kegiatan		Hasil Kegiatan		Sebelum			Sesudah	Tolok Ukur		Target
						Sebelum	Sesudah	Sebelum	Sesudah	Sebelum	Sesudah							
			Pelayanan Kesehatan Masyarakat TK Kabupaten Penguatan 5 tujuan gerakan masyarakathidup sehat Pengujian kalibrasi Alat Kesehatan Upaya deteksi dini, preventif, dan respon penyakit		Kelurahan			1 Kegiatan 1 Kegiatan	1 Kegiatan 1 Kegiatan					DAK Non Fisik - BOKKB - BOK				
1 02 02 2.02 33	Operasional Pelayanan Puskesmas		12 Indikator SPM Bidang Kesehatan Pembiayaan Kapitasi JKN Puskesmas		Kab. Barito Selatan, Semua Kecamatan, Semua Kelurahan			100 Persen 12 Puskesmas	100 Persen 12 Puskesmas			11,561,973,065	11,561,973,065	Lain-lain PAD Yang Sah DAK Non Fisik - BOKKB - BOK			11,561,973,065	
1 02 02 2.02 34	Operasional Pelayanan Fasilitas Kesehatan Lainnya		Penyediaan Operasional Pustu/poskesdes dan Labkesda		Kab. Barito Selatan, Semua Kecamatan, Semua Kelurahan			1 Tahun	1 Tahun			334,999,796	334,999,796	Dana Transfer Umum - Dana Alokasi Umum			335,000,000	
1 02 02 2.02 35	Pelaksanaan Akreditasi Fasilitas Kesehatan di Kabupaten/Kota		Akreditasi Labkesda Re-Akreditasi Puskesmas Naik Tingkat		Kab. Barito Selatan, Semua Kecamatan, Semua Kelurahan			1 Labkesda 4 Puskesmas	1 Labkesda 4 Puskesmas			811,640,000	811,640,000	Dana Transfer Umum - Dana Alokasi Umum DAK Non Fisik - BOKKB - Akreditasi Puskesmas			1,026,437,000	
<b>1 02 02 2.0 4</b>	<b>Penerbitan Izin Rumah Sakit Kelas C, D dan Fasilitas Pelayanan Kesehatan Tingkat Daerah Kabupaten/Kota</b>											<b>929,750,000</b>	<b>929,750,000</b>			<b>145,000,000</b>		
1 02 02 2.04 01	Pengendalian dan Pengawasan serta Tindak Lanjut Pengawasan Perizinan Rumah Sakit Kelas C, D dan Fasilitas Pelayanan Kesehatan Lainnya		Izin fasyankes		Kab. Barito Selatan, Semua Kecamatan, Semua Kelurahan			1 Tahun	1 Tahun			20,000,000	20,000,000	Dana Transfer Umum - Dana Alokasi Umum			20,000,000	
1 02 02 2.04 03	Peningkatan Mutu Pelayanan Fasilitas Kesehatan		Mutu Pelayanan Fasilitas Kesehatan		Kab. Barito Selatan, Semua Kecamatan, Semua Kelurahan			4 Kegiatan	4 Kegiatan			884,750,000	884,750,000	Dana Transfer Umum - Dana Alokasi Umum			100,000,000	
1 02 02 2.04 04	Penyiapan Perumusan dan Pelaksanaan Pelayanan Kesehatan Rujukan		Pelaksanaan Sisrute		Kab. Barito Selatan, Semua Kecamatan, Semua Kelurahan			1 Tahun	1 Tahun			25,000,000	25,000,000	Dana Transfer Umum - Dana Alokasi Umum			25,000,000	
<b>1 02 03</b>	<b>PROGRAM PENINGKATAN KAPASITAS SUMBER DAYA MANUSIA KESEHATAN</b>											<b>1,237,000,000</b>	<b>1,237,000,000</b>			<b>85,000,000</b>		
<b>1 02 03 2.0 2</b>	<b>Perencanaan Kebutuhan dan Pendayagunaan Sumberdaya Manusia Kesehatan untuk UKP dan UKM di Wilayah Kabupaten/Kota</b>											<b>1,237,000,000</b>	<b>1,237,000,000</b>			<b>85,000,000</b>		
1 02 03 2.02 01	Perencanaan dan Distribusi serta Pemerataan Sumber Daya Manusia Kesehatan		Perencanaan SDM Kesehatan		Kab. Barito Selatan, Semua Kecamatan, Semua Kelurahan			1 Tahun	1 Tahun			0	0	Dana Transfer Umum - Dana Alokasi Umum			0	
1 02 03 2.02 02	Pemenuhan Kebutuhan Sumber Daya Manusia Kesehatan sesuai Standar		Penyediaan SDM Kesehatan		Kab. Barito Selatan, Semua Kecamatan, Semua Kelurahan			1 Tahun	1 Tahun			1,237,000,000	1,237,000,000	Dana Transfer Umum - Dana Alokasi Umum			85,000,000	
<b>1 02 04</b>	<b>PROGRAM SEDIAAN FARMASI, ALAT KESEHATAN DAN MAKANAN MINUMAN</b>											<b>343,595,460</b>	<b>343,595,460</b>			<b>529,110,000</b>		



**Perubahan Program dan Kegiatan Perangkat Daerah  
Kabupaten Barito Selatan  
Tahun 2022**

Unit Organisasi : 1.02.0.00.0.00.01.0000 DINAS KESEHATAN  
Sub Unit Organisasi : 1.02.0.00.0.00.01.0000 DINAS KESEHATAN

Kode	Urusan/ Bidang Urusan/ Program/ Kegiatan/ Sub Kegiatan	Indikator Kinerja			Rencana Tahun 2022						Prakiraan Maju Rencana Tahun 2023							
		Capaian Program	Keluaran Sub Kegiatan	Hasil Kegiatan	Lokasi Output Kegiatan	Target Capaian Kinerja				Pagu Indikatif (Rp.)		Sumber Dana	Catatan Penting	Target Capaian Kinerja		Kebutuhan Dana/ Pagu Indikatif (Rp.)		
						Program		Keluaran Sub Kegiatan		Hasil Kegiatan				Sebelum	Sesudah		Tolok Ukur	Target
						Sebelum	Sesudah	Sebelum	Sesudah	Sebelum	Sesudah							
<b>1 02 04 2.0 1</b>	<b>Pemberian Izin Apotek, Toko Obat, Toko Alat Kesehatan dan Optikal, Usaha Mikro Obat Tradisional (UMOT)</b>										<b>19,999,760</b>	<b>19,999,760</b>				<b>20,000,000</b>		
1 02 04 2.01 01	Pengendalian dan Pengawasan serta Tindak Lanjut Pengawasan Perizinan Apotek, Toko Obat, Toko Alat Kesehatan, dan Optikal, Usaha Mikro Obat Tradisional (UMOT)		Pengawasan apotek, dan toko obat		Kab. Barito Selatan, Semua Kecamatan, Semua Kelurahan			1 Tahun	1 Tahun			19,999,760	19,999,760	Dana Transfer Umum - Dana Alokasi Umum			20,000,000	
<b>1 02 04 2.0 3</b>	<b>Penerbitan Sertifikat Produksi Pangan Industri Rumah Tangga dan Nomor P-IRT sebagai Izin Produksi, untuk Produk Makanan Minuman Tertentu yang dapat Diproduksi oleh Industri Rumah Tangga</b>										<b>187,984,860</b>	<b>187,984,860</b>				<b>325,169,000</b>		
1 02 04 2.03 01	Pengendalian dan Pengawasan serta Tindak Lanjut Pengawasan Sertifikat Produksi Pangan Industri Rumah Tangga dan Nomor P-IRT sebagai Izin Produksi, untuk Produk Makanan Minuman Tertentu yang dapat Diproduksi oleh Industri Rumah Tangga		Sertifikat Produksi Pangan Industri Rumah Tangga		Kab. Barito Selatan, Semua Kecamatan, Semua Kelurahan			30 Buah	30 Buah			187,984,860	187,984,860	Dana Transfer Umum - Dana Alokasi Umum Dana Transfer Khusus - Dana Alokasi Khusus Non Fisik			325,169,000	
<b>1 02 04 2.0 6</b>	<b>Pemeriksaan dan Tindak Lanjut Hasil Pemeriksaan Post Market pada Produksi dan Produk Makanan Minuman Industri Rumah Tangga</b>										<b>135,610,840</b>	<b>135,610,840</b>				<b>183,941,000</b>		
1 02 04 2.06 01	Pemeriksaan Post Market pada Produk Makanan-Minuman Industri Rumah Tangga yang Beredar dan Pengawasan serta Tindak Lanjut Pengawasan		Pengawasan sarana industri rumah tangga		Kab. Barito Selatan, Semua Kecamatan, Semua Kelurahan			24 Kali	24 Kali			135,610,840	135,610,840	Dana Transfer Umum - Dana Alokasi Umum Dana Transfer Khusus - Dana Alokasi Khusus Non Fisik			183,941,000	
<b>1 02 05</b>	<b>PROGRAM PEMBERDAYAAN MASYARAKAT BIDANG KESEHATAN</b>										<b>223,298,370</b>	<b>258,110,370</b>				<b>257,996,000</b>		
<b>1 02 05 2.0 1</b>	<b>Advokasi, Pemberdayaan, Kemitraan, Peningkatan Peran serta Masyarakat dan Lintas Sektor Tingkat Daerah Kabupaten/Kota</b>										<b>123,280,000</b>	<b>158,092,000</b>				<b>158,092,000</b>		
1 02 05 2.01 01	Peningkatan Upaya Promosi Kesehatan, Advokasi, Kemitraan dan Pemberdayaan Masyarakat		Perilaku Hidup Bersih dan Sehat		Kab. Barito Selatan, Semua Kecamatan, Semua Kelurahan			75 Persen	75 Persen			123,280,000	158,092,000	Dana Transfer Umum - Dana Alokasi Umum			158,092,000	
<b>1 02 05 2.0 2</b>	<b>Pelaksanaan Sehat dalam rangka Promotif Preventif Tingkat Daerah Kabupaten/Kota</b>										<b>60,000,000</b>	<b>60,000,000</b>				<b>60,000,000</b>		
1 02 05 2.02 01	Penyelenggaraan Promosi Kesehatan dan Gerakan Hidup Bersih dan Sehat		PHBS		Kab. Barito Selatan, Semua Kecamatan, Semua Kelurahan			75 Persen	75 Persen			60,000,000	60,000,000	Dana Transfer Umum - Dana Alokasi Umum			60,000,000	
<b>1 02 05 2.0 3</b>	<b>Pengembangan dan Pelaksanaan Upaya Kesehatan Bersumber Daya Masyarakat (UKBM) Tingkat Daerah Kabupaten/Kota</b>										<b>40,018,370</b>	<b>40,018,370</b>				<b>39,904,000</b>		
1 02 05 2.03 01	Bimbingan Teknis dan Supervisi Pengembangan dan Pelaksanaan Upaya Kesehatan Bersumber Daya Masyarakat (UKBM)		UKBM di Desa		Kab. Barito Selatan, Semua Kecamatan, Semua Kelurahan			93 Desa	93 Desa			40,018,370	40,018,370	Dana Transfer Umum - Dana Alokasi Umum			39,904,000	
<b>TOTAL</b>											<b>176,401,218,322</b>	<b>183,959,704,282</b>				<b>178,391,513,648</b>		

**Perubahan Program dan Kegiatan Perangkat Daerah  
Kabupaten Barito Selatan  
Tahun 2022**

Unit Organisasi : 1.03.0.00.0.00.01.0000 DINAS PEKERJAAN UMUM DAN PENATAAN RUANG  
Sub Unit Organisasi : 1.03.0.00.0.00.01.0000 DINAS PEKERJAAN UMUM DAN PENATAAN RUANG

Kode	Urusan/ Bidang Urusan/ Program/ Kegiatan/ Sub Kegiatan	Indikator Kinerja				Rencana Tahun 2022						Sumber Dana	Catatan Penting	Prakiraan Maju Rencana Tahun 2023					
		Capaian Program	Keluaran Sub Kegiatan	Hasil Kegiatan	Lokasi Output Kegiatan	Target Capaian Kinerja				Pagu Indikatif (Rp.)				Target Capaian Kinerja		Kebutuhan Dana/ Pagu Indikatif (Rp.)			
						Program		Keluaran Sub Kegiatan		Hasil Kegiatan				Sebelum	Setelah		Target		
						Sebelum	Sesudah	Sebelum	Sesudah	Sebelum	Sesudah								
1		<b>URUSAN PEMERINTAHAN WAJIB YANG BERKAITAN DENGAN PELAYANAN DASAR</b>																	
1	03	<b>URUSAN PEMERINTAHAN BIDANG PEKERJAAN UMUM DAN PENATAAN RUANG</b>											141,365,407,300	142,577,755,487		128,130,256,373			
1	03	01	<b>PROGRAM PENUNJANG URUSAN PEMERINTAHAN DAERAH KABUPATEN/KOTA</b>											10,765,654,300	11,381,799,351		13,679,977,373		
1	03	01	2.0	<b>Perencanaan, Penganggaran, dan Evaluasi Kinerja Perangkat Daerah</b>											200,000,000	280,000,000		375,000,000	
1	03	01	2.01	01	Penyusunan Dokumen Perencanaan Perangkat Daerah	Tersedianya Administrasi Keuangan Perangkat Daerah		Kab. Barito Selatan, Semua Kecamatan, Semua Kelurahan											250,000,000
1	03	01	2.01	06	Koordinasi dan Penyusunan Laporan Capaian Kinerja dan Ikhtisar Realisasi Kinerja SKPD	Tersedianya Laporan Capaian Kinerja dan Ikhtisar Realisasi Kinerja SKPD		Kab. Barito Selatan, Semua Kecamatan, Semua Kelurahan										75,000,000	
1	03	01	2.01	07	Evaluasi Kinerja Perangkat Daerah	Tersedianya Evaluasi Kinerja Perangkat Daerah		Kab. Barito Selatan, Semua Kecamatan, Semua Kelurahan										50,000,000	
1	03	01	2.02	<b>Administrasi Keuangan Perangkat Daerah</b>											7,831,397,252	7,920,535,439		8,548,421,763	
1	03	01	2.02	01	Penyediaan Gaji dan Tunjangan ASN	Tersedianya Gaji dan Tunjangan PNS		Kab. Barito Selatan, Semua Kecamatan, Semua Kelurahan										7,849,421,763	
1	03	01	2.02	03	Pelaksanaan Penatausahaan dan Pengujian/Verifikasi Keuangan SKPD	Tersedianya Pengelolaan Penataan dan pengujian/Verifikasi Keuangan SKPD		Kab. Barito Selatan, Semua Kecamatan, Semua Kelurahan										599,000,000	
1	03	01	2.02	08	Penyusunan Pelaporan dan Analisis Prognosis Realisasi Anggaran	Tersedianya Pelaporan dan Analisis Prognosis Realisasi Anggaran		Kab. Barito Selatan, Semua Kecamatan, Semua Kelurahan										100,000,000	
1	03	01	2.03	<b>Administrasi Barang Milik Daerah pada Perangkat Daerah</b>											100,000,000	100,000,000		100,000,000	
1	03	01	2.03	05	Rekonsiliasi dan Penyusunan Laporan Barang Milik Daerah pada SKPD	Tersedianya Rekonsiliasi dan Penyusunan Laporan Barang Milik Daerah pada SKPD		Kab. Barito Selatan, Semua Kecamatan, Semua Kelurahan										100,000,000	
1	03	01	2.05	<b>Administrasi Kepegawaian Perangkat Daerah</b>											170,000,000	230,000,000		200,000,000	
1	03	01	2.05	02	Pengadaan Pakaian Dinas Beserta Atribut Kelengkapannya	Tersedianya Pengadaan Pakaian Dinas Beserta Atribut Kelengkapannya		Kab. Barito Selatan, Semua Kecamatan, Semua Kelurahan										200,000,000	
1	03	01	2.05	11	Bimbingan Teknis Implementasi Peraturan Perundang-Undangan	Tersedianya Bimbingan Teknis Implementasi Peraturan		Kab. Barito Selatan, Semua Kecamatan, Semua Kelurahan										0	

**Perubahan Program dan Kegiatan Perangkat Daerah  
Kabupaten Barito Selatan  
Tahun 2022**

Unit Organisasi : 1.03.0.00.0.00.01.0000 DINAS PEKERJAAN UMUM DAN PENATAAN RUANG

Sub Unit Organisasi : 1.03.0.00.0.00.01.0000 DINAS PEKERJAAN UMUM DAN PENATAAN RUANG

Kode	Urusan/ Bidang Urusan/ Program/ Kegiatan/ Sub Kegiatan	Indikator Kinerja			Rencana Tahun 2022								Sumber Dana	Catatan Penting	Prakiraan Maju Rencana Tahun 2023				
		Capaian Program	Keluaran Sub Kegiatan	Hasil Kegiatan	Lokasi Output Kegiatan	Target Capaian Kinerja				Pagu Indikatif (Rp.)		Target Capaian Kinerja			Kebutuhan Dana/ Pagu Indikatif (Rp.)				
						Program		Keluaran Sub Kegiatan		Hasil Kegiatan		Sebelum				Sesudah	Tolok Ukur	Target	
						Sebelum	Sesudah	Sebelum	Sesudah	Sebelum	Sesudah								
			Perundang-Undangan		Kelurahan														
<b>1 03 01 2.0 6</b>	<b>Administrasi Umum Perangkat Daerah</b>											<b>551,257,048</b>	<b>701,263,912</b>					<b>811,955,610</b>	
1 03 01 2.06 01	Penyediaan Komponen Instalasi Listrik/Penerangan Bangunan Kantor		Tersedianya Komponen Instalasi Listrik/Penerangan Bangunan Kantor		Kab. Barito Selatan, Semua Kecamatan, Semua Kelurahan			1 Tahun	1 Tahun			20,000,000	20,000,000					Dana Transfer Umum - Dana Alokasi Umum	15,000,000
1 03 01 2.06 02	Penyediaan Peralatan dan Perlengkapan Kantor		null						0 null			60,000,000	70,000,000					Dana Transfer Umum-Dana Alokasi Umum	61,955,610
1 03 01 2.06 03	Penyediaan Peralatan Rumah Tangga		Tersedianya Peralatan Rumah Tangga		Kab. Barito Selatan, Semua Kecamatan, Semua Kelurahan			1 Tahun	1 Tahun			15,000,000	15,000,000					Dana Transfer Umum - Dana Alokasi Umum	15,000,000
1 03 01 2.06 04	Penyediaan Bahan Logistik Kantor		null						0 null			193,000,000	223,000,000					Dana Transfer Umum-Dana Alokasi Umum	350,000,000
1 03 01 2.06 05	Penyediaan Barang Cetak dan Penggandaan		Tersedianya Barang Cetak dan Penggandaan		Kab. Barito Selatan, Semua Kecamatan, Semua Kelurahan			1 Tahun	1 Tahun			43,257,048	53,263,912					Dana Transfer Umum - Dana Alokasi Umum	50,000,000
1 03 01 2.06 09	Penyelenggaraan Rapat Koordinasi dan Konsultasi SKPD		Tersedianya Penyelenggaraan Rapat Koordinasi dan Konsultasi SKPD		Kab. Barito Selatan, Semua Kecamatan, Semua Kelurahan			1 Tahun	1 Tahun			200,000,000	300,000,000					Dana Transfer Umum - Dana Alokasi Umum	300,000,000
1 03 01 2.06 11	Dukungan Pelaksanaan Sistem Pemerintahan Berbasis Elektronik pada SKPD		Tersedianya Dukungan Pelaksanaan Sistem Pemerintahan Berbasis Elektronik pada SKPD		Kab. Barito Selatan, Semua Kecamatan, Semua Kelurahan			1 Tahun	1 Tahun			20,000,000	20,000,000					Dana Transfer Umum - Dana Alokasi Umum	20,000,000
<b>1 03 01 2.0 7</b>	<b>Pengadaan Barang Milik Daerah Penunjang Urusan Pemerintah Daerah</b>											<b>0</b>	<b>0</b>						<b>700,000,000</b>
1 03 01 2.07 02	Pengadaan Kendaraan Dinas Operasional atau Lapangan		Tersedianya Kendaraan Dinas Operasional atau Lapangan		Kab. Barito Selatan, Semua Kecamatan, Semua Kelurahan			1 Kegiatan	1 Kegiatan			0	0					Dana Transfer Umum - Dana Alokasi Umum	300,000,000
1 03 01 2.07 11	Pengadaan Sarana dan Prasarana Pendukung Gedung Kantor atau Bangunan Lainnya		Terlaksananya Lanjutan Penataan Halaman Kantor Dinas PUPR Kab. Barito Selatan		Kab. Barito Selatan, Semua Kecamatan, Semua Kelurahan			1 Kegiatan	1 Kegiatan			0	0					Dana Transfer Umum - Dana Alokasi Umum	400,000,000
<b>1 03 01 2.0 8</b>	<b>Penyediaan Jasa Penunjang Urusan Pemerintahan Daerah</b>											<b>1,713,000,000</b>	<b>1,800,000,000</b>						<b>2,099,600,000</b>
1 03 01 2.08 01	Penyediaan Jasa Surat Menyurat		Terlaksananya PenyediaanJasa Surat Menyurat		Kab. Barito Selatan, Semua Kecamatan, Semua Kelurahan			1 Tahun	1 Tahun			5,000,000	5,000,000					Dana Transfer Umum - Dana Alokasi Umum	5,000,000
1 03 01 2.08 02	Penyediaan Jasa Komunikasi, Sumber Daya Air dan Listrik		Tersedianya Jasa Komunikasi, Sumber Daya Air dan Listrik		Kab. Barito Selatan, Semua Kecamatan, Semua Kelurahan			1 Tahun	1 Tahun			765,600,000	715,600,000					Dana Transfer Umum - Dana Alokasi Umum	774,600,000

**Perubahan Program dan Kegiatan Perangkat Daerah  
Kabupaten Barito Selatan  
Tahun 2022**

Unit Organisasi : 1.03.0.00.0.00.01.0000 DINAS PEKERJAAN UMUM DAN PENATAAN RUANG

Sub Unit Organisasi : 1.03.0.00.0.00.01.0000 DINAS PEKERJAAN UMUM DAN PENATAAN RUANG

Kode	Urusan/ Bidang Urusan/ Program/ Kegiatan/ Sub Kegiatan	Indikator Kinerja				Rencana Tahun 2022								Prakiraan Maju Rencana Tahun 2023						
		Capaian Program	Keluaran Sub Kegiatan	Hasil Kegiatan	Lokasi Output Kegiatan	Target Capaian Kinerja						Pagu Indikatif (Rp.)		Sumber Dana	Catatan Penting	Target Capaian Kinerja		Kebutuhan Dana/ Pagu Indikatif (Rp.)		
						Program		Keluaran Sub Kegiatan		Hasil Kegiatan		Sebelum	Sesudah			Sebelum	Sesudah		Tolok Ukur	Target
						Sebelum	Sesudah	Sebelum	Sesudah	Sebelum	Sesudah									
1 03 01 2.08 03	Penyediaan Jasa Peralatan dan Perlengkapan Kantor		Terlaksananya Penyediaan Jasa Peralatan dan Perlengkapan Kantor		Kab. Barito Selatan, Semua Kecamatan, Semua Kelurahan				1 Tahun	1 Tahun			50,000,000	152,000,000	Dana Transfer Umum - Dana Alokasi Umum			200,000,000		
1 03 01 2.08 04	Penyediaan Jasa Pelayanan Umum Kantor		Terlaksananya Penyediaan Jasa Pelayanan Umum Kantor		Kab. Barito Selatan, Semua Kecamatan, Semua Kelurahan				1 Tahun	1 Tahun			892,400,000	927,400,000	Dana Transfer Umum - Dana Alokasi Umum			1,120,000,000		
<b>1 03 01 2.09</b>	<b>Pemeliharaan Barang Milik Daerah Penunjang Urusan Pemerintahan Daerah</b>											<b>200,000,000</b>	<b>350,000,000</b>			<b>845,000,000</b>				
1 03 01 2.09 01	Penyediaan Jasa Pemeliharaan, Biaya Pemeliharaan dan Pajak Kendaraan Perorangan Dinas atau Kendaraan Dinas Jabatan		Tersedianya Jasa Pemeliharaan, Biaya Pemeliharaan dan Pajak Kendaraan Perorangan Dinas atau Kendaraan Dinas Jabatan		Kab. Barito Selatan, Semua Kecamatan, Semua Kelurahan				1 Tahun	1 Tahun			100,000,000	175,000,000	Dana Transfer Umum - Dana Alokasi Umum			115,000,000		
1 03 01 2.09 03	Penyediaan Jasa Pemeliharaan, Biaya Pemeliharaan dan Perizinan Alat Besar		Tersedianya Jasa Pemeliharaan, Biaya Pemeliharaan dan Perizinan Alat Besar		Kab. Barito Selatan, Semua Kecamatan, Semua Kelurahan				1 Tahun	1 Tahun			50,000,000	125,000,000	Dana Transfer Umum - Dana Alokasi Umum			500,000,000		
1 03 01 2.09 09	Pemeliharaan/Rehabilitasi Gedung Kantor dan Bangunan Lainnya		Terlaksananya Pemeliharaan/Rehabilitasi Gedung Kantor dan Bangunan Lainnya		Kab. Barito Selatan, Semua Kecamatan, Semua Kelurahan				1 Tahun	1 Tahun			50,000,000	50,000,000	Dana Transfer Umum - Dana Alokasi Umum			230,000,000		
<b>1 03 02</b>	<b>PROGRAM PENGELOLAAN SUMBER DAYA AIR (SDA)</b>											<b>13,641,741,000</b>	<b>13,582,941,000</b>			<b>13,035,410,000</b>				
<b>1 03 02 2.01</b>	<b>Pengelolaan SDA dan Bangunan Pengaman Pantai pada Wilayah Sungai (WS) dalam 1 (satu) Daerah Kabupaten/Kota</b>											<b>3,694,000,000</b>	<b>3,710,300,000</b>			<b>4,150,000,000</b>				
1 03 02 2.01 01	Penyusunan Rencana Teknis dan Dokumen Lingkungan Hidup untuk Konstruksi Bendungan, Embung, dan Bangunan Penampung Air Lainnya		Terlaksananya Penyusunan Rencana Teknis dan Dokumen Lingkungan Hidup untuk Konstruksi Bendungan, Embung, dan Bangunan Penampung Air Lainnya		Kab. Barito Selatan, Semua Kecamatan, Semua Kelurahan				1 Tahun	1 Tahun			0	0	Dana Transfer Umum - Dana Alokasi Umum			0		
1 03 02 2.01 02	Penyusunan Rencana Teknis dan Dokumen Lingkungan Hidup untuk Konstruksi Air Tanah dan Air Baku		Terlaksananya Penyusunan Rencana Teknis dan Dokumen Lingkungan Hidup untuk Konstruksi Air Tanah dan Air Baku		Kab. Barito Selatan, Semua Kecamatan, Semua Kelurahan				1 Kegiatan	1 Kegiatan			0	0	Dana Transfer Umum - Dana Alokasi Umum			0		
1 03 02 2.01 03	Penyusunan Rencana Teknis dan Dokumen Lingkungan Hidup untuk Konstruksi Pengendali Banjir, Lahar, Drainase Utama Perkotaan dan Pengaman Pantai		Terlaksananya Penyusunan Rencana Teknis dan Dokumen Lingkungan Hidup untuk Konstruksi Pengendali Banjir, Lahar, Drainase Utama Perkotaan dan Pengaman Pantai		Kab. Barito Selatan, Semua Kecamatan, Semua Kelurahan				1 Kegiatan	1 Kegiatan			200,000,000	299,800,000	Dana Transfer Umum - Dana Alokasi Umum			100,000,000		

**Perubahan Program dan Kegiatan Perangkat Daerah  
Kabupaten Barito Selatan  
Tahun 2022**

Unit Organisasi : 1.03.0.00.0.00.01.0000 DINAS PEKERJAAN UMUM DAN PENATAAN RUANG  
Sub Unit Organisasi : 1.03.0.00.0.00.01.0000 DINAS PEKERJAAN UMUM DAN PENATAAN RUANG

Kode	Urusan/ Bidang Urusan/ Program/ Kegiatan/ Sub Kegiatan	Indikator Kinerja			Rencana Tahun 2022										Catatan Penting	Prakiraan Maju Rencana Tahun 2023				
		Capaian Program	Keluaran Sub Kegiatan	Hasil Kegiatan	Lokasi Output Kegiatan	Target Capaian Kinerja						Pagu Indikatif (Rp.)		Sumber Dana		Target Capaian Kinerja		Kebutuhan Dana/ Pagu Indikatif (Rp.)		
						Program		Keluaran Sub Kegiatan		Hasil Kegiatan		Sebelum	Sesudah			Sebelum	Sesudah		Tolok Ukur	Target
						Sebelum	Sesudah	Sebelum	Sesudah	Sebelum	Sesudah									
1 03 02 2.01 04	Penyusunan Pola dan Rencana Pengelolaan SDA WS Kewenangan Kabupaten/Kota		Terlaksananya Penyusunan Pola dan Rencana Pengelolaan SDA WS Kewenangan Kabupaten/Kota		Kab. Barito Selatan, Semua Kecamatan, Semua Kelurahan			1 Kegiatan	1 Kegiatan				0	0	Dana Transfer Umum - Dana Alokasi Umum			0		
1 03 02 2.01 06	Pembangunan Embung dan Penampung Air Lainnya		Terlaksananya Pembangunan Embung dan Penampung Air Lainnya		Kab. Barito Selatan, Semua Kecamatan, Semua Kelurahan			1 Kegiatan	1 Kegiatan				0	0	Dana Transfer Umum - Dana Alokasi Umum			0		
1 03 02 2.01 07	Pembangunan Sumur Air Tanah untuk Air Baku		Terlaksananya Pembangunan Sumur Air Tanah untuk Air Baku		Kab. Barito Selatan, Semua Kecamatan, Semua Kelurahan			1 Kegiatan	1 Kegiatan				0	0	Dana Transfer Umum - Dana Alokasi Umum			0		
1 03 02 2.01 09	Pembangunan Tanggul Sungai		Terlaksananya Pembangunan Tanggul Sungai		Kab. Barito Selatan, Semua Kecamatan, Semua Kelurahan			1 Kegiatan	1 Kegiatan				0	0	Dana Transfer Umum - Dana Alokasi Umum			0		
1 03 02 2.01 10	Pembangunan Bangunan Perkuatan Tebing		Terlaksananya Pembangunan Bangunan Perkuatan Tebing		Kab. Barito Selatan, Semua Kecamatan, Semua Kelurahan			1 Kegiatan	1 Kegiatan			800,000,000	746,000,000	Dana Transfer Umum - Dana Alokasi Umum			1,000,000,000			
1 03 02 2.01 12	Pembangunan Kanal Banjir		Terlaksananya Pembangunan Kanal Banjir		Kab. Barito Selatan, Semua Kecamatan, Semua Kelurahan			1 Kegiatan	1 Kegiatan				0	0	Dana Transfer Umum - Dana Alokasi Umum			0		
1 03 02 2.01 27	Rehabilitasi Kanal Banjir		Terlaksananya Rehabilitasi Kanal Banjir		Kab. Barito Selatan, Semua Kecamatan, Semua Kelurahan			1 Kegiatan	1 Kegiatan				0	0	Dana Transfer Umum - Dana Alokasi Umum			0		
1 03 02 2.01 46	Normalisasi/Restorasi Sungai		Terlaksananya Normalisasi/Restorasi Sungai		Kab. Barito Selatan, Semua Kecamatan, Semua Kelurahan			1 Kegiatan	1 Kegiatan			1,950,000,000	1,920,500,000	Dana Transfer Umum - Dana Alokasi Umum			2,150,000,000			
1 03 02 2.01 53	Operasi dan Pemeliharaan Tanggul dan Tebing Sungai		Terlaksananya Operasi dan Pemeliharaan Tanggul dan Tebing Sungai		Kab. Barito Selatan, Semua Kecamatan, Semua Kelurahan			1 Kegiatan	1 Kegiatan			100,000,000	100,000,000	Dana Transfer Umum - Dana Alokasi Umum			100,000,000			
1 03 02 2.01 60	Pengelolaan Hidrologi dan Kualitas Air WS Kewenangan Kabupaten/Kota		Tersedianya Pengelolaan Hidrologi dan Kualitas Air WS Kewenangan Kabupaten/Kota		Kab. Barito Selatan, Semua Kecamatan, Semua Kelurahan			1 Kegiatan	1 Kegiatan				0	0	Dana Transfer Umum - Dana Alokasi Umum			0		
1 03 02 2.01 61	Pembinaan dan Pemberdayaan Kelembagaan Pengelolaan SDA Kewenangan Kabupaten/Kota		Terlaksananya Pembinaan dan Pemberdayaan Kelembagaan Pengelolaan SDA Kewenangan Kabupaten/Kota		Kab. Barito Selatan, Semua Kecamatan, Semua Kelurahan			1 Kegiatan	1 Kegiatan			644,000,000	644,000,000	Dana Transfer Umum - Dana Alokasi Umum			800,000,000			
1 03 02 2.01 62	Evaluasi dan Rekomendasi Teknis (Rekomtek) Pemanfaatan SDA WS		Tersedianya Evaluasi dan Rekomendasi Teknis (Rekomtek)		Kab. Barito Selatan, Semua Kecamatan,			1 Kegiatan	1 Kegiatan				0	0	Dana Transfer Umum - Dana Alokasi Umum			0		

**Perubahan Program dan Kegiatan Perangkat Daerah  
Kabupaten Barito Selatan  
Tahun 2022**

Unit Organisasi : 1.03.0.00.0.00.01.0000 DINAS PEKERJAAN UMUM DAN PENATAAN RUANG

Sub Unit Organisasi : 1.03.0.00.0.00.01.0000 DINAS PEKERJAAN UMUM DAN PENATAAN RUANG

Kode	Urusan/ Bidang Urusan/ Program/ Kegiatan/ Sub Kegiatan	Indikator Kinerja			Rencana Tahun 2022								Catatan Penting	Prakiraan Maju Rencana Tahun 2023				
		Capaian Program	Keluaran Sub Kegiatan	Hasil Kegiatan	Lokasi Output Kegiatan	Target Capaian Kinerja				Pagu Indikatif (Rp.)		Sumber Dana		Target Capaian Kinerja		Kebutuhan Dana/ Pagu Indikatif (Rp.)		
						Program		Keluaran Sub Kegiatan		Hasil Kegiatan				Sebelum	Sesudah		Tolok Ukur	Target
						Sebelum	Sesudah	Sebelum	Sesudah	Sebelum	Sesudah							
	Kewenangan Kabupaten/Kota		Pemanfaatan SDA WS Kewenangan Kabupaten/Kota		Semua Kelurahan													
1 03 02 2.01 63	Koordinasi dan Sinkronisasi Peningkatan Kapasitas Kelembagaan Pengelolaan SDA Kewenangan Kabupaten/Kota		Terlaksananya Koordinasi dan Sinkronisasi Peningkatan Kapasitas Kelembagaan Pengelolaan SDA Kewenangan Kabupaten/Kota		Kab. Barito Selatan, Semua Kecamatan, Semua Kelurahan			1 Kegiatan	1 Kegiatan			0	0	Dana Transfer Umum - Dana Alokasi Umum				0
1 03 02 2.01 64	Operasi dan Pemeliharaan Danau		Terlaksananya Operasi dan Pemeliharaan Danau		Kab. Barito Selatan, Semua Kecamatan, Semua Kelurahan			1 Kegiatan	1 Kegiatan			0	0	Dana Transfer Umum - Dana Alokasi Umum				0
1 03 02 2.01 65	Operasi dan Pemeliharaan Sungai		Terlaksananya Operasi dan Pemeliharaan Sungai		Kab. Barito Selatan, Semua Kecamatan, Semua Kelurahan			1 Kegiatan	1 Kegiatan			0	0	Dana Transfer Umum - Dana Alokasi Umum				0
1 03 02 2.01 66	Operasi dan Pemeliharaan Infrastruktur untuk Melindungi Mata Air		Terlaksananya Operasi dan Pemeliharaan Infrastruktur untuk Melindungi Mata Air		Kab. Barito Selatan, Semua Kecamatan, Semua Kelurahan			1 Kegiatan	1 Kegiatan			0	0	Dana Transfer Umum - Dana Alokasi Umum				0
<b>1 03 02 2.0 2</b>	<b>Pengembangan dan Pengelolaan Sistem Irigasi Primer dan Sekunder pada Daerah Irigasi yang Luasnya dibawah 1000 Ha dalam 1 (satu) Daerah Kabupaten/Kota</b>										<b>9,947,741,000</b>	<b>9,872,641,000</b>			<b>8,885,410,000</b>			
1 03 02 2.02 01	Penyusunan Rencana Teknis dan Dokumen Lingkungan Hidup untuk Konstruksi Irigasi dan Rawa		Tersedianya Penyusunan Rencana Teknis dan Dokumen Lingkungan Hidup untuk Konstruksi Irigasi dan Rawa		Kab. Barito Selatan, Semua Kecamatan, Semua Kelurahan			1 Kegiatan	1 Kegiatan			0	0	Dana Transfer Umum - Dana Alokasi Umum				0
1 03 02 2.02 02	Pembangunan Jaringan Irigasi Permukaan		Terlaksananya Pembangunan Jaringan Irigasi Permukaan		Kab. Barito Selatan, Semua Kecamatan, Semua Kelurahan			1 Kegiatan	1 Kegiatan			0	0	Dana Transfer Umum - Dana Alokasi Umum				0
1 03 02 2.02 04	Pembangunan Jaringan Irigasi Rawa		Terlaksananya Pembangunan Jaringan Irigasi Rawa		Kab. Barito Selatan, Semua Kecamatan, Semua Kelurahan			1 Kegiatan	1 Kegiatan			0	0	Dana Transfer Umum - Dana Alokasi Umum				0
1 03 02 2.02 10	Peningkatan Jaringan Irigasi Rawa		Terlaksananya Peningkatan Jaringan Irigasi Rawa		Kab. Barito Selatan, Semua Kecamatan, Semua Kelurahan			1 Kegiatan	1 Kegiatan			9,847,741,000	9,773,641,000	Dana Transfer Umum - Dana Alokasi Umum DAK Fisik-Bidang Industri Kecil dan Menengah- Penugasan- Pembangunan Sentra IKM dan Revitalisasi Sentra IKM				8,785,410,000
1 03 02 2.02 16	Rehabilitasi Jaringan Irigasi Rawa		Terlaksananya Rehabilitasi Jaringan Irigasi Rawa		Kab. Barito Selatan, Semua Kecamatan, Semua Kelurahan			1 Kegiatan	1 Kegiatan			0	0	Dana Transfer Umum - Dana Alokasi Umum				0

**Perubahan Program dan Kegiatan Perangkat Daerah  
Kabupaten Barito Selatan  
Tahun 2022**

Unit Organisasi : 1.03.0.00.0.00.01.0000 DINAS PEKERJAAN UMUM DAN PENATAAN RUANG

Sub Unit Organisasi : 1.03.0.00.0.00.01.0000 DINAS PEKERJAAN UMUM DAN PENATAAN RUANG

Kode	Urusan/ Bidang Urusan/ Program/ Kegiatan/ Sub Kegiatan	Indikator Kinerja				Rencana Tahun 2022								Catatan Penting	Prakiraan Maju Rencana Tahun 2023					
		Capaian Program	Keluaran Sub Kegiatan	Hasil Kegiatan	Lokasi Output Kegiatan	Target Capaian Kinerja						Pagu Indikatif (Rp.)			Sumber Dana	Target Capaian Kinerja		Kebutuhan Dana/ Pagu Indikatif (Rp.)		
						Program		Keluaran Sub Kegiatan		Hasil Kegiatan		Sebelum	Sesudah			Sebelum	Sesudah		Tolok Ukur	Target
						Sebelum	Sesudah	Sebelum	Sesudah	Sebelum	Sesudah									
1 03 02 2.02 20	Koordinasi, Sinkronisasi dan Pelaksanaan Konservasi Kawasan Rawa		Terlaksananya Koordinasi, Sinkronisasi dan Pelaksanaan Konservasi Kawasan Rawa		Kab. Barito Selatan, Semua Kecamatan, Semua Kelurahan			1 Kegiatan	1 Kegiatan					0	0	Dana Transfer Umum - Dana Alokasi Umum			0	
1 03 02 2.02 23	Operasi dan Pemeliharaan Jaringan Irigasi Rawa		Terlaksananya Operasi dan Pemeliharaan Jaringan Irigasi Rawa		Kab. Barito Selatan, Semua Kecamatan, Semua Kelurahan			1 Kegiatan	1 Kegiatan					0	0	Dana Transfer Umum - Dana Alokasi Umum			0	
1 03 02 2.02 28	Pengelolaan dan Pengawasan Alokasi Air Irigasi		Terlaksananya Pengelolaan dan Pengawasan Alokasi Air Irigasi		Kab. Barito Selatan, Semua Kecamatan, Semua Kelurahan			1 Paket	1 Paket			100,000,000	99,000,000			Dana Transfer Umum - Dana Alokasi Umum			100,000,000	
1 03 02 2.02 29	Koordinasi, Sinkronisasi dan Pelaksanaan Pemeliharaan Kawasan Rawa		Terlaksananya Koordinasi, Sinkronisasi dan Pelaksanaan Pemeliharaan Kawasan Rawa		Kab. Barito Selatan, Semua Kecamatan, Semua Kelurahan			1 Kegiatan	1 Kegiatan					0	0	Dana Transfer Umum - Dana Alokasi Umum			0	
<b>1 03 03</b>	<b>PROGRAM PENGELOLAAN DAN PENGEMBANGAN SISTEM PENYEDIAAN AIR MINUM</b>											<b>11,641,674,000</b>	<b>11,749,674,000</b>					<b>8,535,362,000</b>		
<b>1 03 03 2.0 1</b>	<b>Pengelolaan dan Pengembangan Sistem Penyediaan Air Minum (SPAM) di Daerah Kabupaten/Kota</b>											<b>11,641,674,000</b>	<b>11,749,674,000</b>					<b>8,535,362,000</b>		
1 03 03 2.01 01	Penyusunan Rencana, Kebijakan, Strategi dan Teknis SPAM		Terlaksananya Penyusunan Rencana, Kebijakan, Strategi dan Teknis SPAM		Kab. Barito Selatan, Semua Kecamatan, Semua Kelurahan			1 Tahun	1 Tahun			540,000,000	790,000,000			Dana Transfer Umum - Dana Alokasi Umum			840,000,000	
1 03 03 2.01 03	Pembangunan SPAM Jaringan Perpipaan di Kawasan Perkotaan		Terlaksananya Pembangunan SPAM Jaringan Perpipaan di Kawasan Perkotaan (DAK) TA.2022		Kab. Barito Selatan, Semua Kecamatan, Semua Kelurahan			1 Kegiatan	1 Kegiatan			0	0			Dana Transfer Umum - Dana Alokasi Umum DAK Fisik-Bidang Pendidikan-Afirmasi-SMP			0	
1 03 03 2.01 04	Pembangunan SPAM Jaringan Perpipaan di Kawasan Perdesaan		Terlaksananya Pembangunan SPAM Jaringan Perpipaan di Kawasan Perdesaan		Kab. Barito Selatan, Semua Kecamatan, Semua Kelurahan			1 Kegiatan	1 Kegiatan			0	0			DAK Fisik-Bidang Pendidikan-Afirmasi-SMP			0	
1 03 03 2.01 05	Peningkatan SPAM Jaringan Perpipaan di Kawasan Perkotaan		Terlaksananya Peningkatan SPAM Jaringan Perpipaan di Kawasan Perkotaan		Kab. Barito Selatan, Semua Kecamatan, Semua Kelurahan			1 Kegiatan	1 Kegiatan			0	0			Dana Transfer Umum - Dana Alokasi Umum DAK Fisik-Bidang Pendidikan-Afirmasi-SMP			799,072,400	
1 03 03 2.01 06	Peningkatan SPAM Jaringan Perpipaan di Kawasan Perdesaan		Terlaksananya Peningkatan SPAM Jaringan Perpipaan di Kawasan Perdesaan		Kab. Barito Selatan, Semua Kecamatan, Semua Kelurahan			1 Kegiatan	1 Kegiatan			315,000,000	315,000,000			Dana Transfer Umum - Dana Alokasi Umum DAK Fisik-Bidang Pendidikan-Afirmasi-SMP			799,072,400	
1 03 03 2.01 07	Perluasan SPAM Jaringan Perpipaan di Kawasan Perkotaan		Terlaksananya Perluasan SPAM Jaringan Perpipaan di Kawasan Perkotaan		Kab. Barito Selatan, Semua Kecamatan, Semua Kelurahan			1 Paket	1 Paket			2,000,000,000	1,858,000,000			Dana Transfer Umum - Dana Alokasi Umum DAK Fisik-Bidang Pendidikan-Afirmasi-SMP			4,299,072,400	
1 03 03 2.01 13	Pembinaan dan Pengawasan Terhadap Pelaksanaan		Terlaksananya Pembinaan dan		Kab. Barito Selatan, Semua			1 Tahun	1 Tahun			50,000,000	50,000,000			Dana Transfer Umum - Dana			0	

**Perubahan Program dan Kegiatan Perangkat Daerah  
Kabupaten Barito Selatan  
Tahun 2022**

Unit Organisasi : 1.03.0.00.0.00.01.0000 DINAS PEKERJAAN UMUM DAN PENATAAN RUANG

Sub Unit Organisasi : 1.03.0.00.0.00.01.0000 DINAS PEKERJAAN UMUM DAN PENATAAN RUANG

Kode	Urusan/ Bidang Urusan/ Program/ Kegiatan/ Sub Kegiatan	Indikator Kinerja				Rencana Tahun 2022								Prakiraan Maju Rencana Tahun 2023						
		Capaian Program	Keluaran Sub Kegiatan	Hasil Kegiatan	Lokasi Output Kegiatan	Target Capaian Kinerja						Pagu Indikatif (Rp.)		Sumber Dana	Catatan Penting	Target Capaian Kinerja		Kebutuhan Dana/ Pagu Indikatif (Rp.)		
						Program		Keluaran Sub Kegiatan		Hasil Kegiatan		Sebelum	Sesudah			Sebelum	Sesudah		Tolok Ukur	Target
						Sebelum	Sesudah	Sebelum	Sesudah	Sebelum	Sesudah									
	Kerjasama SPAM		Pengawasan Terhadap Pelaksanaan Kerjasama SPAM		Kecamatan, Semua Kelurahan										Alokasi Umum					
1 03 03 2.01 17	Pembangunan Baru SPAM Bukan Jaringan Perpipaan di Kawasan Perdesaan		Terlaksananya Pembangunan Baru SPAM Bukan Jaringan Perpipaan di Kawasan Perdesaan		Kab. Barito Selatan, Semua Kecamatan, Semua Kelurahan			1 Tahun	1 Tahun			0	0		Dana Transfer Umum - Dana Alokasi Umum DAK Fisik-Bidang Pendidikan-Afirmasi-SMP			799,072,400		
1 03 03 2.01 19	Perluasan SPAM Jaringan Perpipaan di Kawasan Perdesaan		Terlaksananya Perluasan SPAM Jaringan Perpipaan di Kawasan Perdesaan		Kab. Barito Selatan, Semua Kecamatan, Semua Kelurahan			1 Paket	1 Paket			8,736,674,000	8,736,674,000		Dana Transfer Umum - Dana Alokasi Umum DAK Fisik-Bidang Pendidikan-Afirmasi-SMP			999,072,400		
<b>1 03 04</b>	<b>PROGRAM PENGEMBANGAN SISTEM DAN PENGELOLAAN PERSAMPAHAN REGIONAL</b>											<b>700,000,000</b>	<b>700,000,000</b>				<b>1,064,236,667</b>			
<b>1 03 04 2.0 1</b>	<b>Pengembangan Sistem dan Pengelolaan Persampahan di Daerah Kabupaten/Kota</b>											<b>700,000,000</b>	<b>700,000,000</b>				<b>1,064,236,667</b>			
1 03 04 2.01 01	Penyusunan Rencana, Kebijakan, Strategi, dan Teknis Sistem Pengelolaan Persampahan TPA/TPST/SPA/TPS-3R/TPS Kewenangan Kabupaten/Kota		Tersedianya Pengelolaan Persampahan TPA/TPST/SPA/TPS-3R/TPS Kewenangan Kabupaten/Kota		Kab. Barito Selatan, Semua Kecamatan, Semua Kelurahan			1 Kegiatan	1 Kegiatan			100,000,000	100,000,000		Dana Transfer Umum - Dana Alokasi Umum			100,000,000		
1 03 04 2.01 02	Supervisi Pembangunan/Rehabilitasi/ Peningkatan TPA/TPST/SPA/TPS-3R/TPS Kewenangan Kabupaten/Kota		Terlaksananya Supervisi Pembangunan/Rehabilitasi/ Peningkatan TPA/TPST/SPA/TPS-3R/TPS Kewenangan Kabupaten/Kota		Kab. Barito Selatan, Semua Kecamatan, Semua Kelurahan			1 Tahun	1 Tahun			0	0		Dana Transfer Umum - Dana Alokasi Umum			0		
1 03 04 2.01 03	Pembangunan TPA/TPST/SPA/TPS-3R/TPS		Terlaksananya PembangunanTPS 3R		Kab. Barito Selatan, Semua Kecamatan, Semua Kelurahan			1 Kegiatan	1 Kegiatan			600,000,000	600,000,000		Dana Transfer Umum - Dana Alokasi Umum DAK Fisik-Bidang Pendidikan-Afirmasi-SMA			964,236,667		
1 03 04 2.01 08	Sosialisasi dan Pemberdayaan Masyarakat dalam rangka Penyediaan Sarana TPA/TPST /SPA/TPS-3R/TPS		Terlaksananya Sosialisasi dan Pemberdayaan Masyarakat dalam rangka Penyediaan Sarana TPA/TPST /SPA/TPS-3R/TPS		Kab. Barito Selatan, Semua Kecamatan, Semua Kelurahan			1 Kegiatan	1 Kegiatan			0	0		Dana Transfer Umum - Dana Alokasi Umum			0		
<b>1 03 05</b>	<b>PROGRAM PENGELOLAAN DAN PENGEMBANGAN SISTEM AIR LIMBAH</b>											<b>5,267,365,000</b>	<b>5,267,365,000</b>				<b>2,628,473,333</b>			
<b>1 03 05 2.0 1</b>	<b>Pengelolaan dan Pengembangan Sistem Air Limbah Domestik dalam Daerah Kabupaten/Kota</b>											<b>5,267,365,000</b>	<b>5,267,365,000</b>				<b>2,628,473,333</b>			
1 03 05 2.01 06	Pembangunan/Penyediaan Sub Sistem Pengolahan Setempat		Terlaksananya Pengadaan dan Pembangunan Tangki Septik Individual		Kab. Barito Selatan, Semua Kecamatan, Semua Kelurahan			1 Paket	1 Paket			4,932,365,000	4,932,365,000		Dana Transfer Umum - Dana Alokasi Umum DAK Fisik-Bidang Pendidikan-Afirmasi-SMA			1,464,236,667		
1 03 05 2.01 10	Operasi dan Pemeliharaan Sistem Pengelolaan Air Limbah Domestik		Terlaksananya Operasi dan Pemeliharaan Pengelolaan Air Limbah Domestik		Kab. Barito Selatan, Semua Kecamatan, Semua Kelurahan			1 Kegiatan	1 Kegiatan			150,000,000	150,000,000		Dana Transfer Umum - Dana Alokasi Umum			200,000,000		
1 03 05 2.01 12	Pembangunan/Penyediaan Sistem		Terlaksananya Pembangunan/Penyediaan		Kab. Barito Selatan, Semua			1 Kegiatan	1 Kegiatan			185,000,000	185,000,000		Dana Transfer Umum - Dana			964,236,666		



**Perubahan Program dan Kegiatan Perangkat Daerah  
Kabupaten Barito Selatan  
Tahun 2022**

Unit Organisasi : 1.03.0.00.0.00.01.0000 DINAS PEKERJAAN UMUM DAN PENATAAN RUANG

Sub Unit Organisasi : 1.03.0.00.0.00.01.0000 DINAS PEKERJAAN UMUM DAN PENATAAN RUANG

Kode	Urusan/ Bidang Urusan/ Program/ Kegiatan/ Sub Kegiatan	Indikator Kinerja				Rencana Tahun 2022								Sumber Dana	Catatan Penting	Prakiraan Maju Rencana Tahun 2023				
		Capaian Program	Keluaran Sub Kegiatan	Hasil Kegiatan	Lokasi Output Kegiatan	Target Capaian Kinerja						Pagu Indikatif (Rp.)				Target Capaian Kinerja		Kebutuhan Dana/ Pagu Indikatif (Rp.)		
						Program		Keluaran Sub Kegiatan		Hasil Kegiatan		Sebelum	Sesudah			Tolok Ukur	Target			
						Sebelum	Sesudah	Sebelum	Sesudah	Sebelum	Sesudah									
	Pengelolaan Air Limbah Terpusat Skala Permukiman		Sistem Pengelolaan Air Limbah Terpusat Skala Permukiman		Kecamatan, Semua Kelurahan										Alokasi Umum DAK Fisik-Bidang Pendidikan-Afirmasi-SMA					
<b>1 03 06</b>	<b>PROGRAM PENGELOLAAN DAN PENGEMBANGAN SISTEM DRAINASE</b>											<b>100,000,000</b>	<b>99,900,000</b>						<b>200,000,000</b>	
<b>1 03 06 2.0 1</b>	<b>Pengelolaan dan Pengembangan Sistem Drainase yang Terhubung Langsung dengan Sungai dalam Daerah Kabupaten/Kota</b>											<b>100,000,000</b>	<b>99,900,000</b>						<b>200,000,000</b>	
1 03 06 2.01 03	Supervisi Pembangunan/Peningkatan/ Rehabilitasi Sistem Drainase Perkotaan		Terlaksananya Supervisi Pembangunan/Peningkatan/ Rehabilitasi Sistem Drainase Perkotaan		Kab. Barito Selatan, Semua Kecamatan, Semua Kelurahan			1 Kegiatan	1 Kegiatan			0	0			Dana Transfer Umum - Dana Alokasi Umum				0
1 03 06 2.01 09	Operasi dan Pemeliharaan Sistem Drainase		Terlaksananya Operasi dan Pemeliharaan Sistem Drainase		Kab. Barito Selatan, Semua Kecamatan, Semua Kelurahan			1 Kegiatan	1 Kegiatan			100,000,000	99,900,000			Dana Transfer Umum - Dana Alokasi Umum				200,000,000
1 03 06 2.01 10	Supervisi Pembangunan/Peningkatan/ Rehabilitasi Sistem Drainase Lingkungan		Terlaksananya Supervisi Pembangunan/Peningkatan/ Rehabilitasi Sistem Drainase Lingkungan		Kab. Barito Selatan, Semua Kecamatan, Semua Kelurahan			1 Kegiatan	1 Kegiatan			0	0			Dana Transfer Umum - Dana Alokasi Umum				0
1 03 06 2.01 12	Pembangunan Sistem Drainase Lingkungan		Terlaksananya Pembangunan Sistem Drainase Lingkungan		Kab. Barito Selatan, Semua Kecamatan, Semua Kelurahan			1 Kegiatan	1 Kegiatan			0	0			DBH Sumber Daya Alam Kehutanan-Dana Reboisasi (DR) Dana Transfer Umum - Dana Alokasi Umum				0
1 03 06 2.01 13	Peningkatan Saluran Drainase Lingkungan		Tersedianya Peningkatan Saluran Drainase Lingkungan		Kab. Barito Selatan, Semua Kecamatan, Semua Kelurahan			1 Kegiatan	1 Kegiatan			0	0			Dana Transfer Umum - Dana Alokasi Umum				0
1 03 06 2.01 14	Rehabilitasi Saluran Drainase Lingkungan		Tersedianya Rehabilitasi Saluran Drainase Lingkungan		Kab. Barito Selatan, Semua Kecamatan, Semua Kelurahan			1 Kegiatan	1 Kegiatan			0	0			Dana Transfer Umum - Dana Alokasi Umum				0
1 03 06 2.01 16	Penyusunan Rencana, Kebijakan, Strategi dan Teknis Sistem Drainase Lingkungan		Tersedianya Penyusunan Rencana, Kebijakan, Strategi dan Teknis Sistem Drainase Lingkungan		Kab. Barito Selatan, Semua Kecamatan, Semua Kelurahan			1 Kegiatan	1 Kegiatan			0	0			Dana Transfer Umum - Dana Alokasi Umum				0
<b>1 03 07</b>	<b>PROGRAM PENGEMBANGAN PERMUKIMAN</b>											<b>5,912,600,000</b>	<b>5,973,700,000</b>						<b>3,500,000,000</b>	
<b>1 03 07 2.0 1</b>	<b>Penyelenggaraan Infrastruktur pada Permukiman di Kawasan Strategis Daerah Kabupaten/Kota</b>											<b>5,912,600,000</b>	<b>5,973,700,000</b>						<b>3,500,000,000</b>	
1 03 07 2.01 01	Pembangunan dan Pengembangan Infrastruktur Kawasan Permukiman di Kawasan Strategis Daerah Kabupaten/Kota		Terlaksananya Pembangunan dan Pengembangan Infrastruktur Kawasan Permukiman di Kawasan Strategis Daerah Kabupaten/Kota		Kab. Barito Selatan, Semua Kecamatan, Semua Kelurahan			1 Tahun	1 Tahun			5,912,600,000	5,973,700,000			Dana Transfer Umum - Dana Bagi Hasil Dana Transfer Umum - Dana Alokasi Umum Dana Transfer Khusus - Dana Alokasi Khusus Fisik				3,500,000,000
<b>1 03 08</b>	<b>PROGRAM PENATAAN BANGUNAN GEDUNG</b>											<b>15,031,200,000</b>	<b>14,843,244,086</b>						<b>9,400,000,000</b>	
<b>1 03 08 2.0 1</b>	<b>Penyelenggaraan Bangunan Gedung di Wilayah Daerah Kabupaten/Kota, Pemberian Izin Mendirikan Bangunan (IMB) dan Sertifikat Laik Fungsi Bangunan Gedung</b>											<b>15,031,200,000</b>	<b>14,843,244,086</b>						<b>9,400,000,000</b>	

**Perubahan Program dan Kegiatan Perangkat Daerah  
Kabupaten Barito Selatan  
Tahun 2022**

Unit Organisasi : 1.03.0.00.0.00.01.0000 DINAS PEKERJAAN UMUM DAN PENATAAN RUANG

Sub Unit Organisasi : 1.03.0.00.0.00.01.0000 DINAS PEKERJAAN UMUM DAN PENATAAN RUANG

Kode	Urusan/ Bidang Urusan/ Program/ Kegiatan/ Sub Kegiatan	Indikator Kinerja				Rencana Tahun 2022								Prakiraan Maju Rencana Tahun 2023				
		Capaian Program	Keluaran Sub Kegiatan	Hasil Kegiatan	Lokasi Output Kegiatan	Target Capaian Kinerja						Pagu Indikatif (Rp.)		Sumber Dana	Catatan Penting	Target Capaian Kinerja		Kebutuhan Dana/ Pagu Indikatif (Rp.)
						Program		Keluaran Sub Kegiatan		Hasil Kegiatan		Sebelum	Sesudah			Tolok Ukur	Target	
						Sebelum	Sesudah	Sebelum	Sesudah	Sebelum	Sesudah							
1 03 08 2.01 02	Perencanaan, Pembangunan, Pengawasan, dan Pemanfaatan Bangunan Gedung Daerah Kabupaten/Kota		Terlaksananya Perencanaan, Pembangunan, Pengawasan, dan Pemanfaatan Bangunan Gedung Daerah Kabupaten/Kota		Kab. Barito Selatan, Semua Kecamatan, Semua Kelurahan			1 Tahun	1 Tahun			13,227,800,000	13,065,444,086	Dana Transfer Umum - Dana Alokasi Umum				8,900,000,000
1 03 08 2.01 12	Rehabilitasi, Renovasi dan Ubahtsuai Bangunan Gedung untuk Kepentingan Strategis Daerah Kabupaten/Kota		Terlaksananya Rehabilitasi, Renovasi dan ubah suai bangunan gedung untuk kepentingan strategis		Kab. Barito Selatan, Semua Kecamatan, Semua Kelurahan			1 Tahun	1 Tahun			1,803,400,000	1,777,800,000	Dana Transfer Umum - Dana Alokasi Umum				500,000,000
<b>1 03 09</b>	<b>PROGRAM PENATAAN BANGUNAN DAN LINGKUNGANNYA</b>											<b>3,681,900,000</b>	<b>4,164,445,000</b>				<b>4,100,000,000</b>	
<b>1 03 09 2.0 1</b>	<b>Penyelenggaraan Penataan Bangunan dan Lingkungannya di Daerah Kabupaten/Kota</b>											<b>3,681,900,000</b>	<b>4,164,445,000</b>				<b>4,100,000,000</b>	
1 03 09 2.01 01	Penyusunan Rencana, Kebijakan, Strategi dan Teknis Sistem Penataan Bangunan dan Lingkungan di Kabupaten/Kota		Terlaksananya rencana, kebijakan, strategi dan teknis sistem penataan bangunan dan gedung		Kab. Barito Selatan, Semua Kecamatan, Semua Kelurahan			1 Tahun	1 Tahun			454,000,000	654,000,000	Dana Transfer Umum - Dana Bagi Hasil Dana Transfer Umum - Dana Alokasi Umum				500,000,000
1 03 09 2.01 02	Supervisi Penataan/Pemeliharaan Bangunan dan Lingkungan		Terlaksananya supervisi penataan/pemeliharaan bangunan dan lingkungan		Kab. Barito Selatan, Semua Kecamatan, Semua Kelurahan			1 tahun	1 tahun			0	0	Dana Transfer Umum - Dana Alokasi Umum				0
1 03 09 2.01 03	Penataan Bangunan dan Lingkungan		Terlaksananya Penataan Bangunan dan Lingkungan		Kab. Barito Selatan, Semua Kecamatan, Semua Kelurahan			1 Tahun	1 Tahun			3,227,900,000	3,510,445,000	Dana Transfer Umum - Dana Bagi Hasil Dana Transfer Umum - Dana Alokasi Umum				3,600,000,000
<b>1 03 10</b>	<b>PROGRAM PENYELENGGARAAN JALAN</b>											<b>72,898,273,000</b>	<b>73,089,687,050</b>				<b>70,186,797,000</b>	
<b>1 03 10 2.0 1</b>	<b>Penyelenggaraan Jalan Kabupaten/Kota</b>											<b>72,898,273,000</b>	<b>73,089,687,050</b>				<b>70,186,797,000</b>	
1 03 10 2.01 01	Penyusunan Rencana, Kebijakan, dan Strategi Pengembangan Jaringan Jalan Serta Perencanaan Teknis Penyelenggaraan Jalan dan Jembatan		Terlaksananya Penyusunan Rencana, Kebijakan, dan Strategi Pengembangan Jaringan Jalan Serta Perencanaan Teknis Penyelenggaraan Jalan dan Jembatan		Kab. Barito Selatan, Semua Kecamatan, Semua Kelurahan			1 Kegiatan	1 Kegiatan			1,223,800,000	2,423,150,000	Dana Transfer Umum - Dana Alokasi Umum				500,000,000
1 03 10 2.01 05	Pembangunan Jalan		Terlaksananya Pembangunan Jalan		Kab. Barito Selatan, Semua Kecamatan, Semua Kelurahan			1 Kegiatan	1 Kegiatan			3,664,300,000	3,585,750,000	Dana Transfer Umum - Dana Alokasi Umum				5,000,000,000
1 03 10 2.01 06	Pelebaran Jalan Menuju Standar		Terlaksananya Pelebaran Jalan Menuju Standar		Kab. Barito Selatan, Semua Kecamatan, Semua Kelurahan			1 Kegiatan	1 Kegiatan			0	0	Dana Transfer Umum - Dana Alokasi Umum				0
1 03 10 2.01 08	Rekonstruksi Jalan		Terlaksananya Rekonstruksi Jalan		Kab. Barito Selatan, Semua Kecamatan, Semua Kelurahan			1 Kegiatan	1 Kegiatan			65,342,173,000	63,764,115,050	Dana Transfer Umum - Dana Alokasi Umum DAK Fisik-Bidang Pendidikan-				61,636,797,000

**Perubahan Program dan Kegiatan Perangkat Daerah  
Kabupaten Barito Selatan  
Tahun 2022**

Unit Organisasi : 1.03.0.00.0.00.01.0000 DINAS PEKERJAAN UMUM DAN PENATAAN RUANG

Sub Unit Organisasi : 1.03.0.00.0.00.01.0000 DINAS PEKERJAAN UMUM DAN PENATAAN RUANG

Kode	Urusan/ Bidang Urusan/ Program/ Kegiatan/ Sub Kegiatan	Indikator Kinerja				Rencana Tahun 2022								Catatan Penting	Prakiraan Maju Rencana Tahun 2023					
		Capaian Program	Keluaran Sub Kegiatan	Hasil Kegiatan	Lokasi Output Kegiatan	Target Capaian Kinerja						Pagu Indikatif (Rp.)			Sumber Dana	Target Capaian Kinerja		Kebutuhan Dana/ Pagu Indikatif (Rp.)		
						Program		Keluaran Sub Kegiatan		Hasil Kegiatan		Sebelum	Sesudah			Sebelum	Sesudah		Tolok Ukur	Target
						Sebelum	Sesudah	Sebelum	Sesudah	Sebelum	Sesudah									
														Reguler- Perpustakaan Daerah						
1 03 10 2.01 09	Rehabilitasi Jalan		Terlaksananya Rehabilitasi Jalan		Kab. Barito Selatan, Semua Kecamatan, Semua Kelurahan			1 Kegiatan	1 Kegiatan			200,000,000	399,800,000	Dana Transfer Umum - Dana Alokasi Umum			400,000,000			
1 03 10 2.01 10	Pemeliharaan Berkala Jalan		Terlaksananya Pemeliharaan Berkala Jalan		Kab. Barito Selatan, Semua Kecamatan, Semua Kelurahan			1 Kegiatan	1 Kegiatan			0	0	Dana Transfer Umum - Dana Alokasi Umum			0			
1 03 10 2.01 11	Pemeliharaan Rutin Jalan		Terlaksananya Pemeliharaan Rutin Jalan		Kab. Barito Selatan, Semua Kecamatan, Semua Kelurahan			1 Tahun	1 Tahun			1,300,000,000	1,499,222,000	Dana Transfer Umum - Dana Alokasi Umum			1,700,000,000			
1 03 10 2.01 12	Pembangunan Jembatan		Terlaksananya Pembangunan Jembatan		Kab. Barito Selatan, Semua Kecamatan, Semua Kelurahan			1 Kegiatan	1 Kegiatan			0	0	Dana Transfer Umum - Dana Alokasi Umum			0			
1 03 10 2.01 18	Rehabilitasi Jembatan		Terlaksananya Rehabilitasi Jembatan		Kab. Barito Selatan, Semua Kecamatan, Semua Kelurahan			1 Kegiatan	1 Kegiatan			400,000,000	399,650,000	Dana Transfer Umum - Dana Alokasi Umum			0			
1 03 10 2.01 19	Pemeliharaan Rutin Jembatan		Terlaksananya Pemeliharaan Rutin Jembatan		Kab. Barito Selatan, Semua Kecamatan, Semua Kelurahan			1 Tahun	1 Tahun			150,000,000	300,000,000	Dana Transfer Umum - Dana Alokasi Umum			250,000,000			
1 03 10 2.01 22	Pemantauan dan Evaluasi Penyelenggaraan Jalan/Jembatan		Terlaksananya Pemantauan dan Evaluasi Penyelenggaraan Jalan/Jembatan		Kab. Barito Selatan, Semua Kecamatan, Semua Kelurahan			1 Tahun	1 Tahun			618,000,000	718,000,000	Dana Transfer Umum - Dana Alokasi Umum			700,000,000			
<b>1 03 11</b>	<b>PROGRAM PENGEMBANGAN JASA KONSTRUKSI</b>											<b>825,000,000</b>	<b>825,000,000</b>				<b>900,000,000</b>			
<b>1 03 11 2.0 1</b>	<b>Penyelenggaraan Pelatihan Tenaga Terampil Konstruksi</b>											<b>190,000,000</b>	<b>190,000,000</b>				<b>190,000,000</b>			
1 03 11 2.01 04	Pelaksanaan Pelatihan Tenaga Terampil Konstruksi		Terlaksananya Pelatihan Tenaga Terampil Konstruksi		Kab. Barito Selatan, Semua Kecamatan, Semua Kelurahan			1 Kegiatan	1 Kegiatan			190,000,000	190,000,000	Dana Transfer Umum - Dana Alokasi Umum			190,000,000			
1 03 11 2.01 06	Fasilitasi Sertifikasi Tenaga Terampil Konstruksi		Terlaksananya Fasilitasi Sertifikasi Tenaga Terampil Konstruksi		Kab. Barito Selatan, Semua Kecamatan, Semua Kelurahan			1 Kegiatan	1 Kegiatan			0	0	Dana Transfer Umum - Dana Alokasi Umum			0			
1 03 11 2.01 07	Pembinaan dan Peningkatan Kapasitas Kelembagaan Konstruksi		Terlaksananya Pembinaan dan Peningkatan Kapasitas Kelembagaan Konstruksi		Kab. Barito Selatan, Semua Kecamatan, Semua Kelurahan			1 Kegiatan	1 Kegiatan			0	0	Dana Transfer Umum - Dana Alokasi Umum			0			
<b>1 03 11 2.0 2</b>	<b>Penyelenggaraan Sistem Informasi Jasa Konstruksi Cakupan Daerah Kabupaten/Kota</b>											<b>212,700,000</b>	<b>212,700,000</b>				<b>200,000,000</b>			

**Perubahan Program dan Kegiatan Perangkat Daerah  
Kabupaten Barito Selatan  
Tahun 2022**

Unit Organisasi : 1.03.0.00.0.00.01.0000 DINAS PEKERJAAN UMUM DAN PENATAAN RUANG

Sub Unit Organisasi : 1.03.0.00.0.00.01.0000 DINAS PEKERJAAN UMUM DAN PENATAAN RUANG

Kode	Urusan/ Bidang Urusan/ Program/ Kegiatan/ Sub Kegiatan	Indikator Kinerja				Rencana Tahun 2022								Prakiraan Maju Rencana Tahun 2023						
		Capaian Program	Keluaran Sub Kegiatan	Hasil Kegiatan	Lokasi Output Kegiatan	Target Capaian Kinerja						Pagu Indikatif (Rp.)		Sumber Dana	Catatan Penting	Target Capaian Kinerja		Kebutuhan Dana/ Pagu Indikatif (Rp.)		
						Program		Keluaran Sub Kegiatan		Hasil Kegiatan		Sebelum	Sesudah			Sebelum	Sesudah		Tolok Ukur	Target
						Sebelum	Sesudah	Sebelum	Sesudah	Sebelum	Sesudah									
1 03 11 2.02 01	Pengelolaan Operasional Layanan Informasi Jasa Konstruksi		Tersediannya Pengelolaan Operasional Layanan Informasi Jasa Konstruksi		Kab. Barito Selatan, Semua Kecamatan, Semua Kelurahan			1 Kegiatan	1 Kegiatan			42,200,000	42,200,000	Dana Transfer Umum - Dana Alokasi Umum			25,000,000			
1 03 11 2.02 07	Penyusunan Data dan Informasi Ketersediaan/Penggunaan Material dan Peralatan		Terlaksananya Penyusunan Data dan Informasi Ketersediaan/Penggunaan Material dan Peralatan		Kab. Barito Selatan, Semua Kecamatan, Semua Kelurahan			1 Kegiatan	1 Kegiatan			150,000,000	150,000,000	Dana Transfer Umum - Dana Alokasi Umum			150,000,000			
1 03 11 2.02 08	Penyusunan Data dan Informasi Profil Pekerjaan Konstruksi		Terlaksananya Penyusunan Data dan Informasi Profil Pekerjaan Konstruksi		Kab. Barito Selatan, Semua Kecamatan, Semua Kelurahan			1 Kegiatan	1 Kegiatan			20,500,000	20,500,000	Dana Transfer Umum - Dana Alokasi Umum			25,000,000			
<b>1 03 11 2.03</b>	<b>Penerbitan Izin Usaha Jasa Konstruksi Nasional (Non Kecil dan Kecil)</b>											<b>37,300,000</b>	<b>37,300,000</b>				<b>50,000,000</b>			
1 03 11 2.03 03	Pembinaan dan Peningkatan Kapasitas Badan Usaha Jasa Konstruksi		Terlaksananya Pembinaan dan Peningkatan Kapasitas Badan Usaha Jasa Konstruksi		Kab. Barito Selatan, Semua Kecamatan, Semua Kelurahan			1 Kegiatan	1 Kegiatan			37,300,000	37,300,000	Dana Transfer Umum - Dana Alokasi Umum			50,000,000			
<b>1 03 11 2.04</b>	<b>Pengawasan Tertib Usaha, Tertib Penyelenggaraan dan Tertib Pemanfaatan Jasa Konstruksi</b>											<b>385,000,000</b>	<b>385,000,000</b>				<b>460,000,000</b>			
1 03 11 2.04 03	Pengawasan dan Evaluasi Tertib Usaha, Tertib Penyelenggaraan, dan Tertib Pemanfaatan Jasa Konstruksi		Terlaksananya Pengawasan dan Evaluasi Tertib Usaha, Tertib Penyelenggaraan, dan Tertib Pemanfaatan Jasa Konstruksi		Kab. Barito Selatan, Semua Kecamatan, Semua Kelurahan			1 Kegiatan	1 Kegiatan			385,000,000	385,000,000	Dana Transfer Umum - Dana Alokasi Umum			460,000,000			
<b>1 03 12</b>	<b>PROGRAM PENYELENGGARAAN PENATAAN RUANG</b>											<b>900,000,000</b>	<b>900,000,000</b>				<b>900,000,000</b>			
<b>1 03 12 2.0</b>	<b>Koordinasi dan Sinkronisasi Perencanaan Tata Ruang Daerah Kabupaten/Kota</b>											<b>450,000,000</b>	<b>437,875,000</b>				<b>450,000,000</b>			
1 03 12 2.02 01	Koordinasi dan Sinkronisasi Penyusunan RTRW Kabupaten/Kota		Terlaksananya Koordinasi dan Sinkronisasi Penyusunan RTRW Kabupaten/Kota		Kab. Barito Selatan, Semua Kecamatan, Semua Kelurahan			1 Kegiatan	1 Kegiatan			350,000,000	337,875,000	Dana Transfer Umum - Dana Alokasi Umum			200,000,000			
1 03 12 2.02 02	Koordinasi dan Sinkronisasi Penyusunan RRTR Kabupaten/Kota		Terlaksananya Koordinasi dan Sinkronisasi Penyusunan RRTR Kabupaten/Kota		Kab. Barito Selatan, Semua Kecamatan, Semua Kelurahan			1 Kegiatan	1 Kegiatan			100,000,000	100,000,000	Dana Transfer Umum - Dana Alokasi Umum			250,000,000			
<b>1 03 12 2.03</b>	<b>Koordinasi dan Sinkronisasi Pemanfaatan Ruang Daerah Kabupaten/Kota</b>											<b>250,000,000</b>	<b>240,000,000</b>				<b>250,000,000</b>			
1 03 12 2.03 01	Koordinasi dan Sinkronisasi Pemanfaatan Ruang untuk Investasi dan Pembangunan Daerah		Terlaksananya Koordinasi dan Sinkronisasi Pemanfaatan Ruang untuk Investasi dan Pembangunan Daerah		Kab. Barito Selatan, Semua Kecamatan, Semua Kelurahan			1 Kegiatan	1 Kegiatan			140,000,000	140,000,000	Dana Transfer Umum - Dana Alokasi Umum			140,000,000			
1 03 12 2.03 02	Sistem Informasi Penataan Ruang		Tersedianya Sistem Informasi Penataan Ruang		Kab. Barito Selatan, Semua Kecamatan, Semua Kelurahan			1 Kegiatan	1 Kegiatan			110,000,000	100,000,000	Dana Transfer Umum - Dana Alokasi Umum			110,000,000			
<b>1 03 12 2.04</b>	<b>Koordinasi dan Sinkronisasi Pengendalian Pemanfaatan Ruang Daerah Kabupaten/Kota</b>											<b>200,000,000</b>	<b>222,125,000</b>				<b>200,000,000</b>			

**Perubahan Program dan Kegiatan Perangkat Daerah  
Kabupaten Barito Selatan  
Tahun 2022**

Unit Organisasi : 1.03.0.00.0.00.01.0000 DINAS PEKERJAAN UMUM DAN PENATAAN RUANG  
Sub Unit Organisasi : 1.03.0.00.0.00.01.0000 DINAS PEKERJAAN UMUM DAN PENATAAN RUANG

Kode	Urusan/ Bidang Urusan/ Program/ Kegiatan/ Sub Kegiatan	Indikator Kinerja			Rencana Tahun 2022								Catatan Penting	Prakiraan Maju Rencana Tahun 2023						
		Capaian Program	Keluaran Sub Kegiatan	Hasil Kegiatan	Lokasi Output Kegiatan	Target Capaian Kinerja						Pagu Indikatif (Rp.)		Sumber Dana	Target Capaian Kinerja		Kebutuhan Dana/ Pagu Indikatif (Rp.)			
						Program		Keluaran Sub Kegiatan		Hasil Kegiatan		Sebelum			Sesudah	Sebelum		Sesudah	Tolok Ukur	Target
						Sebelum	Sesudah	Sebelum	Sesudah	Sebelum	Sesudah									
1 03 12 2.04 04	Koordinasi Pelaksanaan Penataan Ruang		Terlaksananya Koordinasi Pelaksanaan Penataan Ruang		Kab. Barito Selatan, Semua Kecamatan, Semua Kelurahan			1 Kegiatan	1 Kegiatan			200,000,000	222,125,000	Dana Transfer Umum - Dana Alokasi Umum			200,000,000			
<b>TOTAL</b>												<b>141,365,407,300</b>	<b>142,577,755,487</b>			<b>128,130,256,373</b>				

**Perubahan Program dan Kegiatan Perangkat Daerah  
Kabupaten Barito Selatan  
Tahun 2022**

Unit Organisasi : 1.04.2.10.0.00.01.0000 DINAS PERUMAHAN, KAWASAN PERMUKIMAN DAN PERTANAHAN  
Sub Unit Organisasi : 1.04.2.10.0.00.01.0000 DINAS PERUMAHAN, KAWASAN PERMUKIMAN DAN PERTANAHAN

Kode	Urusan/ Bidang Urusan/ Program/ Kegiatan/ Sub Kegiatan	Indikator Kinerja				Rencana Tahun 2022						Prakiraan Maju Rencana Tahun 2023						
		Capaian Program	Keluaran Sub Kegiatan	Hasil Kegiatan	Lokasi Output Kegiatan	Target Capaian Kinerja				Pagu Indikatif (Rp.)		Sumber Dana	Catatan Penting	Target Capaian Kinerja		Kebutuhan Dana/ Pagu Indikatif (Rp.)		
						Program		Keluaran Sub Kegiatan		Hasil Kegiatan				Sebelum	Sesudah		Tolok Ukur	Target
						Sebelum	Sesudah	Sebelum	Sesudah	Sebelum	Sesudah							
1																		
1	04																	
1	04	01																
1	04	01	2.0															
			1															
1	04	01	2.0															
			2															
1	04	01	2.0															
			1															
1	04	01	2.0															
			2															
1	04	01	2.0															
			3															
1	04	01	2.0															
			5															
1	04	01	2.0															
			6															
1	04	01	2.0															
			1															
1	04	01	2.0															
			2															
1	04	01	2.0															
			3															
1	04	01	2.0															
			4															
1	04	01	2.0															
			5															

**Perubahan Program dan Kegiatan Perangkat Daerah  
Kabupaten Barito Selatan  
Tahun 2022**

Unit Organisasi : 1.04.2.10.0.00.01.0000 DINAS PERUMAHAN, KAWASAN PERMUKIMAN DAN PERTANAHAN

Sub Unit Organisasi : 1.04.2.10.0.00.01.0000 DINAS PERUMAHAN, KAWASAN PERMUKIMAN DAN PERTANAHAN

Kode	Urusan/ Bidang Urusan/ Program/ Kegiatan/ Sub Kegiatan	Indikator Kinerja				Rencana Tahun 2022								Prakiraan Maju Rencana Tahun 2023				
		Capaian Program	Keluaran Sub Kegiatan	Hasil Kegiatan	Lokasi Output Kegiatan	Target Capaian Kinerja				Pagu Indikatif (Rp.)		Sumber Dana	Catatan Penting	Target Capaian Kinerja		Kebutuhan Dana/ Pagu Indikatif (Rp.)		
						Program		Keluaran Sub Kegiatan		Hasil Kegiatan				Sebelum	Sesudah		Tolok Ukur	Target
						Sebelum	Sesudah	Sebelum	Sesudah	Sebelum	Sesudah							
					Semua Kelurahan													
1 04 01 2.06 06	Penyediaan Bahan Bacaan dan Peraturan Perundang-undangan		Tersedianya Bahan Bacaan dan Peraturan Perundang- undangan		Kab. Barito Selatan, Semua Kecamatan, Semua Kelurahan			1 Tahun	1 Tahun			14,000,000	14,000,000	PENDAPATAN ASLI DAERAH (PAD)			11,550,000	
1 04 01 2.06 08	Fasilitasi Kunjungan Tamu				Kab. Barito Selatan, Semua Kecamatan, Semua Kelurahan							0	0				0	
1 04 01 2.06 09	Penyelenggaraan Rapat Koordinasi dan Konsultasi SKPD		Terlaksananya koordinasi dan Konsultasi SKPD		Kab. Barito Selatan, Semua Kecamatan, Semua Kelurahan			1 Tahun	1 Tahun			109,211,600	159,211,600	PENDAPATAN ASLI DAERAH (PAD)			209,211,600	
1 04 01 2.06 11	Dukungan Pelaksanaan Sistem Pemerintahan Berbasis Elektronik pada SKPD		Tersedianya Dukungan Sistem Pelaksanaan Sistem Pemerintahan Berbasis Elektronik pada SKPD		Kab. Barito Selatan, Semua Kecamatan, Semua Kelurahan			1 Tahun	1 Tahun			39,924,400	39,924,400	PENDAPATAN ASLI DAERAH (PAD)			50,890,000	
<b>1 04 01 2.0 8</b>	<b>Penyediaan Jasa Penunjang Urusan Pemerintahan Daerah</b>											<b>2,535,486,820</b>	<b>2,650,486,820</b>				<b>2,719,590,839</b>	
1 04 01 2.08 01	Penyediaan Jasa Surat Menyurat		Tersedianya Jasa Surat Menyurat		Kab. Barito Selatan, Semua Kecamatan, Semua Kelurahan			1 Tahun	1 Tahun			3,570,000	3,570,000	PENDAPATAN ASLI DAERAH (PAD)			3,616,000	
1 04 01 2.08 02	Penyediaan Jasa Komunikasi, Sumber Daya Air dan Listrik		Tersedianya Jasa Komunikasi, Sumber Daya Air dan Listrik		Kab. Barito Selatan, Semua Kecamatan, Semua Kelurahan			1 Tahun	1 Tahun			857,926,820	857,926,820	PENDAPATAN ASLI DAERAH (PAD)			887,780,299	
1 04 01 2.08 03	Penyediaan Jasa Peralatan dan Perlengkapan Kantor		Tersedianya Jasa Peralatan dan Perlengkapan Kantor		Kab. Barito Selatan, Semua Kecamatan, Semua Kelurahan			1 Tahun	1 Tahun			44,390,000	44,390,000	PENDAPATAN ASLI DAERAH (PAD)			48,594,540	
1 04 01 2.08 04	Penyediaan Jasa Pelayanan Umum Kantor		Tersedianya pelayanan jasa umum kantor		Kab. Barito Selatan, Semua Kecamatan, Semua Kelurahan			1 Tahun	1 Tahun			1,629,600,000	1,744,600,000	PENDAPATAN ASLI DAERAH (PAD)			1,779,600,000	
<b>1 04 01 2.0 9</b>	<b>Pemeliharaan Barang Milik Daerah Penunjang Urusan Pemerintahan Daerah</b>											<b>69,141,200</b>	<b>99,141,200</b>				<b>150,000,000</b>	
1 04 01 2.09 01	Penyediaan Jasa Pemeliharaan, Biaya Pemeliharaan dan Pajak Kendaraan Perorangan Dinas atau Kendaraan Dinas Jabatan		Tercapainya Rutin/Berkala Kendaraan Dinas/Operasional					1 Tahun	1 Tahun			28,141,200	28,141,200	Dana Transfer Umum-Dana Alokasi Umum			50,000,000	
1 04 01 2.09 06	Pemeliharaan Peralatan dan Mesin Lainnya		Terlaksananya pemeliharaan peralatan dan mesin lainnya		Kab. Barito Selatan, Semua Kecamatan, Semua Kelurahan			12 bulan	12 bulan			41,000,000	71,000,000	Dana Transfer Umum-Dana Alokasi Umum			100,000,000	
<b>1 04 02</b>	<b>PROGRAM PENGEMBANGAN PERUMAHAN</b>											<b>48,000,000</b>	<b>48,000,000</b>				<b>48,000,000</b>	
<b>1 04 02 2.0 1</b>	<b>Pendataan Penyediaan dan Rehabilitasi Rumah Korban Bencana atau Relokasi Program Kabupaten/Kota</b>											<b>23,000,000</b>	<b>23,000,000</b>				<b>23,000,000</b>	

**Perubahan Program dan Kegiatan Perangkat Daerah  
Kabupaten Barito Selatan  
Tahun 2022**

Unit Organisasi : 1.04.2.10.0.00.01.0000 DINAS PERUMAHAN, KAWASAN PERMUKIMAN DAN PERTANAHAN  
Sub Unit Organisasi : 1.04.2.10.0.00.01.0000 DINAS PERUMAHAN, KAWASAN PERMUKIMAN DAN PERTANAHAN

Kode	Urusan/ Bidang Urusan/ Program/ Kegiatan/ Sub Kegiatan	Rencana Tahun 2022										Prakiraan Maju Rencana Tahun 2023					
		Capaian Program	Keluaran Sub Kegiatan	Hasil Kegiatan	Lokasi Output Kegiatan	Target Capaian Kinerja						Pagu Indikatif (Rp.)	Sumber Dana	Catatan Penting	Target Capaian Kinerja		Kebutuhan Dana/ Pagu Indikatif (Rp.)
						Program		Keluaran Sub Kegiatan		Hasil Kegiatan					Tolok Ukur	Target	
						Sebelum	Sesudah	Sebelum	Sesudah	Sebelum	Sesudah						
1 04 02 2.01 02	Identifikasi Lahan-Lahan Potensial sebagai Lokasi Relokasi Perumahan				Kab. Barito Selatan, Semua Kecamatan, Semua Kelurahan							0	0				0
1 04 02 2.01 03	Pengumpulan Data Rumah Korban Bencana Kejadian Sebelumnya yang Belum Tertangani		Tersedianya Data Base Korban Bencana diKabupaten Barito Selatan		Kab. Barito Selatan, Semua Kecamatan, Semua Kelurahan			1 Tahun	1 Tahun			23,000,000	23,000,000	PENDAPATAN ASLI DAERAH (PAD)			23,000,000
<b>1 04 02 2.0 6</b>	<b>Penerbitan Izin Pembangunan dan Pengembangan Perumahan</b>										<b>25,000,000</b>	<b>25,000,000</b>					<b>25,000,000</b>
1 04 02 2.06 03	Koordinasi dan Sinkronisasi Pengendalian Pembangunan dan Pengembangan Perumahan		Terkoordinirnya tata cara penerbitan sertifikat kepemilikan bangunan gedung dan adanya SKGB		Kab. Barito Selatan, Semua Kecamatan, Semua Kelurahan			1 Tahun	1 Tahun			25,000,000	25,000,000	PENDAPATAN ASLI DAERAH (PAD)			25,000,000
<b>1 04 03</b>	<b>PROGRAM KAWASAN PERMUKIMAN</b>										<b>149,999,900</b>	<b>279,999,900</b>					<b>150,000,000</b>
<b>1 04 03 2.0 1</b>	<b>Penerbitan Izin Pembangunan dan Pengembangan Kawasan Permukiman</b>										<b>0</b>	<b>0</b>					<b>0</b>
1 04 03 2.01 03	Koordinasi dan Sinkronisasi Pengendalian Pembangunan dan Pengembangan Kawasan Permukiman dan Permukiman Kumuh				Kab. Barito Selatan, Semua Kecamatan, Semua Kelurahan							0	0				0
<b>1 04 03 2.0 2</b>	<b>Penataan dan Peningkatan Kualitas Kawasan Permukiman Kumuh dengan Luas di Bawah 10 (sepuluh) Ha</b>										<b>50,000,000</b>	<b>180,000,000</b>					<b>50,000,000</b>
1 04 03 2.02 01	Survei dan Penetapan Lokasi Perumahan dan Permukiman Kumuh				Kab. Barito Selatan, Semua Kecamatan, Semua Kelurahan							0	0				0
1 04 03 2.02 02	Penyusunan Rencana Pencegahan dan Peningkatan Kualitas Perumahan Kumuh dan Permukiman Kumuh		Tersedianya dokumen rencana pencegahan dan peningkatan kualitas perumahan kumuh dan permukiman kumuh.		Kab. Barito Selatan, Semua Kecamatan, Semua Kelurahan			1 Tahun	1 Tahun			50,000,000	180,000,000	PENDAPATAN ASLI DAERAH (PAD)			50,000,000
<b>1 04 03 2.0 3</b>	<b>Peningkatan Kualitas Kawasan Permukiman Kumuh dengan Luas di Bawah 10 (sepuluh) Ha</b>										<b>99,999,900</b>	<b>99,999,900</b>					<b>100,000,000</b>
1 04 03 2.03 02	Perbaikan Rumah Tidak Layak Huni				Kab. Barito Selatan, Semua Kecamatan, Semua Kelurahan							0	0				0
1 04 03 2.03 07	Pendataan dan Verifikasi Penyelenggaraan Kawasan Permukiman Kumuh		Tersedianya Rumah Layak Huni bagi masyarakat MBR di Kawasan Permukiman Kumuh Kabupaten Barito Selatan		Kab. Barito Selatan, Semua Kecamatan, Semua Kelurahan			1 Tahun	1 Tahun			99,999,900	99,999,900	PENDAPATAN ASLI DAERAH (PAD)			100,000,000
<b>1 04 04</b>	<b>PROGRAM PERUMAHAN DAN KAWASAN PERMUKIMAN KUMUH</b>										<b>0</b>	<b>0</b>					<b>0</b>
<b>1 04 04 2.0 1</b>	<b>Pencegahan Perumahan dan Kawasan Permukiman Kumuh pada Daerah Kabupaten/Kota</b>										<b>0</b>	<b>0</b>					<b>0</b>
1 04 04 2.01 01	Perbaikan Rumah Tidak Layak Huni untuk Pencegahan				Kab. Barito Selatan, Semua Kecamatan,							0	0				0



**Perubahan Program dan Kegiatan Perangkat Daerah  
Kabupaten Barito Selatan  
Tahun 2022**

Unit Organisasi : 1.04.2.10.0.00.01.0000 DINAS PERUMAHAN, KAWASAN PERMUKIMAN DAN PERTANAHAN  
Sub Unit Organisasi : 1.04.2.10.0.00.01.0000 DINAS PERUMAHAN, KAWASAN PERMUKIMAN DAN PERTANAHAN

Kode	Urusan/ Bidang Urusan/ Program/ Kegiatan/ Sub Kegiatan	Indikator Kinerja				Rencana Tahun 2022								Prakiraan Maju Rencana Tahun 2023						
		Capaian Program	Keluaran Sub Kegiatan	Hasil Kegiatan	Lokasi Output Kegiatan	Target Capaian Kinerja						Pagu Indikatif (Rp.)		Sumber Dana	Catatan Penting	Target Capaian Kinerja		Kebutuhan Dana/ Pagu Indikatif (Rp.)		
						Program		Keluaran Sub Kegiatan		Hasil Kegiatan		Sebelum	Sesudah			Sebelum	Sesudah		Tolok Ukur	Target
						Sebelum	Sesudah	Sebelum	Sesudah	Sebelum	Sesudah									
	terhadap Tumbuh dan Berkembangnya Permukiman Kumuh diluar Kawasan Permukiman Kumuh dengan Luas di Bawah 10 (sepuluh) Ha				Semua Kelurahan															
<b>1 04 05</b>	<b>PROGRAM PENINGKATAN PRASARANA, SARANA DAN UTILITAS UMUM (PSU)</b>											<b>350,881,950</b>	<b>485,881,950</b>					<b>572,999,875</b>		
<b>1 04 05 2.0 1</b>	<b>Urusan Penyelenggaraan PSU Perumahan</b>											<b>350,881,950</b>	<b>485,881,950</b>					<b>572,999,875</b>		
1 04 05 2.01 01	Perencanaan Penyediaan PSU Perumahan		Tersedianya Perencanaan Penyediaan PSU Perumahan		Kab. Barito Selatan, Semua Kecamatan, Semua Kelurahan			1 Tahun	1 Tahun			22,910,800	22,910,800	PENDAPATAN ASLI DAERAH (PAD)				22,999,875		
1 04 05 2.01 02	Penyediaan Prasarana, Sarana, dan Utilitas Umum di Perumahan untuk Menunjang Fungsi Hunian		Tersedianya Tenaga Listrik untuk Masyarakat					12 bulan	12 bulan			118,497,500	203,497,500	Dana Transfer Umum-Dana Alokasi Umum				250,000,000		
1 04 05 2.01 03	Koordinasi dan Sinkronisasi dalam rangka Penyediaan Prasarana, Sarana, dan Utilitas Umum Perumahan		Pengelolaan Ruang Terbuka Hijau, Pertamanan dan Pemakaman		Kab. Barito Selatan, Semua Kecamatan, Semua Kelurahan			1 Tahun	1 Tahun			209,473,650	259,473,650	PENDAPATAN ASLI DAERAH (PAD)				300,000,000		
<b>2</b>	<b>URUSAN PEMERINTAHAN WAJIB YANG TIDAK BERKAITAN DENGAN PELAYANAN DASAR</b>																			
<b>2 10</b>	<b>URUSAN PEMERINTAHAN BIDANG PERTANAHAN</b>											<b>141,914,710</b>	<b>181,914,710</b>					<b>208,642,500</b>		
<b>2 10 02</b>	<b>PROGRAM PENGELOLAAN IZIN LOKASI</b>											<b>0</b>	<b>0</b>					<b>0</b>		
<b>2 10 02 2.0 1</b>	<b>Pemberian Izin Lokasi Dalam 1 (satu) Daerah Kabupaten/Kota</b>											<b>0</b>	<b>0</b>					<b>0</b>		
2 10 02 2.01 01	Koordinasi dan Sinkronisasi Pemberian Izin Lokasi Penanaman Modal dan Kemudahan Berusaha				Kab. Barito Selatan, Semua Kecamatan, Semua Kelurahan							0	0					0		
<b>2 10 04</b>	<b>PROGRAM PENYELESAIAN SENGKETA TANAH GARAPAN</b>											<b>44,420,000</b>	<b>44,420,000</b>					<b>54,420,000</b>		
<b>2 10 04 2.0 1</b>	<b>Penyelesaian Sengketa Tanah Garapan dalam Daerah Kabupaten/Kota</b>											<b>44,420,000</b>	<b>44,420,000</b>					<b>54,420,000</b>		
2 10 04 2.01 01	Inventarisasi Sengketa, Konflik, dan Perkara Pertanahan dalam 1 (satu) Daerah Kabupaten/Kota		Terlaksananya Inventarisasi Sengketa, Konflik dan Perkara Pertanahan		Kab. Barito Selatan, Semua Kecamatan, Semua Kelurahan			1 tahun	1 tahun			41,710,000	41,710,000	PENDAPATAN ASLI DAERAH (PAD)				41,710,000		
2 10 04 2.01 02	Mediasi Penyelesaian Sengketa Tanah Garapan dalam 1 (satu) Daerah Kabupaten/Kota		Terlaksananya Inventarisasi Sengketa, Konflik, dan Perkara Pertanahan dalam 1 (satu) Daerah Kabupaten/Kota		Kab. Barito Selatan, Semua Kecamatan, Semua Kelurahan			1 Tahun	1 Tahun			2,710,000	2,710,000	PENDAPATAN ASLI DAERAH (PAD)				12,710,000		
<b>2 10 05</b>	<b>PROGRAM PENYELESAIAN GANTI KERUGIAN DAN SANTUNAN TANAH UNTUK PEMBANGUNAN</b>											<b>0</b>	<b>0</b>					<b>0</b>		
<b>2 10 05 2.0 1</b>	<b>Penyelesaian Masalah Ganti Kerugian dan Santunan Tanah untuk Pembangunan oleh Pemerintah Daerah Kabupaten/Kota</b>											<b>0</b>	<b>0</b>					<b>0</b>		
2 10 05 2.01 02	Koordinasi dan Sinkronisasi Penyelesaian Masalah Ganti Kerugian dan Santunan Tanah untuk Pembangunan oleh Pemerintah Daerah Kabupaten/Kota											0	0					0		
<b>2 10 06</b>	<b>PROGRAM REDISTRIBUSI TANAH, SERTA GANTI KERUGIAN PROGRAM TANAH KELEBIHAN MAKSIMUM DAN TANAH ABSENTEE</b>											<b>48,687,555</b>	<b>88,687,555</b>					<b>99,915,450</b>		

**Perubahan Program dan Kegiatan Perangkat Daerah  
Kabupaten Barito Selatan  
Tahun 2022**

Unit Organisasi : 1.04.2.10.0.00.01.0000 DINAS PERUMAHAN, KAWASAN PERMUKIMAN DAN PERTANAHAN  
Sub Unit Organisasi : 1.04.2.10.0.00.01.0000 DINAS PERUMAHAN, KAWASAN PERMUKIMAN DAN PERTANAHAN

Kode	Urusan/ Bidang Urusan/ Program/ Kegiatan/ Sub Kegiatan	Indikator Kinerja				Rencana Tahun 2022						Sumber Dana	Catatan Penting	Prakiraan Maju Rencana Tahun 2023				
		Capaian Program	Keluaran Sub Kegiatan	Hasil Kegiatan	Lokasi Output Kegiatan	Target Capaian Kinerja				Pagu Indikatif (Rp.)				Target Capaian Kinerja		Kebutuhan Dana/ Pagu Indikatif (Rp.)		
						Program		Keluaran Sub Kegiatan		Hasil Kegiatan				Sebelum	Sesudah		Tolok Ukur	Target
						Sebelum	Sesudah	Sebelum	Sesudah	Sebelum	Sesudah							
2 10 06 2.0 1	Penetapan Subjek dan Objek Redistribusi Tanah serta Ganti Kerugian Tanah Kelebihan Maksimum dan Tanah Absentee dalam 1 (satu) Daerah Kabupaten/Kota										48,687,555	88,687,555				99,915,450		
2 10 06 2.01 01	Inventarisasi Subjek dan Objek Redistribusi Tanah		Terlaksananya Inventarisasi Subjek dan Objek Redistribusi Tanah		Kab. Barito Selatan, Semua Kecamatan, Semua Kelurahan			1 Tahun	1 Tahun		28,772,105	68,772,105	PENDAPATAN ASLI DAERAH (PAD)			80,000,000		
2 10 06 2.01 03	Koordinasi Penyelenggaraan Redistribusi Tanah Objek Reforma Agraria dalam 1 (satu) Kabupaten/Kota		Terlaksananya Koordinasi Penyelenggaraan Redistribusi Tanah Objek Reforma Agraria dalam 1 (satu) Kabupaten/Kota		Kab. Barito Selatan, Semua Kecamatan, Semua Kelurahan			1 Tahun	1 Tahun		19,915,450	19,915,450	PENDAPATAN ASLI DAERAH (PAD)			19,915,450		
2 10 06 2.01 04	Koordinasi dan Sinkronisasi Penataan Akses dalam Pemanfaatan Redistribusi Tanah dalam 1 (satu) Kabupaten/Kota				Kab. Barito Selatan, Semua Kecamatan, Semua Kelurahan						0	0				0		
2 10 09	<b>PROGRAM PENGELOLAAN IZIN MEMBUKA TANAH</b>										39,396,155	39,396,155				44,896,050		
2 10 09 2.0 1	<b>Penerbitan Izin Membuka Tanah</b>										39,396,155	39,396,155				44,896,050		
2 10 09 2.01 02	Pengendalian Pemanfaatan Tanah Negara		Terlaksananya Pengendalian Pemanfaatan Tanah Negara		Kab. Barito Selatan, Semua Kecamatan, Semua Kelurahan			1 Tahun	1 Tahun		39,396,155	39,396,155	PENDAPATAN ASLI DAERAH (PAD)			44,896,050		
2 10 10	<b>PROGRAM PENATAGUNAAN TANAH</b>										9,411,000	9,411,000				9,411,000		
2 10 10 2.0 1	<b>Penggunaan Tanah yang Hamparannya dalam satu Daerah Kabupaten/Kota</b>										9,411,000	9,411,000				9,411,000		
2 10 10 2.01 03	Koordinasi dan Sinkronisasi Pelaksanaan Konsolidasi Tanah Kabupaten/Kota		Terlaksananya Koordinasi dan Sinkronisasi Pelaksanaan Konsolidasi Tanah Kabupaten/Kota		Kab. Barito Selatan, Semua Kecamatan, Semua Kelurahan			1 Tahun	1 Tahun		9,411,000	9,411,000	PENDAPATAN ASLI DAERAH (PAD)			9,411,000		
<b>TOTAL</b>											<b>7,205,653,441</b>	<b>7,828,283,122</b>				<b>8,535,916,238</b>		

**Perubahan Program dan Kegiatan Perangkat Daerah  
Kabupaten Barito Selatan  
Tahun 2022**

Unit Organisasi : 1.05.0.00.0.00.02.0000 SATUAN POLISI PAMONG PRAJA DAN PEMADAM KEBAKARAN  
Sub Unit Organisasi : 1.05.0.00.0.00.02.0000 SATUAN POLISI PAMONG PRAJA DAN PEMADAM KEBAKARAN

Kode	Urusan/ Bidang Urusan/ Program/ Kegiatan/ Sub Kegiatan	Indikator Kinerja				Rencana Tahun 2022						Sumber Dana	Catatan Penting	Prakiraan Maju Rencana Tahun 2023					
		Capaian Program	Keluaran Sub Kegiatan	Hasil Kegiatan	Lokasi Output Kegiatan	Target Capaian Kinerja				Pagu Indikatif (Rp.)				Target Capaian Kinerja		Kebutuhan Dana/ Pagu Indikatif (Rp.)			
						Program		Keluaran Sub Kegiatan		Hasil Kegiatan				Sebelum	Sesudah		Tolok Ukur	Target	
						Sebelum	Sesudah	Sebelum	Sesudah	Sebelum	Sesudah								
1																			
1	05																		
1	05	01																	
1	05	01	2.0																
			2																
1	05	01	2.02	01	Penyediaan Gaji dan Tunjangan ASN		Terpenuhi Gaji PNS dan CPNS			Kab. Barito Selatan, Semua Kecamatan, Semua Kelurahan									
1	05	01	2.0	6															
			6																
1	05	01	2.06	01	Penyediaan Komponen Instalasi Listrik/Penerangan Bangunan Kantor		a			Kab. Barito Selatan, Semua Kecamatan, Semua Kelurahan									
1	05	01	2.06	05	Penyediaan Barang Cetak dan Penggandaan		Tercapaian			Kab. Barito Selatan, Semua Kecamatan, Semua Kelurahan									
1	05	01	2.06	08	Fasilitasi Kunjungan Tamu		Terpenuhi makan dan minum Tamu			Kab. Barito Selatan, Semua Kecamatan, Semua Kelurahan									
1	05	01	2.06	09	Penyelenggaraan Rapat Koordinasi dan Konsultasi SKPD		Terpenuhi Rapat Koordinasi Dalam Daerah dan Luar Daerah			Kab. Barito Selatan, Semua Kecamatan, Semua Kelurahan									
1	05	01	2.0	8															
			8																
1	05	01	2.08	01	Penyediaan Jasa Surat Menyurat		Terpenuhi Jasa Surat Menyurat			Kab. Barito Selatan, Semua Kecamatan, Semua Kelurahan									
1	05	01	2.08	02	Penyediaan Jasa Komunikasi, Sumber Daya Air dan Listrik		Tersedianya Listril, Wifidsn Sir			Kab. Barito Selatan, Semua Kecamatan, Semua Kelurahan									
1	05	01	2.08	03	Penyediaan Jasa Peralatan dan Perlengkapan Kantor		Terpenuhi Peralatan dan Perlengkapan Kantor			Kab. Barito Selatan, Semua Kecamatan, Semua Kelurahan									
1	05	01	2.0	9															
			9																
1	05	01	2.09	06	Pemeliharaan Peralatan dan Mesin Lainnya		Terpeliharanya peratan dan mesin Lainnya			Kab. Barito Selatan, Semua Kecamatan, Semua Kelurahan									
1	05	01	2.09	10	Pemeliharaan/Rehabilitasi Sarana dan Prasarana Gedung Kantor atau Bangunan Lainnya		Terpeliharanya sarana dan prasarana gedung kantor			Kab. Barito Selatan, Semua Kecamatan, Semua Kelurahan									

**Perubahan Program dan Kegiatan Perangkat Daerah  
Kabupaten Barito Selatan  
Tahun 2022**

Unit Organisasi : 1.05.0.00.0.00.02.0000 SATUAN POLISI PAMONG PRAJA DAN PEMADAM KEBAKARAN  
Sub Unit Organisasi : 1.05.0.00.0.00.02.0000 SATUAN POLISI PAMONG PRAJA DAN PEMADAM KEBAKARAN

Kode	Urusan/ Bidang Urusan/ Program/ Kegiatan/ Sub Kegiatan	Indikator Kinerja				Rencana Tahun 2022						Prakiraan Maju Rencana Tahun 2023						
		Capaian Program	Keluaran Sub Kegiatan	Hasil Kegiatan	Lokasi Output Kegiatan	Target Capaian Kinerja				Pagu Indikatif (Rp.)		Sumber Dana	Catatan Penting	Target Capaian Kinerja		Kebutuhan Dana/ Pagu Indikatif (Rp.)		
						Program		Keluaran Sub Kegiatan		Hasil Kegiatan				Sebelum	Setelah		Tolok Ukur	Target
						Sebelum	Sesudah	Sebelum	Sesudah	Sebelum	Sesudah							
<b>1 05 02</b>	<b>PROGRAM PENINGKATAN KETENTERAMAN DAN KETERTIBAN UMUM</b>																<b>1,607,059,200</b>	
<b>1 05 02 2.0 1</b>	<b>Penanganan Gangguan Ketenteraman dan Ketertiban Umum dalam 1 (satu) Daerah Kabupaten/Kota</b>											<b>397,139,200</b>	<b>397,139,200</b>				<b>438,139,200</b>	
1 05 02 2.01 01	Pencegahan Gangguan Ketenteraman dan Ketertiban Umum melalui Deteksi Dini dan Cegah Dini, Pembinaan dan Penyuluhan, Pelaksanaan Patroli, Pengamanan, dan Pengawalan		TERPENUHINYA PENANGANAN KETENTERAMAN DAN KETERTIBAN UMUM TERPENUHINYA PENCEGAHAN GANGGUAN KETERTIBAN UMUM		Kab. Barito Selatan, Semua Kecamatan, Semua Kelurahan			1 tAHUN 1 tAHUN	1 tAHUN 1 tAHUN			229,500,200	229,500,200	Dana Transfer Umum-Dana Alokasi Umum			244,500,200	
1 05 02 2.01 03	Koordinasi Penyelenggaraan Ketenteraman dan Ketertiban Umum serta Perlindungan Masyarakat Tingkat Kabupaten/Kota		Terpenuhinya penyelenggaraan ketenteraman dan ketertiban umum		Kab. Barito Selatan, Semua Kecamatan, Semua Kelurahan			1 Tahun	1 Tahun			37,639,000	37,639,000	Dana Transfer Umum - Dana Alokasi Umum			63,639,000	
1 05 02 2.01 04	Pemberdayaan Perlindungan Masyarakat dalam rangka Ketenteraman dan Ketertiban Umum		Terpenuhinya perlindungan masyarakat dalam rangka ketenteraman dan ketertiban umum		Kab. Barito Selatan, Semua Kecamatan, Semua Kelurahan			1 Tahun	1 Tahun			70,000,000	70,000,000	Dana Transfer Umum - Dana Alokasi Umum			70,000,000	
1 05 02 2.01 05	Peningkatan Kapasitas SDM Satuan Polisi Pamongpraja dan Satuan Perlindungan Masyarakat termasuk dalam Pelaksanaan Tugas yang Bernuansa Hak Asasi Manusia		Terpenuhinya peningkatan kapasitas SDM		Kab. Barito Selatan, Semua Kecamatan, Semua Kelurahan			1 Tahun	1 Tahun			40,000,000	40,000,000	Dana Transfer Umum - Dana Alokasi Umum			40,000,000	
1 05 02 2.01 07	Kerjasama antar Lembaga dan Kemitraan dalam Teknik Pencegahan dan Penanganan Gangguan Ketenteraman dan Ketertiban Umum		TERPENUHINYA KERJASAMA ANTAR LEMBAGA		Kab. Barito Selatan, Semua Kecamatan, Semua Kelurahan			1 tAHUN	1 tAHUN			20,000,000	20,000,000	Dana Transfer Umum - Dana Alokasi Umum			20,000,000	
<b>1 05 02 2.0 2</b>	<b>Penegakan Peraturan Daerah Kabupaten/Kota dan Peraturan Bupati/Wali Kota</b>											<b>1,145,420,000</b>	<b>1,092,898,000</b>				<b>1,168,920,000</b>	
1 05 02 2.02 01	Sosialisasi Penegakan Peraturan Daerah dan Peraturan Bupati/Wali Kota		Terpenuhinya sosialisasi penegakan Peraturan Daerah dan Peraturan Bupati		Kab. Barito Selatan, Semua Kecamatan, Semua Kelurahan			1 Tahun	1 Tahun			21,750,000	21,750,000	Dana Transfer Umum - Dana Alokasi Umum			35,000,000	
1 05 02 2.02 02	Pengawasan atas Kepatuhan terhadap Pelaksanaan Peraturan Daerah dan Peraturan Bupati/Wali Kota		Terpenuhinya pengawasan atas kepatuhan terhadap pelaksanaan Peraturan Daerah dan Peraturan Bupati		Kab. Barito Selatan, Semua Kecamatan, Semua Kelurahan			1 Tahun	1 Tahun			1,091,920,000	1,039,398,000	Dana Transfer Umum - Dana Alokasi Umum			1,099,920,000	
1 05 02 2.02 03	Penanganan atas Pelanggaran Peraturan Daerah dan Peraturan Bupati/Wali Kota		Terpenuhinya penanganan pelanggaran Peraturan Daerah dan Peraturan Bupati		Kab. Barito Selatan, Semua Kecamatan, Semua Kelurahan			1 Tahun	1 Tahun			31,750,000	31,750,000	Dana Transfer Umum - Dana Alokasi Umum			34,000,000	
<b>1 05 04</b>	<b>PROGRAM PENCEGAHAN, PENANGGULANGAN, PENYELAMATAN KEBAKARAN DAN PENYELAMATAN NON KEBAKARAN</b>											<b>1,533,390,750</b>	<b>1,533,390,750</b>				<b>1,458,310,800</b>	
<b>1 05 04 2.0 1</b>	<b>Pencegahan, Pengendalian, Pemadaman, Penyelamatan, dan Penanganan Bahan Berbahaya dan Beracun Kebakaran dalam Daerah Kabupaten/Kota</b>											<b>1,533,390,750</b>	<b>1,533,390,750</b>				<b>1,458,310,800</b>	

**Perubahan Program dan Kegiatan Perangkat Daerah  
Kabupaten Barito Selatan  
Tahun 2022**

Unit Organisasi : 1.05.0.00.0.00.02.0000 SATUAN POLISI PAMONG PRAJA DAN PEMADAM KEBAKARAN  
Sub Unit Organisasi : 1.05.0.00.0.00.02.0000 SATUAN POLISI PAMONG PRAJA DAN PEMADAM KEBAKARAN

Kode	Urusan/ Bidang Urusan/ Program/ Kegiatan/ Sub Kegiatan	Indikator Kinerja				Rencana Tahun 2022								Catatan Penting	Prakiraan Maju Rencana Tahun 2023					
		Capaian Program	Keluaran Sub Kegiatan	Hasil Kegiatan	Lokasi Output Kegiatan	Target Capaian Kinerja						Pagu Indikatif (Rp.)			Sumber Dana	Target Capaian Kinerja		Kebutuhan Dana/ Pagu Indikatif (Rp.)		
						Program		Keluaran Sub Kegiatan		Hasil Kegiatan		Sebelum	Sesudah			Sebelum	Sesudah		Tolok Ukur	Target
						Sebelum	Sesudah	Sebelum	Sesudah	Sebelum	Sesudah									
1 05 04 2.01 01	Pencegahan Kebakaran dalam Daerah Kabupaten/Kota		Terlaksananya pencegahan kebakaran dalam daerah		Kab. Barito Selatan, Semua Kecamatan, Semua Kelurahan			1 tAHUN	1 tAHUN			27,528,000	27,528,000	Dana Transfer Umum - Dana Alokasi Umum			37,328,000			
1 05 04 2.01 02	Pemadaman dan Pengendalian Kebakaran dalam Daerah Kabupaten/Kota		Terlaksananya pemadaman dan pengendalian kebakaran dalam daerah		Kab. Barito Selatan, Semua Kecamatan, Semua Kelurahan			1 tAHUN	1 tAHUN			52,652,900	52,652,900	Dana Transfer Umum - Dana Alokasi Umum			32,383,000			
1 05 04 2.01 05	Standarisasi Sarana dan Prasarana Pencegahan, Penanggulangan Kebakaran dan Alat Pelindung Diri		Tersedianya standarisasi sarana dan prasarana pencegahan dan penanggulangan kebakaran		Kab. Barito Selatan, Semua Kecamatan, Semua Kelurahan			1 tAHUN	1 tAHUN			378,360,700	378,360,700	Dana Transfer Umum - Dana Alokasi Umum			153,349,800			
1 05 04 2.01 06	Pengadaan Sarana dan Prasarana Pencegahan, Penanggulangan Kebakaran dan Alat Pelindung Diri		Tersedianya sarana dan prasarana pencegahan penanggulangan kebakaran		Kab. Barito Selatan, Semua Kecamatan, Semua Kelurahan			1 Tahun	1 Tahun			0	0	Dana Transfer Umum - Dana Alokasi Umum			80,000,000			
1 05 04 2.01 07	Pembinaan Aparatur Pemadam Kebakaran		TERPENUHINYA GAJI TENAGA KONTRAK DAN INSENTIF		Kab. Barito Selatan, Semua Kecamatan, Semua Kelurahan			1 Tahun	1 Tahun			1,074,849,150	1,074,849,150	Dana Transfer Umum - Dana Alokasi Umum			1,155,250,000			
<b>TOTAL</b>												<b>9,716,378,259</b>	<b>9,688,273,391</b>				<b>10,307,447,968</b>			

**Perubahan Program dan Kegiatan Perangkat Daerah  
Kabupaten Barito Selatan  
Tahun 2022**

Unit Organisasi : 1.06.1.05.0.00.01.0000 BADAN PENANGGULANGAN BENCANA DAERAH  
Sub Unit Organisasi : 1.06.1.05.0.00.01.0000 BADAN PENANGGULANGAN BENCANA DAERAH

Kode	Urusan/ Bidang Urusan/ Program/ Kegiatan/ Sub Kegiatan	Indikator Kinerja				Rencana Tahun 2022						Sumber Dana	Catatan Penting	Prakiraan Maju Rencana Tahun 2023						
		Capaian Program	Keluaran Sub Kegiatan	Hasil Kegiatan	Lokasi Output Kegiatan	Target Capaian Kinerja								Pagu Indikatif (Rp.)		Target Capaian Kinerja		Kebutuhan Dana/ Pagu Indikatif (Rp.)		
						Program		Keluaran Sub Kegiatan		Hasil Kegiatan				Sebelum	Sesudah	Sebelum	Sesudah		Tolok Ukur	Target
						Sebelum	Sesudah	Sebelum	Sesudah	Sebelum	Sesudah									
1																				
1	05																			
1	05	01																		
1	05	01	2.0 1																	
1	05	01	2.01	06																
1	05	01	2.0 2																	
1	05	01	2.02	01																
1	05	01	2.02	07																
1	05	01	2.0 5																	
1	05	01	2.05	02																
1	05	01	2.05	03																
1	05	01	2.05	09																
1	05	01	2.0 6																	
1	05	01	2.06	01																
1	05	01	2.06	02																
1	05	01	2.06	05																
1	05	01	2.06	06																

**Perubahan Program dan Kegiatan Perangkat Daerah  
Kabupaten Barito Selatan  
Tahun 2022**

Unit Organisasi : 1.06.1.05.0.00.01.0000 BADAN PENANGGULANGAN BENCANA DAERAH  
Sub Unit Organisasi : 1.06.1.05.0.00.01.0000 BADAN PENANGGULANGAN BENCANA DAERAH

Kode	Urusan/ Bidang Urusan/ Program/ Kegiatan/ Sub Kegiatan	Indikator Kinerja			Rencana Tahun 2022								Prakiraan Maju Rencana Tahun 2023							
		Capaian Program	Keluaran Sub Kegiatan	Hasil Kegiatan	Lokasi Output Kegiatan	Target Capaian Kinerja						Pagu Indikatif (Rp.)		Sumber Dana	Catatan Penting	Target Capaian Kinerja		Kebutuhan Dana/ Pagu Indikatif (Rp.)		
						Program		Keluaran Sub Kegiatan		Hasil Kegiatan		Sebelum	Sesudah			Sebelum	Sesudah		Tolok Ukur	Target
						Sebelum	Sesudah	Sebelum	Sesudah	Sebelum	Sesudah									
			Perundang - Undangan		Semua Kelurahan															
1 05 01 2.06 08	Fasilitasi Kunjungan Tamu		Tersedianya Fasilitas Kunjungan Tamu		Kab. Barito Selatan, Semua Kecamatan, Semua Kelurahan			12 bulan	12 bulan			104,000,000	104,000,000	PENDAPATAN ASLI DAERAH (PAD)				123,600,000		
1 05 01 2.06 09	Penyelenggaraan Rapat Koordinasi dan Konsultasi SKPD		Terselenggaranya Rapat Koordinasi dan Konsultasi SKPD		Kab. Barito Selatan, Semua Kecamatan, Semua Kelurahan			12 bulan	12 bulan			181,140,000	181,140,000	PENDAPATAN ASLI DAERAH (PAD)				188,892,000		
<b>1 05 01 2.0 7</b>	<b>Pengadaan Barang Milik Daerah Penunjang Urusan Pemerintah Daerah</b>											<b>110,310,970</b>	<b>110,310,970</b>			<b>20,000,000</b>				
1 05 01 2.07 10	Pengadaan Sarana dan Prasarana Gedung Kantor atau Bangunan Lainnya		Tersedianya Sarana dan Prasarana Gedung Kantor dan Bangunan Lainnya		Kab. Barito Selatan, Semua Kecamatan, Semua Kelurahan			12 bulan	12 bulan			110,310,970	110,310,970	PENDAPATAN ASLI DAERAH (PAD)				20,000,000		
<b>1 05 01 2.0 8</b>	<b>Penyediaan Jasa Penunjang Urusan Pemerintahan Daerah</b>											<b>641,958,333</b>	<b>677,918,333</b>			<b>729,255,386</b>				
1 05 01 2.08 01	Penyediaan Jasa Surat Menyurat		Tersedianya jasa Surat Menyurat		Kab. Barito Selatan, Semua Kecamatan, Semua Kelurahan			12 bulan	12 bulan			3,600,000	3,600,000	PENDAPATAN ASLI DAERAH (PAD)				3,492,000		
1 05 01 2.08 02	Penyediaan Jasa Komunikasi, Sumber Daya Air dan Listrik		Tersedianya Jasa Komunikasi, Sumber Daya Air dan Listrik		Kab. Barito Selatan, Semua Kecamatan, Semua Kelurahan			12 bulan	12 bulan			58,098,333	58,098,333	PENDAPATAN ASLI DAERAH (PAD)				71,081,786		
1 05 01 2.08 04	Penyediaan Jasa Pelayanan Umum Kantor		Tersedianya Jasa Pelayanan Umum Kantor		Kab. Barito Selatan, Semua Kecamatan, Semua Kelurahan			12 bulan	12 bulan			580,260,000	616,220,000	PENDAPATAN ASLI DAERAH (PAD)				654,681,600		
<b>1 05 01 2.0 9</b>	<b>Pemeliharaan Barang Milik Daerah Penunjang Urusan Pemerintahan Daerah</b>											<b>122,580,500</b>	<b>222,580,500</b>			<b>180,489,750</b>				
1 05 01 2.09 02	Penyediaan Jasa Pemeliharaan, Biaya Pemeliharaan, Pajak, dan Perizinan Kendaraan Dinas Operasional atau Lapangan		tersedianya jasa pemeliharaan, pajak, dan perizinan kendaraan dinas operasional dan lapangan		Kab. Barito Selatan, Semua Kecamatan, Semua Kelurahan			12 bulan	12 bulan			95,534,000	195,534,000	PENDAPATAN ASLI DAERAH (PAD)				149,883,000		
1 05 01 2.09 06	Pemeliharaan Peralatan dan Mesin Lainnya		Tersedianya pemeliharaan peralatan mesin dan lainnya		Kab. Barito Selatan, Semua Kecamatan, Semua Kelurahan			12 bulan	12 bulan			3,750,000	3,750,000	PENDAPATAN ASLI DAERAH (PAD)				4,200,000		
1 05 01 2.09 09	Pemeliharaan/Rehabili tasi Gedung Kantor dan Bangunan Lainnya		Tersedianya pemeliharaan / rehabilitasi gedung kantor dan bangunan lainnya		Kab. Barito Selatan, Semua Kecamatan, Semua Kelurahan			12 bulan	12 bulan			23,296,500	23,296,500	PENDAPATAN ASLI DAERAH (PAD)				26,406,750		
<b>1 05 03</b>	<b>PROGRAM PENANGGULANGAN BENCANA</b>											<b>594,859,750</b>	<b>594,859,750</b>			<b>617,619,700</b>				
<b>1 05 03 2.0 1</b>	<b>Pelayanan Informasi Rawan Bencana Kabupaten/Kota</b>											<b>45,000,000</b>	<b>45,000,000</b>			<b>45,000,000</b>				
1 05 03 2.01 01	Penyusunan Kajian Risiko Bencana Kabupaten/Kota		Tersedianya Kajian Risiko Bencana Kabupaten/Kota		Kab. Barito Selatan, Semua Kecamatan, Semua			12 bulan	12 bulan			25,000,000	25,000,000	PENDAPATAN ASLI DAERAH (PAD)				25,000,000		

**Perubahan Program dan Kegiatan Perangkat Daerah  
Kabupaten Barito Selatan  
Tahun 2022**

Unit Organisasi : 1.06.1.05.0.00.01.0000 BADAN PENANGGULANGAN BENCANA DAERAH  
Sub Unit Organisasi : 1.06.1.05.0.00.01.0000 BADAN PENANGGULANGAN BENCANA DAERAH

Kode	Urusan/ Bidang Urusan/ Program/ Kegiatan/ Sub Kegiatan	Indikator Kinerja			Rencana Tahun 2022								Prakiraan Maju Rencana Tahun 2023					
		Capaian Program	Keluaran Sub Kegiatan	Hasil Kegiatan	Lokasi Output Kegiatan	Target Capaian Kinerja				Pagu Indikatif (Rp.)		Sumber Dana	Catatan Penting	Target Capaian Kinerja		Kebutuhan Dana/ Pagu Indikatif (Rp.)		
						Program		Keluaran Sub Kegiatan		Hasil Kegiatan				Sebelum	Sesudah		Tolok Ukur	Target
						Sebelum	Sesudah	Sebelum	Sesudah	Sebelum	Sesudah							
					Kelurahan													
1 05 03 2.01 02	Sosialisasi, Komunikasi, Informasi dan Edukasi (KIE) Rawan Bencana Kabupaten/Kota (Per Jenis Bencana)		Tersedianya Sosialisasi, Komunikasi, Informasi dan Edukasi (KIE) Rawan Bencana Kabupaten/Kota		Kab. Barito Selatan, Semua Kecamatan, Semua Kelurahan			12 bulan	12 bulan			20,000,000	20,000,000	PENDAPATAN ASLI DAERAH (PAD)			20,000,000	
<b>1 05 03 2.0 2</b>	<b>Pelayanan Pencegahan dan Kesiapsiagaan Terhadap Bencana</b>											<b>249,859,750</b>	<b>249,859,750</b>				<b>247,619,700</b>	
1 05 03 2.02 05	Pengelolaan Risiko Bencana Kabupaten/Kota		Tersedianya Pengelolaan Risiko Bencana Kabupaten / Kota		Kab. Barito Selatan, Semua Kecamatan, Semua Kelurahan			12 bulan	12 bulan			25,000,000	25,000,000	PENDAPATAN ASLI DAERAH (PAD)			25,000,000	
1 05 03 2.02 06	Penguatan Kapasitas Kawasan untuk Pencegahan dan Kesiapsiagaan		Terlaksananya Kegiatan Penguatan Kapasitas Kawasan Pencegahan dan Kesiapsiagaan		Kab. Barito Selatan, Semua Kecamatan, Semua Kelurahan			3 kegiatan	3 kegiatan			20,000,000	20,000,000	PENDAPATAN ASLI DAERAH (PAD)			22,759,850	
1 05 03 2.02 07	Penanganan Pascabencana Kabupaten/Kota		Terlaksananya Penanganan Pascabencana		Kab. Barito Selatan, Semua Kecamatan, Semua Kelurahan			12 bulan	12 bulan			30,000,000	30,000,000	PENDAPATAN ASLI DAERAH (PAD)			25,000,000	
1 05 03 2.02 08	Pengembangan Kapasitas Tim Reaksi Cepat (TRC) Bencana Kabupaten/Kota		Terlaksananya Pengembangan Kapasitas Tim Reaksi Cepat (TRC) Bencana		Kab. Barito Selatan, Semua Kecamatan, Semua Kelurahan			6 bulan	6 bulan			124,859,750	124,859,750	PENDAPATAN ASLI DAERAH (PAD)			124,859,850	
1 05 03 2.02 11	Penyusunan Rencana Penanggulangan Kedaruratan Bencana		Tersedianya Rencana Kajian Daerah Rawan Bencana		Kab. Barito Selatan, Semua Kecamatan, Semua Kelurahan			1 kegiatan	1 kegiatan			50,000,000	50,000,000	PENDAPATAN ASLI DAERAH (PAD)			50,000,000	
<b>1 05 03 2.0 3</b>	<b>Pelayanan Penyelamatan dan Evakuasi Korban Bencana</b>											<b>300,000,000</b>	<b>300,000,000</b>				<b>325,000,000</b>	
1 05 03 2.03 02	Respon Cepat Darurat Bencana Kabupaten/Kota		Terlaksananya Respon Cepat Darurat Bencana Kabupaten / Kota		Kab. Barito Selatan, Semua Kecamatan, Semua Kelurahan			12 bulan	12 bulan			215,000,000	215,000,000	PENDAPATAN ASLI DAERAH (PAD)			225,000,000	
1 05 03 2.03 04	Penyediaan Logistik Penyelamatan dan Evakuasi Korban Bencana Kabupaten/Kota		Tersedianya Logistik Penyelamatan dan Evakuasi Korban Bencana		Kab. Barito Selatan, Semua Kecamatan, Semua Kelurahan			1 kegiatan	1 kegiatan			85,000,000	85,000,000	PENDAPATAN ASLI DAERAH (PAD)			100,000,000	
<b>1 05 04</b>	<b>PROGRAM PENCEGAHAN, PENANGGULANGAN, PENYELAMATAN KEBAKARAN DAN PENYELAMATAN NON KEBAKARAN</b>											<b>354,917,850</b>	<b>354,917,850</b>				<b>354,917,950</b>	
<b>1 05 04 2.0 1</b>	<b>Pencegahan, Pengendalian, Pemadaman, Penyelamatan, dan Penanganan Bahan Berbahaya dan Beracun Kebakaran dalam Daerah Kabupaten/Kota</b>											<b>354,917,850</b>	<b>354,917,850</b>				<b>354,917,950</b>	
1 05 04 2.01 02	Pemadaman dan Pengendalian Kebakaran dalam Daerah Kabupaten/Kota		Terlaksananya Pencegahan, Pemadaman, dan Pengendalian Karhutla		Kab. Barito Selatan, Semua Kecamatan, Semua Kelurahan			12 bulan	12 bulan			354,917,850	354,917,850	PENDAPATAN ASLI DAERAH (PAD)			354,917,950	
<b>TOTAL</b>												<b>4,477,394,797</b>	<b>4,217,474,063</b>				<b>4,198,862,605</b>	



**Perubahan Program dan Kegiatan Perangkat Daerah  
Kabupaten Barito Selatan  
Tahun 2022**

Unit Organisasi : 1.06.2.13.0.00.01.0000 DINAS SOSIAL DAN PEMBERDAYAAN MASYARAKAT DAN DESA  
Sub Unit Organisasi : 1.06.2.13.0.00.01.0000 DINAS SOSIAL DAN PEMBERDAYAAN MASYARAKAT DAN DESA

Kode	Urusan/ Bidang Urusan/ Program/ Kegiatan/ Sub Kegiatan	Indikator Kinerja				Rencana Tahun 2022						Sumber Dana	Catatan Penting	Prakiraan Maju Rencana Tahun 2023							
		Capaian Program	Keluaran Sub Kegiatan	Hasil Kegiatan	Lokasi Output Kegiatan	Target Capaian Kinerja				Pagu Indikatif (Rp.)				Target Capaian Kinerja		Kebutuhan Dana/ Pagu Indikatif (Rp.)					
						Program		Keluaran Sub Kegiatan		Hasil Kegiatan				Sebelum	Sesudah		Target				
						Sebelum	Sesudah	Sebelum	Sesudah	Sebelum	Sesudah										
1																					
1	06	02																			
1	06	02	2.0																		
1	06	02	2.0																		
1	06	02	2.01	02	Peningkatan Kapasitas dan Pendampingan KAT		Terpenuhinya Peningkatan Kapasitas dan Pendampingan KAT			Kab. Barito Selatan, Semua Kecamatan, Semua Kelurahan		1 kegiatan	1 kegiatan						PENDAPATAN ASLI DAERAH (PAD)	46,500,000	
1	06	02	2.0	3																	
1	06	02	2.03	03	Peningkatan Kemampuan Potensi Sumber Kesejahteraan Sosial Keluarga Kewenangan Kabupaten/Kota		null					0 null								Pendapatan Pajak Daerah	35,000,000
1	06	04																			
1	06	04	2.0	1																	
1	06	04	2.01	01	Penyediaan Makanan / Perumahan / Logistik untuk korban Bencana Alam							1 Tahun	1 Tahun							Dana Transfer Umum-Dana Alokasi Umum	25,000,000
1	06	04	2.01	04	Pemberian Pelayanan Reunifikasi Keluarga		Terlaksananya pelayanan reunifikasi keluarga					1 Tahun	1 Tahun							Dana Transfer Umum-Dana Alokasi Umum	30,000,000
1	06	04	2.01	09	Pemberian Layanan Data dan Pengaduan		Terlaksananya Pemberian Layanan Data dan Pengaduan					1 Tahun	1 Tahun							PENDAPATAN ASLI DAERAH (PAD)	20,000,000
1	06	04	2.0	2																	
1	06	04	2.02	02	Pemberian Layanan Kedaruratan		Terlaksananya Pemberian Layanan Kedaruratan					1 Tahun	1 Tahun							PENDAPATAN ASLI DAERAH (PAD)	47,900,000
1	06	05																			
1	06	05	2.0	1																	
1	06	05	2.01	01	Penjangkauan Anak-Anak Terlantar		Terkelolanya penjangkauan anak-anak terlantar					1 Tahun	1 Tahun							Dana Transfer Umum-Dana Alokasi Umum	40,000,000
1	06	05	2.0	2																	
1	06	05	2.02	01	Pendataan Fakir Miskin Cakupan Daerah Kabupaten/Kota		Terlaksananya Pendataan Fakir Miskin Cakupan Daerah Kabupaten					1 Tahun	1 Tahun							PENDAPATAN ASLI DAERAH (PAD)	44,400,000
1	06	05	2.02	02	Pengelolaan Data Fakir Miskin Cakupan Daerah		Terlaksananya Pengelolaan Data					1 Tahun	1 Tahun							PENDAPATAN ASLI DAERAH	91,500,000

**Perubahan Program dan Kegiatan Perangkat Daerah  
Kabupaten Barito Selatan  
Tahun 2022**

Unit Organisasi : 1.06.2.13.0.00.01.0000 DINAS SOSIAL DAN PEMBERDAYAAN MASYARAKAT DAN DESA  
Sub Unit Organisasi : 1.06.2.13.0.00.01.0000 DINAS SOSIAL DAN PEMBERDAYAAN MASYARAKAT DAN DESA

Kode	Urusan/ Bidang Urusan/ Program/ Kegiatan/ Sub Kegiatan	Indikator Kinerja									Rencana Tahun 2022				Prakiraan Maju Rencana Tahun 2023					
		Capaian Program	Keluaran Sub Kegiatan	Hasil Kegiatan	Lokasi Output Kegiatan	Target Capaian Kinerja						Pagu Indikatif (Rp.)		Sumber Dana	Catatan Penting	Target Capaian Kinerja		Kebutuhan Dana/ Pagu Indikatif (Rp.)		
						Program		Keluaran Sub Kegiatan		Hasil Kegiatan		Sebelum	Sesudah			Sebelum	Sesudah		Tolok Ukur	Target
						Sebelum	Sesudah	Sebelum	Sesudah	Sebelum	Sesudah									
	Kabupaten/Kota		Fakir Miskin Cakupan Daerah Kabupaten/Kota		Kecamatan, Semua Kelurahan									(PAD)						
1 06 05 2.02 03	Fasilitasi Bantuan Sosial Kesejahteraan Keluarga		Terlaksananya fasilitasi bantuan sosial kesejahteraan keuarga		Kab. Barito Selatan, Semua Kecamatan, Semua Kelurahan			1 Tahun	1 Tahun			42,500,000	42,500,000	Dana Transfer Umum-Dana Alokasi Umum			22,500,000			
<b>1 06 06</b>	<b>PROGRAM PENANGANAN BENCANA</b>										<b>78,000,000</b>	<b>78,000,000</b>					<b>38,000,000</b>			
<b>1 06 06 2.0 1</b>	<b>Perlindungan Sosial Korban Bencana Alam dan Sosial Kabupaten/Kota</b>										<b>78,000,000</b>	<b>78,000,000</b>					<b>38,000,000</b>			
1 06 06 2.01 05	Pelayanan Dukungan Psikososial		Terlaksananya operasional tanggap darurat bencana Terlaksananya Pelayanan Dukungan Psikososial		Kab. Barito Selatan, Semua Kecamatan, Semua Kelurahan			1 Tahun 1 Tahun	1 Tahun 1 Tahun			78,000,000	78,000,000	PENDAPATAN ASLI DAERAH (PAD) Pendapatan Hibah			38,000,000			
<b>1 06 07</b>	<b>PROGRAM PENGELOLAAN TAMAN MAKAM PAHLAWAN</b>										<b>70,200,000</b>	<b>70,200,000</b>					<b>34,000,000</b>			
<b>1 06 07 2.0 1</b>	<b>Pemeliharaan Taman Makam Pahlawan Nasional Kabupaten/Kota</b>										<b>70,200,000</b>	<b>70,200,000</b>					<b>34,000,000</b>			
1 06 07 2.01 02	Pemeliharaan Taman Makam Pahlawan Nasional Kabupaten/Kota		Terlaksananya Pemeliharaan Taman Makam Pahlawan Nasional Kabupaten/Kota		Kab. Barito Selatan, Semua Kecamatan, Semua Kelurahan			1 Tahun	1 Tahun			70,200,000	70,200,000	PENDAPATAN ASLI DAERAH (PAD)			34,000,000			
<b>2</b>	<b>URUSAN PEMERINTAHAN WAJIB YANG TIDAK BERKAITAN DENGAN PELAYANAN DASAR</b>																			
<b>2 13</b>	<b>URUSAN PEMERINTAHAN BIDANG PEMBERDAYAAN MASYARAKAT DAN DESA</b>										<b>66,342,136,038</b>	<b>73,774,185,756</b>					<b>72,519,120,268</b>			
<b>2 13 01</b>	<b>PROGRAM PENUNJANG URUSAN PEMERINTAHAN DAERAH KABUPATEN/KOTA</b>										<b>6,116,071,350</b>	<b>6,040,437,268</b>					<b>5,699,474,268</b>			
<b>2 13 01 2.0 2</b>	<b>Administrasi Keuangan Perangkat Daerah</b>										<b>4,441,487,100</b>	<b>4,169,833,018</b>					<b>4,155,653,018</b>			
2 13 01 2.02 01	Penyediaan Gaji dan Tunjangan ASN		Tersedianya Gaji ASN		Kab. Barito Selatan, Semua Kecamatan, Semua Kelurahan			1 Tahun	1 Tahun			4,392,307,100	4,120,653,018	PENDAPATAN ASLI DAERAH (PAD)			4,120,653,018			
2 13 01 2.02 07	Koordinasi dan Penyusunan Laporan Keuangan Bulanan/Triwulanan /Semesteran SKPD		Terlaksananya kegiatan laporan keuangan		Kab. Barito Selatan, Semua Kecamatan, Semua Kelurahan			1 Tahun	1 Tahun			49,180,000	49,180,000	PENDAPATAN ASLI DAERAH (PAD)			35,000,000			
<b>2 13 01 2.0 3</b>	<b>Administrasi Barang Milik Daerah pada Perangkat Daerah</b>										<b>15,000,000</b>	<b>15,000,000</b>					<b>6,500,000</b>			
2 13 01 2.03 06	Penatausahaan Barang Milik Daerah pada SKPD		Terlaksananya Pengelolaan Barang Daerah pada SKPD		Kab. Barito Selatan, Semua Kecamatan, Semua Kelurahan			1 Tahun	1 Tahun			15,000,000	15,000,000	PENDAPATAN ASLI DAERAH (PAD)			6,500,000			
<b>2 13 01 2.0 5</b>	<b>Administrasi Kepegawaian Perangkat Daerah</b>										<b>34,900,000</b>	<b>33,000,000</b>					<b>33,000,000</b>			
2 13 01 2.05 02	Pengadaan Pakaian Dinas Beserta Atribut Kelengkapannya		Tersedianya Pakaian dinas dan Kelengkapannya		Kab. Barito Selatan, Dusun Selatan, Buntok Kota			1 Tahun	1 Tahun			34,900,000	33,000,000	Pendapatan Pajak Daerah			33,000,000			
<b>2 13 01 2.0 6</b>	<b>Administrasi Umum Perangkat Daerah</b>										<b>425,019,250</b>	<b>425,019,250</b>					<b>231,636,250</b>			
2 13 01 2.06 01	Penyediaan Komponen Instalasi Listrik/Penerangan Bangunan Kantor		Tersediannya Penyediaan Komponen Instalasi Listrik/Penerangan Bangunan Kantor		Kab. Barito Selatan, Semua Kecamatan, Semua Kelurahan			1 Tahun	1 Tahun			5,000,000	5,000,000	PENDAPATAN ASLI DAERAH (PAD)			5,000,000			

**Perubahan Program dan Kegiatan Perangkat Daerah  
Kabupaten Barito Selatan  
Tahun 2022**

Unit Organisasi : 1.06.2.13.0.00.01.0000 DINAS SOSIAL DAN PEMBERDAYAAN MASYARAKAT DAN DESA

Sub Unit Organisasi : 1.06.2.13.0.00.01.0000 DINAS SOSIAL DAN PEMBERDAYAAN MASYARAKAT DAN DESA

Kode	Urusan/ Bidang Urusan/ Program/ Kegiatan/ Sub Kegiatan	Indikator Kinerja				Rencana Tahun 2022								Prakiraan Maju Rencana Tahun 2023						
		Capaian Program	Keluaran Sub Kegiatan	Hasil Kegiatan	Lokasi Output Kegiatan	Target Capaian Kinerja						Pagu Indikatif (Rp.)		Sumber Dana	Catatan Penting	Target Capaian Kinerja		Kebutuhan Dana/ Pagu Indikatif (Rp.)		
						Program		Keluaran Sub Kegiatan		Hasil Kegiatan		Sebelum	Sesudah			Sebelum	Sesudah		Tolok Ukur	Target
						Sebelum	Sesudah	Sebelum	Sesudah	Sebelum	Sesudah									
2 13 01 2.06 02	Penyediaan Peralatan dan Perlengkapan Kantor											40,000,000	40,000,000	Dana Transfer Umum-Dana Alokasi Umum				30,000,000		
2 13 01 2.06 05	Penyediaan Barang Cetak dan Penggandaan		Tersediannya Penyediaan Barang Cetak dan Penggandaan		Kab. Barito Selatan, Semua Kecamatan, Semua Kelurahan			1 Tahun	1 Tahun			30,000,000	30,000,000	PENDAPATAN ASLI DAERAH (PAD)				30,565,000		
2 13 01 2.06 06	Penyediaan Bahan Bacaan dan Peraturan Perundang-undangan											12,750,000	12,750,000	Dana Transfer Umum-Dana Alokasi Umum				10,750,000		
2 13 01 2.06 08	Fasilitasi Kunjungan Tamu		Tersediannya makan minum tamu/rapat		Kab. Barito Selatan, Dusun Selatan, Buntok Kota			1 Tahun	1 Tahun			58,000,000	58,000,000	Dana Transfer Umum-Dana Alokasi Umum				0		
2 13 01 2.06 09	Penyelenggaraan Rapat Koordinasi dan Konsultasi SKPD		Tersediannya Penyelenggaraan Rapat Koordinasi dan Konsultasi SKPD		Kab. Barito Selatan, Semua Kecamatan, Semua Kelurahan			1 Tahun	1 Tahun			279,269,250	279,269,250	PENDAPATAN ASLI DAERAH (PAD)				155,321,250		
<b>2 13 01 2.07</b>	<b>Pengadaan Barang Milik Daerah Penunjang Urusan Pemerintah Daerah</b>											<b>155,300,000</b>	<b>152,620,000</b>					<b>88,720,000</b>		
2 13 01 2.07 02	Pengadaan Kendaraan Dinas Operasional atau Lapangan		Tersediannya kendaraan dinas operasional		Kab. Barito Selatan, Dusun Selatan, Buntok Kota			1 Tahun	1 Tahun			35,000,000	34,220,000	Dana Transfer Umum-Dana Alokasi Umum				34,220,000		
2 13 01 2.07 05	Pengadaan Mebel		Terpenuhinya Perlengkapan Mebel Kantor		Kab. Barito Selatan, Dusun Selatan, Buntok Kota			1 Tahun	1 Tahun			63,900,000	63,900,000	Pendapatan Pajak Daerah				0		
2 13 01 2.07 06	Pengadaan Peralatan dan Mesin Lainnya		Tersediannya penyediaan peralatan komputer		Kab. Barito Selatan, Dusun Selatan, Buntok Kota			1 Tahun	1 Tahun			56,400,000	54,500,000	Dana Transfer Umum-Dana Alokasi Umum				54,500,000		
<b>2 13 01 2.08</b>	<b>Penyediaan Jasa Penunjang Urusan Pemerintahan Daerah</b>											<b>864,365,000</b>	<b>1,034,965,000</b>					<b>1,016,965,000</b>		
2 13 01 2.08 01	Penyediaan Jasa Surat Menyurat		Tersediannya Penyediaan Jasa Surat Menyurat		Kab. Barito Selatan, Semua Kecamatan, Semua Kelurahan			1 Tahun	1 Tahun			1,615,000	1,615,000	PENDAPATAN ASLI DAERAH (PAD)				1,615,000		
2 13 01 2.08 02	Penyediaan Jasa Komunikasi, Sumber Daya Air dan Listrik		Tersediannya Penyediaan Jasa Komunikasi, Sumber Daya Air dan Listrik		Kab. Barito Selatan, Semua Kecamatan, Semua Kelurahan			12 Bulan	12 Bulan			88,000,000	88,000,000	PENDAPATAN ASLI DAERAH (PAD)				70,000,000		
2 13 01 2.08 03	Penyediaan Jasa Peralatan dan Perlengkapan Kantor		Tersediannya Penyediaan Jasa Peralatan dan Perlengkapan Kantor		Kab. Barito Selatan, Semua Kecamatan, Semua Kelurahan			1 Tahun	1 Tahun			8,110,000	8,110,000	PENDAPATAN ASLI DAERAH (PAD)				8,110,000		
2 13 01 2.08 04	Penyediaan Jasa Pelayanan Umum Kantor		Tersediannya Penyediaan Jasa Pelayanan Umum Kantor		Kab. Barito Selatan, Semua Kecamatan, Semua Kelurahan			12 Bulan	12 Bulan			766,640,000	937,240,000	PENDAPATAN ASLI DAERAH (PAD)				937,240,000		
<b>2 13 01 2.09</b>	<b>Pemeliharaan Barang Milik Daerah Penunjang Urusan Pemerintahan Daerah</b>											<b>165,000,000</b>	<b>195,000,000</b>					<b>160,000,000</b>		
2 13 01 2.09 01	Penyediaan Jasa Pemeliharaan, Biaya Pemeliharaan dan		null		Kab. Barito Selatan, Dusun Selatan, Buntok				0 null			25,000,000	40,000,000	PENDAPATAN ASLI DAERAH (PAD)				40,000,000		

**Perubahan Program dan Kegiatan Perangkat Daerah  
Kabupaten Barito Selatan  
Tahun 2022**

Unit Organisasi : 1.06.2.13.0.00.01.0000 DINAS SOSIAL DAN PEMBERDAYAAN MASYARAKAT DAN DESA

Sub Unit Organisasi : 1.06.2.13.0.00.01.0000 DINAS SOSIAL DAN PEMBERDAYAAN MASYARAKAT DAN DESA

Kode	Urusan/ Bidang Urusan/ Program/ Kegiatan/ Sub Kegiatan	Indikator Kinerja				Rencana Tahun 2022								Prakiraan Maju Rencana Tahun 2023						
		Capaian Program	Keluaran Sub Kegiatan	Hasil Kegiatan	Lokasi Output Kegiatan	Target Capaian Kinerja						Pagu Indikatif (Rp.)		Sumber Dana	Catatan Penting	Target Capaian Kinerja		Kebutuhan Dana/ Pagu Indikatif (Rp.)		
						Program		Keluaran Sub Kegiatan		Hasil Kegiatan		Sebelum	Sesudah			Sebelum	Sesudah		Tolok Ukur	Target
						Sebelum	Sesudah	Sebelum	Sesudah	Sebelum	Sesudah									
	Pajak Kendaraan Perorangan Dinas atau Kendaraan Dinas Jabatan				Kota															
2 13 01 2.09 06	Pemeliharaan Peralatan dan Mesin Lainnya		Tersedianya Pemeliharaan Peralatan dan Mesin Lainnya		Kab. Barito Selatan, Semua Kecamatan, Semua Kelurahan			1 Tahun	1 Tahun			5,000,000	5,000,000	PENDAPATAN ASLI DAERAH (PAD)				5,000,000		
2 13 01 2.09 07	Pemeliharaan Aset Tetap Lainnya		Terlaksananya Pemeliharaan Aset Tetap Lainnya		Kab. Barito Selatan, Semua Kecamatan, Semua Kelurahan			1 Tahun	1 Tahun			65,000,000	65,000,000	PENDAPATAN ASLI DAERAH (PAD)				50,000,000		
2 13 01 2.09 09	Pemeliharaan/Rehabilitasi Gedung Kantor dan Bangunan Lainnya		Terlaksananya Pemeliharaan/Rehabilitasi Gedung Kantor dan Bangunan Lainnya		Kab. Barito Selatan, Semua Kecamatan, Semua Kelurahan			1 Tahun	1 Tahun			50,000,000	50,000,000	PENDAPATAN ASLI DAERAH (PAD)				30,000,000		
2 13 01 2.09 10	Pemeliharaan/Rehabilitasi Sarana dan Prasarana Gedung Kantor atau Bangunan Lainnya		Terlaksananya Pemeliharaan/Rehabilitasi Sarana dan Prasarana Gedung Kantor atau Bangunan Lainnya		Kab. Barito Selatan, Semua Kecamatan, Semua Kelurahan			1 Tahun	1 Tahun			20,000,000	35,000,000	PENDAPATAN ASLI DAERAH (PAD)				35,000,000		
<b>2 13 01 2.1 3</b>	<b>Penataan Organisasi</b>											<b>15,000,000</b>	<b>15,000,000</b>					<b>7,000,000</b>		
2 13 01 2.13 01	Pengelolaan Kelembagaan dan Analisis Jabatan		Terlaksananya Pengelolaan Kelembagaan dan Analisis Jabatan		Kab. Barito Selatan, Semua Kecamatan, Semua Kelurahan			1 kegiatan	1 kegiatan			15,000,000	15,000,000	PENDAPATAN ASLI DAERAH (PAD)				7,000,000		
<b>2 13 02</b>	<b>PROGRAM PENATAAN DESA</b>											<b>898,102,488</b>	<b>898,102,488</b>					<b>15,000,000</b>		
<b>2 13 02 2.0 1</b>	<b>Penyelenggaraan Penataan Desa</b>											<b>898,102,488</b>	<b>898,102,488</b>					<b>15,000,000</b>		
2 13 02 2.01 01	Pembentukan, Penghapusan, Penggabungan, dan Perubahan Status Desa		Terlaksananya Pembentukan, Penghapusan, Penggabungan, dan Perubahan Status Desa		Kab. Barito Selatan, Semua Kecamatan, Semua Kelurahan			1 Tahun	1 Tahun			20,000,000	20,000,000	PENDAPATAN ASLI DAERAH (PAD)				15,000,000		
2 13 02 2.01 06	Fasilitasi Sarana dan Prasarana Desa		tersedianya Dana Pembayaran Iuran BPJS bagi Aparatur Desa		Kab. Barito Selatan, Semua Kecamatan, Semua Kelurahan			1 Tahun	1 Tahun			878,102,488	878,102,488	Dana Transfer Umum-Dana Alokasi Umum				0		
<b>2 13 03</b>	<b>PROGRAM PENINGKATAN KERJASAMA DESA</b>											<b>25,000,000</b>	<b>30,000,000</b>					<b>30,000,000</b>		
<b>2 13 03 2.0 1</b>	<b>Fasilitasi Kerja sama antar Desa</b>											<b>25,000,000</b>	<b>30,000,000</b>					<b>30,000,000</b>		
2 13 03 2.01 01	Fasilitasi Kerja Sama Antar Desa dalam Kabupaten/Kota		Terlaksana Fasilitasi Kerja Sama Antar Desa dalam Kabupaten/Kota		Kab. Barito Selatan, Semua Kecamatan, Semua Kelurahan			1 kegiatan	1 kegiatan			25,000,000	30,000,000	PENDAPATAN ASLI DAERAH (PAD)				30,000,000		
<b>2 13 04</b>	<b>PROGRAM ADMINISTRASI PEMERINTAHAN DESA</b>											<b>58,934,802,200</b>	<b>66,192,486,000</b>					<b>66,179,486,000</b>		
<b>2 13 04 2.0 1</b>	<b>Pembinaan dan Pengawasan Penyelenggaraan Administrasi Pemerintahan Desa</b>											<b>58,934,802,200</b>	<b>66,192,486,000</b>					<b>66,179,486,000</b>		
2 13 04 2.01 01	Fasilitasi Penyelenggaraan Administrasi Pemerintahan Desa		Terlaksananya Fasilitasi Penyelenggaraan Administrasi Pemerintahan Desa		Kab. Barito Selatan, Semua Kecamatan, Semua Kelurahan			1 kegiatan	1 kegiatan			70,000,000	70,000,000	Dana Transfer Umum-Dana Alokasi Umum				67,000,000		

**Perubahan Program dan Kegiatan Perangkat Daerah  
Kabupaten Barito Selatan  
Tahun 2022**

Unit Organisasi : 1.06.2.13.0.00.01.0000 DINAS SOSIAL DAN PEMBERDAYAAN MASYARAKAT DAN DESA  
Sub Unit Organisasi : 1.06.2.13.0.00.01.0000 DINAS SOSIAL DAN PEMBERDAYAAN MASYARAKAT DAN DESA

Kode	Urusan/ Bidang Urusan/ Program/ Kegiatan/ Sub Kegiatan	Indikator Kinerja				Rencana Tahun 2022								Catatan Penting	Prakiraan Maju Rencana Tahun 2023			
		Capaian Program	Keluaran Sub Kegiatan	Hasil Kegiatan	Lokasi Output Kegiatan	Target Capaian Kinerja						Pagu Indikatif (Rp.)			Sumber Dana	Target Capaian Kinerja		Kebutuhan Dana/ Pagu Indikatif (Rp.)
						Program		Keluaran Sub Kegiatan		Hasil Kegiatan		Sebelum	Sesudah			Tolok Ukur	Target	
						Sebelum	Sesudah	Sebelum	Sesudah	Sebelum	Sesudah							
2 13 04 2.01 02	Fasilitasi Penyusunan Produk Hukum Desa		Terlaksananya Penyusunan Produk Hukum Desa									0	49,999,900	Dana Transfer Umum-Dana Alokasi Umum			49,999,900	
2 13 04 2.01 04	Fasilitasi Pengelolaan Keuangan Desa		Terlaksananya pembinaan dan penangan kasus terkait pengelolaan keuangan desa Tersedianya Dana Desa		Kab. Barito Selatan, Semua Kecamatan, Semua Kelurahan			1 Tahun	1 Tahun			57,682,452,200	64,281,136,100	PENDAPATAN ASLI DAERAH (PAD) Dana Transfer Umum-Dana Alokasi Umum Dana Desa			64,281,136,100	
2 13 04 2.01 05	Pembinaan Peningkatan Kapasitas Aparatur Pemerintah Desa		Terlaksananya Pembinaan Peningkatan Kapasitas Aparatur Pemerintah Desa		Kab. Barito Selatan, Semua Kecamatan, Semua Kelurahan			1 kegiatan	1 kegiatan			25,000,000	25,000,000	PENDAPATAN ASLI DAERAH (PAD)			25,000,000	
2 13 04 2.01 06	Fasilitasi Penyelenggaraan Musyawarah Desa		Terlaksananya Fasilitasi Penyelenggaraan Musyawarah Desa		Kab. Barito Selatan, Semua Kecamatan, Semua Kelurahan			1 kegiatan	1 kegiatan			100,000,000	100,000,000	PENDAPATAN ASLI DAERAH (PAD)			100,000,000	
2 13 04 2.01 08	Pembinaan dan Pemberdayaan BUM Desa dan Lembaga Kerja sama antar Desa		Terlaksananya Pembinaan dan Pemberdayaan BUM Desa dan Lembaga Kerja sama antar Desa		Kab. Barito Selatan, Semua Kecamatan, Semua Kelurahan			1 kegiatan	1 kegiatan			40,000,000	50,000,000	PENDAPATAN ASLI DAERAH (PAD)			50,000,000	
2 13 04 2.01 09	Penyelenggaraan Pemilihan, Pengangkatan dan Pemberhentian Kepala Desa		Terlaksananya pelantikan kades terpilih Terlaksananya penangan kasus pilkades Terlaksananya pengamanan pilkades serentak Terseleenggaranya pemilihan kepala desa se Kabupaten Barito Selatan		Kab. Barito Selatan, Semua Kecamatan, Semua Kelurahan			1 Tahun	1 Tahun			872,850,000	1,441,850,000	Dana Transfer Umum-Dana Alokasi Umum Pendapatan Hibah			1,441,850,000	
2 13 04 2.01 10	Fasilitasi Pengangkatan dan Pemberhentian Perangkat Desa		Terlaksananya Fasilitasi Pengangkatan dan Pemberhentian Perangkat Desa		Kab. Barito Selatan, Semua Kecamatan, Semua Kelurahan			1 kegiatan	1 kegiatan			10,000,000	10,000,000	PENDAPATAN ASLI DAERAH (PAD)			10,000,000	
2 13 04 2.01 11	Fasilitasi Penyusunan Profil Desa		Terlaksananya Fasilitasi Penyusunan Profil Desa		Kab. Barito Selatan, Semua Kecamatan, Semua Kelurahan			1 kegiatan	1 kegiatan			30,000,000	30,000,000	PENDAPATAN ASLI DAERAH (PAD)			20,000,000	
2 13 04 2.01 13	Fasilitasi Pengelolaan Aset Desa		Terlaksananya Fasilitasi Pengelolaan Aset Desa		Kab. Barito Selatan, Semua Kecamatan, Semua Kelurahan			1 kegiatan	1 kegiatan			50,000,000	50,000,000	PENDAPATAN ASLI DAERAH (PAD)			50,000,000	
2 13 04 2.01 14	Pembinaan Peningkatan Kapasitas Anggota BPD		Terlaksananya Pembinaan Peningkatan Kapasitas Anggota BPD		Kab. Barito Selatan, Semua Kecamatan, Semua Kelurahan			1 kegiatan	1 kegiatan			20,000,000	45,000,000	PENDAPATAN ASLI DAERAH (PAD)			45,000,000	

**Perubahan Program dan Kegiatan Perangkat Daerah  
Kabupaten Barito Selatan  
Tahun 2022**

Unit Organisasi : 1.06.2.13.0.00.01.0000 DINAS SOSIAL DAN PEMBERDAYAAN MASYARAKAT DAN DESA  
Sub Unit Organisasi : 1.06.2.13.0.00.01.0000 DINAS SOSIAL DAN PEMBERDAYAAN MASYARAKAT DAN DESA

Kode	Urusan/ Bidang Urusan/ Program/ Kegiatan/ Sub Kegiatan	Indikator Kinerja				Rencana Tahun 2022								Prakiraan Maju Rencana Tahun 2023						
		Capaian Program	Keluaran Sub Kegiatan	Hasil Kegiatan	Lokasi Output Kegiatan	Target Capaian Kinerja						Pagu Indikatif (Rp.)		Sumber Dana	Catatan Penting	Target Capaian Kinerja		Kebutuhan Dana/ Pagu Indikatif (Rp.)		
						Program		Keluaran Sub Kegiatan		Hasil Kegiatan		Sebelum	Sesudah			Tolok Ukur	Target			
						Sebelum	Sesudah	Sebelum	Sesudah	Sebelum	Sesudah									
2 13 04 2.01 18	Fasilitasi Evaluasi Perkembangan Desa serta Lomba Desa dan Kelurahan		Terlaksananya Fasilitasi Evaluasi Perkembangan Desa serta Lomba Desa dan Kelurahan		Kab. Barito Selatan, Semua Kecamatan, Semua Kelurahan									34,500,000	39,500,000	PENDAPATAN ASLI DAERAH (PAD)				39,500,000
<b>2 13 05</b>	<b>PROGRAM PEMBERDAYAAN LEMBAGA KEMASYARAKATAN, LEMBAGA ADAT DAN MASYARAKAT HUKUM ADAT</b>													<b>368,160,000</b>	<b>613,160,000</b>					<b>595,160,000</b>
<b>2 13 05 2.0 1</b>	<b>Pemberdayaan Lembaga Kemasyarakatan yang Bergerak di Bidang Pemberdayaan Desa dan Lembaga Adat Tingkat Daerah Kabupaten/Kota serta Pemberdayaan Masyarakat Hukum Adat yang Masyarakat Pelaku Hukum Adat yang Sama dalam Daerah Kabupaten/Kota</b>													<b>368,160,000</b>	<b>613,160,000</b>					<b>595,160,000</b>
2 13 05 2.01 01	Identifikasi dan Inventarisasi Masyarakat Hukum Adat		Terlaksananya Identifikasi dan Inventarisasi Masyarakat Hukum Adat		Kab. Barito Selatan, Semua Kecamatan, Semua Kelurahan									15,000,000	15,000,000	PENDAPATAN ASLI DAERAH (PAD)				15,000,000
2 13 05 2.01 02	Fasilitasi Penataan, Pemberdayaan dan Pendayagunaan Kelembagaan Lembaga Kemasyarakatan Desa/Kelurahan (RT, RW, PKK, Posyandu, LPM, dan Karang Taruna), Lembaga Adat Desa/Kelurahan dan Masyarakat Hukum Adat		Terlaksananya Penataan, Pemberdayaan dan Pendayagunaan Kelembagaan Lembaga Kemasyarakatan Desa/Kelurahan (RT, RW, PKK, Posyandu, LPM, dan Karang Taruna), Lembaga Adat Desa/Kelurahan dan Masyarakat Hukum Adat		Kab. Barito Selatan, Semua Kecamatan, Semua Kelurahan									15,000,000	15,000,000	PENDAPATAN ASLI DAERAH (PAD)				10,000,000
2 13 05 2.01 03	Peningkatan Kapasitas Kelembagaan Lembaga Kemasyarakatan Desa/Kelurahan (RT, RW, PKK, Posyandu, LPM, dan Karang Taruna), Lembaga Adat Desa/Kelurahan dan Masyarakat Hukum Adat		Terlaksananya Peningkatan Kapasitas Kelembagaan Lembaga Kemasyarakatan Desa/Kelurahan (RT, RW, PKK, Posyandu, LPM, dan Karang Taruna), Lembaga Adat Desa/Kelurahan dan Masyarakat Hukum Adat		Kab. Barito Selatan, Semua Kecamatan, Semua Kelurahan									15,000,000	15,000,000	PENDAPATAN ASLI DAERAH (PAD)				15,000,000
2 13 05 2.01 04	Fasilitasi Penyediaan Sarana dan Prasarana Kelembagaan Lembaga Kemasyarakatan Desa/Kelurahan (RT, RW, PKK, Posyandu, LPM, dan Karang Taruna), Lembaga Adat Desa/Kelurahan dan Masyarakat Hukum Adat		Terlaksananya Penyediaan Sarana dan Prasarana Kelembagaan Lembaga Kemasyarakatan Desa/Kelurahan (RT, RW, PKK, Posyandu, LPM, dan Karang Taruna), Lembaga Adat Desa/Kelurahan dan Masyarakat Hukum Adat		Kab. Barito Selatan, Semua Kecamatan, Semua Kelurahan									268,160,000	468,160,000	PENDAPATAN ASLI DAERAH (PAD)				468,160,000
2 13 05 2.01 05	Fasilitasi Pengembangan Usaha Ekonomi Masyarakat dan Pemerintah Desa dalam Meningkatkan Pendapatan Asli Desa		Terlaksananya Fasilitasi Pengembangan Usaha Ekonomi Masyarakat dan Pemerintah Desa dalam Meningkatkan Pendapatan Asli Desa		Kab. Barito Selatan, Semua Kecamatan, Semua Kelurahan									25,000,000	25,000,000	PENDAPATAN ASLI DAERAH (PAD)				25,000,000

**Perubahan Program dan Kegiatan Perangkat Daerah  
Kabupaten Barito Selatan  
Tahun 2022**

Unit Organisasi : 1.06.2.13.0.00.01.0000 DINAS SOSIAL DAN PEMBERDAYAAN MASYARAKAT DAN DESA  
Sub Unit Organisasi : 1.06.2.13.0.00.01.0000 DINAS SOSIAL DAN PEMBERDAYAAN MASYARAKAT DAN DESA

Kode	Urusan/ Bidang Urusan/ Program/ Kegiatan/ Sub Kegiatan	Indikator Kinerja				Rencana Tahun 2022								Catatan Penting	Prakiraan Maju Rencana Tahun 2023			
		Capaian Program	Keluaran Sub Kegiatan	Hasil Kegiatan	Lokasi Output Kegiatan	Target Capaian Kinerja						Pagu Indikatif (Rp.)			Sumber Dana	Target Capaian Kinerja		Kebutuhan Dana/ Pagu Indikatif (Rp.)
						Program		Keluaran Sub Kegiatan		Hasil Kegiatan		Sebelum	Sesudah			Sebelum	Target	
						Sebelum	Sesudah	Sebelum	Sesudah	Sebelum	Sesudah							
2 13 05 2.01 06	Fasilitasi Pemerintah Desa dalam Pemanfaatan Teknologi Tepat Guna		Terlaksananya Fasilitasi Pemerintah Desa dalam Pemanfaatan Teknologi Tepat Guna		Kab. Barito Selatan, Semua Kecamatan, Semua Kelurahan			1 kegiatan	1 kegiatan			10,000,000	55,000,000	PENDAPATAN ASLI DAERAH (PAD)			55,000,000	
2 13 05 2.01 07	Fasilitasi Bulan Bhakti Gotong Royong Masyarakat		Terlaksananya Fasilitasi Bulan Bhakti Gotong Royong Masyarakat		Kab. Barito Selatan, Semua Kecamatan, Semua Kelurahan			1 kegiatan	1 kegiatan			20,000,000	20,000,000	PENDAPATAN ASLI DAERAH (PAD)			7,000,000	
<b>TOTAL</b>												<b>66,883,136,038</b>	<b>74,395,185,756</b>				<b>72,983,920,268</b>	

**Perubahan Program dan Kegiatan Perangkat Daerah  
Kabupaten Barito Selatan  
Tahun 2022**

Unit Organisasi : 2.07.3.32.0.00.01.0000 DINAS TENAGA KERJA DAN TRANSMIGRASI  
Sub Unit Organisasi : 2.07.3.32.0.00.01.0000 DINAS TENAGA KERJA DAN TRANSMIGRASI

Kode	Urusan/ Bidang Urusan/ Program/ Kegiatan/ Sub Kegiatan	Indikator Kinerja			Rencana Tahun 2022								Sumber Dana	Catatan Penting	Prakiraan Maju Rencana Tahun 2023								
		Capaian Program	Keluaran Sub Kegiatan	Hasil Kegiatan	Lokasi Output Kegiatan	Target Capaian Kinerja				Pagu Indikatif (Rp.)		Target Capaian Kinerja			Kebutuhan Dana/ Pagu Indikatif (Rp.)								
						Program		Keluaran Sub Kegiatan		Hasil Kegiatan		Sebelum				Sesudah	Tolok Ukur	Target					
						Sebelum	Sesudah	Sebelum	Sesudah	Sebelum	Sesudah												
2					<b>URUSAN PEMERINTAHAN WAJIB YANG TIDAK BERKAITAN DENGAN PELAYANAN DASAR</b>																		
2	07				<b>URUSAN PEMERINTAHAN BIDANG TENAGA KERJA</b>													3,988,175,456	4,343,391,069				4,819,473,962
2	07	01			<b>PROGRAM PENUNJANG URUSAN PEMERINTAHAN DAERAH KABUPATEN/KOTA</b>													3,648,175,456	3,985,551,969				4,319,473,962
2	07	01	2.0 1		<b>Perencanaan, Penganggaran, dan Evaluasi Kinerja Perangkat Daerah</b>													30,000,000	32,880,000				35,000,000
2	07	01	2.01	01	Penyusunan Dokumen Perencanaan Perangkat Daerah		Dokumen laporan dan dokumen Perencanaan		Kab. Barito Selatan, Semua Kecamatan, Semua Kelurahan			5 dokumen	5 dokumen			10,000,000	10,000,000	Dana Transfer Umum-Dana Alokasi Umum				15,000,000	
2	07	01	2.01	02	Koordinasi dan Penyusunan Dokumen RKA-SKPD		Disusunnya Dokumen RKA - SKPD		Kab. Barito Selatan, Semua Kecamatan, Semua Kelurahan			1 dokumen	1 dokumen			10,000,000	12,880,000	Dana Transfer Umum-Dana Alokasi Umum				10,000,000	
2	07	01	2.01	03	Koordinasi dan Penyusunan Dokumen Perubahan RKA-SKPD		Disusunnya Dokumen Perubahan RKA - SKPD		Kab. Barito Selatan, Semua Kecamatan, Semua Kelurahan			1 dokumen	1 dokumen			10,000,000	10,000,000	Dana Transfer Umum-Dana Alokasi Umum				10,000,000	
2	07	01	2.0 2		<b>Administrasi Keuangan Perangkat Daerah</b>													2,701,447,736	3,004,985,149				3,022,775,829
2	07	01	2.02	01	Penyediaan Gaji dan Tunjangan ASN		Dibayarnya gaji dan tunjangan ASN		Kab. Barito Selatan, Semua Kecamatan, Semua Kelurahan			1 Tahun	1 Tahun			2,574,087,736	2,830,243,349	PENDAPATAN ASLI DAERAH (PAD)				2,884,175,829	
2	07	01	2.02	04	Koordinasi dan Pelaksanaan Akuntansi SKPD		Dilaksanakannya tata kelola keuangan		Kab. Barito Selatan, Semua Kecamatan, Semua Kelurahan			3 Kegiatan	3 Kegiatan			10,180,000	0	Dana Transfer Umum-Dana Alokasi Umum				15,000,000	
2	07	01	2.02	07	Koordinasi dan Penyusunan Laporan Keuangan Bulanan/Triwulanan /Semesteran SKPD		Dibuatnya Laporan bulanan, semesteran dan tahunan Keuangan SOPD		Kab. Barito Selatan, Semua Kecamatan, Semua Kelurahan			15 Laporan Keuangan	15 Laporan Keuangan			117,180,000	174,741,800					123,600,000	
2	07	01	2.0 3		<b>Administrasi Barang Milik Daerah pada Perangkat Daerah</b>													15,000,000	15,000,000				15,000,000
2	07	01	2.03	06	Penatausahaan Barang Milik Daerah pada SKPD		Dilakukannya Penatausahaan Barang milik daerah pada SKPD		Kab. Barito Selatan, Semua Kecamatan, Semua Kelurahan			4 Kegiatan	4 Kegiatan			15,000,000	15,000,000	Dana Transfer Umum-Dana Alokasi Umum				15,000,000	
2	07	01	2.0 5		<b>Administrasi Kepegawaian Perangkat Daerah</b>													19,800,000	14,800,000				50,000,000
2	07	01	2.05	09	Pendidikan dan Pelatihan Pegawai Berdasarkan Tugas dan Fungsi		Diklat Kepegawaian berdasarkan tugas dan fungsinya		Kab. Barito Selatan, Semua Kecamatan, Semua Kelurahan			5 ASN	5 ASN			19,800,000	14,800,000	Dana Transfer Umum-Dana Alokasi Umum				50,000,000	
2	07	01	2.0 6		<b>Administrasi Umum Perangkat Daerah</b>													108,440,320	154,299,420				240,828,133
2	07	01	2.06	01	Penyediaan Instalasi Listrik/Penerangan Bangunan Kantor		Tersedianya komponen instalasi listrik/penerangan bangunan kantor		Kab. Barito Selatan, Semua Kecamatan, Semua Kelurahan			80 Buah	80 Buah			4,693,000	4,693,000	Dana Transfer Umum-Dana Alokasi Umum				10,000,000	
2	07	01	2.06	02	Penyediaan Peralatan dan Perlengkapan Kantor		Tersedianya alat tulis kantor		Kab. Barito Selatan, Semua Kecamatan, Semua Kelurahan			4 Paket	4 Paket			34,650,320	34,650,320	Dana Transfer Umum-Dana Alokasi Umum				70,828,133	



**Perubahan Program dan Kegiatan Perangkat Daerah  
Kabupaten Barito Selatan  
Tahun 2022**

**Unit Organisasi : 2.07.3.32.0.00.01.0000 DINAS TENAGA KERJA DAN TRANSMIGRASI**  
**Sub Unit Organisasi : 2.07.3.32.0.00.01.0000 DINAS TENAGA KERJA DAN TRANSMIGRASI**

Kode	Urusan/ Bidang Urusan/ Program/ Kegiatan/ Sub Kegiatan	Indikator Kinerja			Rencana Tahun 2022								Sumber Dana	Catatan Penting	Prakiraan Maju Rencana Tahun 2023			
		Capaian Program	Keluaran Sub Kegiatan	Hasil Kegiatan	Lokasi Output Kegiatan	Target Capaian Kinerja				Pagu Indikatif (Rp.)		Target Capaian Kinerja			Kebutuhan Dana/ Pagu Indikatif (Rp.)			
						Program		Keluaran Sub Kegiatan		Hasil Kegiatan		Sebelum				Sesudah	Tolok Ukur	Target
						Sebelum	Sesudah	Sebelum	Sesudah	Sebelum	Sesudah							
					Semua Kelurahan													
2 07 01 2.06 03	Penyediaan Peralatan Rumah Tangga		Tersedianya alat kebersihan kantor		Kab. Barito Selatan, Semua Kecamatan, Semua Kelurahan			4 Paket	4 Paket			7,997,000	7,997,000	Dana Transfer Umum-Dana Alokasi Umum				15,000,000
2 07 01 2.06 05	Penyediaan Barang Cetakan dan Penggandaan		Cetak dan penggandaan surat, dokumen dan laporan		Kab. Barito Selatan, Semua Kecamatan, Semua Kelurahan			100 Lembar	100 Lembar			14,700,000	14,700,000	Dana Transfer Umum-Dana Alokasi Umum				40,000,000
2 07 01 2.06 06	Penyediaan Bahan Bacaan dan Peraturan Perundang-undangan		Tersedianya bahan bacaan dan Peraturan Perundang- undangan		Kab. Barito Selatan, Semua Kecamatan, Semua Kelurahan			3 Media	3 Media			4,900,000	4,900,000	Dana Transfer Umum-Dana Alokasi Umum				15,000,000
2 07 01 2.06 08	Fasilitas Kunjungan Tamu		Tersedianya makanan dan minuman tamu		Kab. Barito Selatan, Semua Kecamatan, Semua Kelurahan			200 Orang	200 Orang			9,980,000	10,639,100	Dana Transfer Umum-Dana Alokasi Umum				25,000,000
2 07 01 2.06 09	Penyelenggaraan Rapat Koordinasi dan Konsultasi SKPD		Perjalanan dinas luar daerah		Kab. Barito Selatan, Semua Kecamatan, Semua Kelurahan			15 Perjalanan	15 Perjalanan			31,520,000	76,720,000	Dana Transfer Umum-Dana Alokasi Umum				65,000,000
<b>2 07 01 2.07</b>	<b>Pengadaan Barang Milik Daerah Penunjang Urusan Pemerintah Daerah</b>											<b>96,294,000</b>	<b>109,614,000</b>					<b>210,000,000</b>
2 07 01 2.07 05	Pengadaan Mebel		Tersedianya meja, kursi dan lemari kerja		Kab. Barito Selatan, Semua Kecamatan, Semua Kelurahan			1 Paket	1 Paket			5,624,000	5,624,000	Dana Transfer Umum-Dana Alokasi Umum				30,000,000
2 07 01 2.07 07	Pengadaan Aset Tetap Lainnya		Tersedianya tower air, PC Komputer dan AC		Kab. Barito Selatan, Semua Kecamatan, Semua Kelurahan			1 Paket	1 Paket			15,180,000	0	Dana Transfer Umum-Dana Alokasi Umum				50,000,000
2 07 01 2.07 10	Pengadaan Sarana dan Prasarana Gedung Kantor atau Bangunan Lainnya		Direhabnya gedung kantor dan bangunan Lainnya		Kab. Barito Selatan, Semua Kecamatan, Semua Kelurahan			1 Paket	1 Paket			75,490,000	103,990,000	Dana Transfer Umum-Dana Alokasi Umum				130,000,000
<b>2 07 01 2.08</b>	<b>Penyediaan Jasa Penunjang Urusan Pemerintahan Daerah</b>											<b>622,178,400</b>	<b>581,778,400</b>					<b>656,200,000</b>
2 07 01 2.08 01	Penyediaan Jasa Surat Menyurat		Surat yang terkirim		Kab. Barito Selatan, Semua Kecamatan, Semua Kelurahan			500 Surat	500 Surat			5,000,000	5,000,000	Dana Transfer Umum-Dana Alokasi Umum				5,000,000
2 07 01 2.08 02	Penyediaan Jasa Komunikasi, Sumber Daya Air dan Listrik		Dibayarnya biaya komunikasi, sumber daya air dan listrik		Kab. Barito Selatan, Semua Kecamatan, Semua Kelurahan			12 Bulan	12 Bulan			82,578,400	42,178,400	Dana Transfer Umum-Dana Alokasi Umum				112,400,000
2 07 01 2.08 04	Penyediaan Jasa Pelayanan Umum Kantor		Dibayarnya honor Pegawai Non PNS		Kab. Barito Selatan, Semua Kecamatan, Semua Kelurahan			14 OB	14 OB			534,600,000	534,600,000	Dana Transfer Umum-Dana Alokasi Umum				538,800,000

**Perubahan Program dan Kegiatan Perangkat Daerah  
Kabupaten Barito Selatan  
Tahun 2022**

Unit Organisasi : 2.07.3.32.0.00.01.0000 DINAS TENAGA KERJA DAN TRANSMIGRASI  
Sub Unit Organisasi : 2.07.3.32.0.00.01.0000 DINAS TENAGA KERJA DAN TRANSMIGRASI

Kode	Urusan/ Bidang Urusan/ Program/ Kegiatan/ Sub Kegiatan	Indikator Kinerja			Rencana Tahun 2022						Prakiraan Maju Rencana Tahun 2023							
		Capaian Program	Keluaran Sub Kegiatan	Hasil Kegiatan	Lokasi Output Kegiatan	Target Capaian Kinerja				Pagu Indikatif (Rp.)		Sumber Dana	Catatan Penting	Target Capaian Kinerja		Kebutuhan Dana/ Pagu Indikatif (Rp.)		
						Program		Keluaran Sub Kegiatan		Hasil Kegiatan				Sebelum	Sesudah		Tolok Ukur	Target
						Sebelum	Sesudah	Sebelum	Sesudah	Sebelum	Sesudah							
<b>2 07 01 2.0 9</b>	<b>Pemeliharaan Barang Milik Daerah Penunjang Urusan Pemerintahan Daerah</b>										<b>20,000,000</b>	<b>22,000,000</b>				<b>50,000,000</b>		
2 07 01 2.09 01	Penyediaan Jasa Pemeliharaan, Biaya Pemeliharaan dan Pajak Kendaraan Perorangan Dinas atau Kendaraan Dinas Jabatan		Perbaikan dan pemeliharaan peralatan kantor		Kab. Barito Selatan, Semua Kecamatan, Semua Kelurahan			16 Unit	16 Unit		20,000,000	20,000,000	Dana Transfer Umum-Dana Alokasi Umum			30,000,000		
2 07 01 2.09 11	Pemeliharaan/Rehabilitasi Sarana dan Prasarana Pendukung Gedung Kantor atau Bangunan Lainnya		pemeliharaan untuk AC, PC, Printer dan Laptop						1 tahun		0	2,000,000				10,000,000		
<b>2 07 01 2.1 3</b>	<b>Penataan Organisasi</b>										<b>35,015,000</b>	<b>50,195,000</b>				<b>39,670,000</b>		
2 07 01 2.13 04	Monitoring, Evaluasi dan Pengendalian Kualitas Pelayanan Publik dan Tata Laksana		Perjalanan dinas dalam daerah		Kab. Barito Selatan, Semua Kecamatan, Semua Kelurahan			10 Perjalanan	10 Perjalanan		35,015,000	50,195,000	Dana Transfer Umum-Dana Alokasi Umum			39,670,000		
<b>2 07 02</b>	<b>PROGRAM PERENCANAAN TENAGA KERJA</b>										<b>20,000,000</b>	<b>20,000,000</b>				<b>20,000,000</b>		
<b>2 07 02 2.0 1</b>	<b>Penyusunan Rencana Tenaga Kerja (RTK)</b>										<b>20,000,000</b>	<b>20,000,000</b>				<b>20,000,000</b>		
2 07 02 2.01 01	Penyusunan Rencana Tenaga Kerja Makro		Dibuatnya dokumen RTKD Kabupaten Barsel.		Kab. Barito Selatan, Semua Kecamatan, Semua Kelurahan			1 dokumen	1 dokumen		20,000,000	20,000,000	Dana Transfer Umum-Dana Alokasi Umum			20,000,000		
<b>2 07 03</b>	<b>PROGRAM PELATIHAN KERJA DAN PRODUKTIVITAS TENAGA KERJA</b>										<b>90,000,000</b>	<b>51,258,200</b>				<b>150,000,000</b>		
<b>2 07 03 2.0 1</b>	<b>Pelaksanaan Pelatihan berdasarkan Unit Kompetensi</b>										<b>65,000,000</b>	<b>26,258,300</b>				<b>120,000,000</b>		
2 07 03 2.01 01	Proses Pelaksanaan Pendidikan dan Pelatihan Keterampilan bagi Pencari Kerja berdasarkan Klaster Kompetensi		Ijazah/sertifikat kompetensi		Kab. Barito Selatan, Semua Kecamatan, Semua Kelurahan			30 Orang	30 Orang		45,000,000	6,258,300	Dana Transfer Umum-Dana Alokasi Umum			90,000,000		
2 07 03 2.01 02	Koordinasi Lintas Lembaga dan Kerja Sama dengan Sektor Swasta untuk Penyediaan Instruktur serta Sarana dan Prasarana Lembaga Pelatihan Kerja		Perjalanan Dinas Luar Daerah		Kab. Barito Selatan, Semua Kecamatan, Semua Kelurahan			4 Kali/Keg	4 Kali/Keg		20,000,000	20,000,000	Dana Transfer Umum-Dana Alokasi Umum			30,000,000		
<b>2 07 03 2.0 2</b>	<b>Pembinaan Lembaga Pelatihan Kerja Swasta</b>										<b>10,000,000</b>	<b>9,999,900</b>				<b>15,000,000</b>		
2 07 03 2.02 01	Pembinaan Lembaga Pelatihan Kerja Swasta		Sertifikasi Pendidikan dan Pelatihan Formal		Kab. Barito Selatan, Semua Kecamatan, Semua Kelurahan			20 Wirausaha	20 Wirausaha		10,000,000	9,999,900	Dana Transfer Umum-Dana Alokasi Umum			15,000,000		
<b>2 07 03 2.0 5</b>	<b>Pengukuran Produktivitas Tingkat Daerah Kabupaten/Kota</b>										<b>15,000,000</b>	<b>15,000,000</b>				<b>15,000,000</b>		
2 07 03 2.05 01	Pengukuran Kompetensi dan Produktivitas Tenaga Kerja		Pembinaan dan sosialisasi informasi kerja dan keterampilan kerja		Kab. Barito Selatan, Semua Kecamatan, Semua Kelurahan			100 Orang	100 Orang		15,000,000	15,000,000	Dana Transfer Umum-Dana Alokasi Umum			15,000,000		
<b>2 07 04</b>	<b>PROGRAM PENEMPATAN TENAGA KERJA</b>										<b>80,000,000</b>	<b>124,061,500</b>				<b>120,000,000</b>		
<b>2 07 04 2.0 3</b>	<b>Pengelolaan Informasi Pasar Kerja</b>										<b>60,000,000</b>	<b>47,518,500</b>				<b>100,000,000</b>		

**Perubahan Program dan Kegiatan Perangkat Daerah  
Kabupaten Barito Selatan  
Tahun 2022**

Unit Organisasi : 2.07.3.32.0.00.01.0000 DINAS TENAGA KERJA DAN TRANSMIGRASI  
Sub Unit Organisasi : 2.07.3.32.0.00.01.0000 DINAS TENAGA KERJA DAN TRANSMIGRASI

Kode	Urusan/ Bidang Urusan/ Program/ Kegiatan/ Sub Kegiatan	Indikator Kinerja				Rencana Tahun 2022								Prakiraan Maju Rencana Tahun 2023						
		Capaian Program	Keluaran Sub Kegiatan	Hasil Kegiatan	Lokasi Output Kegiatan	Target Capaian Kinerja						Pagu Indikatif (Rp.)		Sumber Dana	Catatan Penting	Target Capaian Kinerja		Kebutuhan Dana/ Pagu Indikatif (Rp.)		
						Program		Keluaran Sub Kegiatan		Hasil Kegiatan		Sebelum	Sesudah			Sebelum	Sesudah		Tolok Ukur	Target
						Sebelum	Sesudah	Sebelum	Sesudah	Sebelum	Sesudah									
2.07.04.2.03.01	Pemeliharaan dan Operasional Aplikasi Informasi Pasar Kerja Online		Informasi dan Data Tenaga Kerja		Kab. Barito Selatan, Semua Kecamatan, Semua Kelurahan				12 dokumen	12 dokumen			15,000,000	10,886,700	Dana Transfer Umum-Dana Alokasi Umum				17,000,000	
2.07.04.2.03.02	Pelayanan dan Penyediaan Informasi Pasar Kerja Online		Informasi dan Data Tenaga Kerja		Kab. Barito Selatan, Semua Kecamatan, Semua Kelurahan				12 dokumen	12 dokumen			45,000,000	36,631,800	Dana Transfer Umum-Dana Alokasi Umum				83,000,000	
<b>2.07.04.2.05</b>	<b>Penerbitan Perpanjangan IMTA yang Lokasi Kerja dalam 1 (satu) Daerah Kabupaten/Kota</b>											<b>20,000,000</b>	<b>76,543,000</b>				<b>20,000,000</b>			
2.07.04.2.05.01	Koordinasi dan Sinkronisasi Perpanjangan IMTA yang Lokasi Kerja dalam 1 (satu) Daerah Kabupaten/Kota		Disahkannya Perda IMTA Kabupaten Barito Selatan		Kab. Barito Selatan, Semua Kecamatan, Semua Kelurahan				12 dokumen	12 dokumen			20,000,000	76,543,000	Dana Transfer Umum-Dana Alokasi Umum				20,000,000	
<b>2.07.05</b>	<b>PROGRAM HUBUNGAN INDUSTRIAL</b>											<b>150,000,000</b>	<b>162,519,400</b>				<b>210,000,000</b>			
<b>2.07.05.2.01</b>	<b>Pengesahan Peraturan Perusahaan dan Pendaftaran Perjanjian Kerja Bersama untuk Perusahaan yang hanya Beroperasi dalam 1 (satu) Daerah Kabupaten/Kota</b>											<b>38,180,000</b>	<b>50,699,400</b>				<b>40,000,000</b>			
2.07.05.2.01.01	Pengesahan Peraturan Perusahaan bagi Perusahaan		Jumlah Peraturan Perusahaan yang disahkan		Kab. Barito Selatan, Semua Kecamatan, Semua Kelurahan				48 Perusahaan	48 Perusahaan			5,000,000	5,000,000					5,000,000	
2.07.05.2.01.02	Pendaftaran Perjanjian Kerjasama bagi Perusahaan		Jumlah PKB yang didaftarkan		Kab. Barito Selatan, Semua Kecamatan, Semua Kelurahan				48 Perusahaan	48 Perusahaan			5,000,000	5,000,000	Dana Transfer Umum-Dana Alokasi Umum				5,000,000	
2.07.05.2.01.03	Penyelenggaraan Pendataan dan Informasi Sarana Hubungan Industrial dan Jaminan Sosial Tenaga Kerja serta Pengupahan		Tersedianya Data HI dan Jamsostek		Kab. Barito Selatan, Semua Kecamatan, Semua Kelurahan				48 Perusahaan	48 Perusahaan			28,180,000	40,699,400	Dana Transfer Umum-Dana Alokasi Umum				30,000,000	
<b>2.07.05.2.02</b>	<b>Pencegahan dan Penyelesaian Perselisihan Hubungan Industrial, Mogok Kerja dan Penutupan Perusahaan di Daerah Kabupaten/Kota</b>											<b>111,820,000</b>	<b>111,820,000</b>				<b>170,000,000</b>			
2.07.05.2.02.01	Pencegahan Perselisihan Hubungan Industrial, Mogok Kerja, dan Penutupan Perusahaan yang Berakibat/Berdampak pada Kepentingan di 1 (satu) Daerah Kabupaten/Kota		Menurunnya Jumlah Perselisihan HI		Kab. Barito Selatan, Semua Kecamatan, Semua Kelurahan				48 Perusahaan	48 Perusahaan			46,820,200	46,820,200	Dana Transfer Umum-Dana Alokasi Umum				100,000,000	
2.07.05.2.02.02	Penyelesaian Perselisihan Hubungan Industrial, Mogok Kerja, dan Penutupan Perusahaan yang Berakibat/Berdampak pada Kepentingan di 1 (satu) Daerah Kabupaten/Kota		Terakomodirnya Perselisihan Industrial		Kab. Barito Selatan, Semua Kecamatan, Semua Kelurahan				48 Perusahaan	48 Perusahaan			49,999,800	49,999,800	Dana Transfer Umum-Dana Alokasi Umum				50,000,000	
2.07.05.2.02.03	Penyelenggaraan Verifikasi dan Rekapitulasi Keanggotaan pada Organisasi		Terverifikasinya Keanggotaan Serikat Pekerja / Buruh		Kab. Barito Selatan, Semua Kecamatan, Semua Kelurahan				48 Perusahaan	48 Perusahaan			7,500,000	7,500,000	Dana Transfer Umum-Dana Alokasi Umum				10,000,000	

**Perubahan Program dan Kegiatan Perangkat Daerah  
Kabupaten Barito Selatan  
Tahun 2022**

Unit Organisasi : 2.07.3.32.0.00.01.0000 DINAS TENAGA KERJA DAN TRANSMIGRASI  
Sub Unit Organisasi : 2.07.3.32.0.00.01.0000 DINAS TENAGA KERJA DAN TRANSMIGRASI

Kode	Urusan/ Bidang Urusan/ Program/ Kegiatan/ Sub Kegiatan	Indikator Kinerja			Rencana Tahun 2022										Catatan Penting	Prakiraan Maju Rencana Tahun 2023		
		Capaian Program	Keluaran Sub Kegiatan	Hasil Kegiatan	Lokasi Output Kegiatan	Target Capaian Kinerja						Pagu Indikatif (Rp.)		Sumber Dana		Target Capaian Kinerja		Kebutuhan Dana/ Pagu Indikatif (Rp.)
						Program		Keluaran Sub Kegiatan		Hasil Kegiatan		Sebelum	Sesudah			Tolok Ukur	Target	
						Sebelum	Sesudah	Sebelum	Sesudah	Sebelum	Sesudah							
	Pengusaha, Federasi dan Konfederasi Serikat Pekerja/Serikat Buruh serta Non Afiliasi																	
2 07 05 2.02 04	Pelaksanaan Operasional Lembaga Kerjasama Tripartit Daerah Kabupaten/Kota		Terlaksananya Operasional lembaga Kerjasama Tripartit		Kab. Barito Selatan, Semua Kecamatan, Semua Kelurahan			48 Perusahaan	48 Perusahaan			7,500,000	7,500,000	Dana Transfer Umum-Dana Alokasi Umum				10,000,000
<b>3</b>	<b>URUSAN PEMERINTAHAN PILIHAN</b>																	
<b>3 32</b>	<b>URUSAN PEMERINTAHAN BIDANG TRANSMIGRASI</b>																	
<b>3 32 04</b>	<b>PROGRAM PENGEMBANGAN KAWASAN TRANSMIGRASI</b>																	
<b>3 32 04 2.0 1</b>	<b>Pengembangan Satuan Permukiman pada Tahap Kemandirian</b>																	
3 32 04 2.01 01	Penguatan SDM dalam rangka Kemandirian Satuan Permukiman		Terciptanya SDM yang Mandiri dalam satuan Permukiman		Kab. Barito Selatan, Semua Kecamatan, Semua Kelurahan			2 Kali/Keg	2 Kali/Keg			25,000,000	25,000,000	Dana Transfer Umum-Dana Alokasi Umum				25,000,000
3 32 04 2.01 02	Penguatan Infrastruktur Sosial, Ekonomi dan Kelembagaan dalam rangka Kemandirian Satuan Permukiman		Terpenuhinya Infrastruktur Sosial, Ekonomi dan kelembagaan dalam rangka Kemandirian Satuan Permukiman		Kab. Barito Selatan, Semua Kecamatan, Semua Kelurahan			1 Kegiatan	1 Kegiatan			125,000,000	84,020,000	Dana Transfer Umum-Dana Alokasi Umum				155,000,000
<b>TOTAL</b>												<b>4,138,175,456</b>	<b>4,452,411,069</b>					<b>4,999,473,962</b>

**Perubahan Program dan Kegiatan Perangkat Daerah  
Kabupaten Barito Selatan  
Tahun 2022**

Unit Organisasi : 2.08.2.14.0.00.01.0000 DINAS PENGENDALIAN PENDUDUK, KELUARGA BERENCANA DAN PEMBERDAYAAN PEREMPUAN DAN PERLINDUNGAN ANAK  
Sub Unit Organisasi : 2.08.2.14.0.00.01.0000 DINAS PENGENDALIAN PENDUDUK, KELUARGA BERENCANA DAN PEMBERDAYAAN PEREMPUAN DAN PERLINDUNGAN ANAK

Kode	Urusan/ Bidang Urusan/ Program/ Kegiatan/ Sub Kegiatan	Indikator Kinerja				Rencana Tahun 2022						Sumber Dana	Catatan Penting	Prakiraan Maju Rencana Tahun 2023				
		Capaian Program	Keluaran Sub Kegiatan	Hasil Kegiatan	Lokasi Output Kegiatan	Target Capaian Kinerja				Pagu Indikatif (Rp.)				Target Capaian Kinerja		Kebutuhan Dana/ Pagu Indikatif (Rp.)		
						Program		Keluaran Sub Kegiatan		Hasil Kegiatan				Sebelum	Sesudah		Tolok Ukur	Target
						Sebelum	Sesudah	Sebelum	Sesudah	Sebelum	Sesudah							
2																		
2	08																	
2	08	02																
2	08	02	2.0 1															
2	08	02	2.01	01	Koordinasi dan Sinkronisasi Perumusan Kebijakan Pelaksanaan PUG	Terlaksananya Perusunan Kebijakan Pelaksanaan PUG												5,000,000
2	08	02	2.01	02	Koordinasi dan Sinkronisasi Pelaksanaan PUG Kewenangan Kabupaten/Kota	Terlaksananya Koordinasi *elaksanaan PUG												5,000,000
2	08	03																
2	08	03	2.0 2															
2	08	03	2.02	01	Penyediaan Layanan Pengaduan Masyarakat bagi Perempuan Korban Kekerasan Kewenangan Kabupaten/Kota	Tersedianya Layanan Masyarakat bagi Perempuan Korban Kekerasan Kewenangan Kabupaten/Kota												10,000,000
2	08	03	2.0 3															
2	08	03	2.03	02	Peningkatan Kapasitas Sumber Daya Lembaga Penyedia Layanan Penanganan bagi Perempuan Korban Kekerasan Kewenangan Kabupaten/Kota	Terlaksananya Peningkatan Kapasitas Sumber Daya Lembaga Penyedia Layanan Penanganan bagi Perempuan Korban Kekerasan Kewenangan Kabupaten/Kota												5,000,000
2	08	04																
2	08	04	2.0 1															
2	08	04	2.01	03	Pengembangan Kegiatan Masyarakat untuk Peningkatan Kualitas Keluarga Kewenangan Kabupaten/Kota	Terlaksananya Pengembangan Kegiatan Masyarakat untuk Peningkatan Kualitas Keluarga Kewenangan Kabupaten/Kota												30,000,000
2	08	04	2.0 3															
2	08	04	2.03	01	Pelaksanaan Penyediaan Layanan Komprehensif bagi Keluarga dalam Mewujudkan KG dan Perlindungan Anak yang Wilayah Kerjanya dalam Daerah Kabupaten/Kota	Tersedianya Layanan Komprehensif bagi Keluarga dalam Mewujudkan KG dan Perlindungan Anak yang Wilayah Kerjanya dalam Daerah Kabupaten/Kota												10,000,000
2	08	07																
2	08	07	2.0 2															

**Perubahan Program dan Kegiatan Perangkat Daerah  
Kabupaten Barito Selatan  
Tahun 2022**

Unit Organisasi : 2.08.2.14.0.00.01.0000 DINAS PENGENDALIAN PENDUDUK, KELUARGA BERENCANA DAN PEMBERDAYAAN PEREMPUAN DAN PERLINDUNGAN ANAK  
Sub Unit Organisasi : 2.08.2.14.0.00.01.0000 DINAS PENGENDALIAN PENDUDUK, KELUARGA BERENCANA DAN PEMBERDAYAAN PEREMPUAN DAN PERLINDUNGAN ANAK

Kode	Urusan/ Bidang Urusan/ Program/ Kegiatan/ Sub Kegiatan	Indikator Kinerja				Rencana Tahun 2022								Prakiraan Maju Rencana Tahun 2023						
		Capaian Program	Keluaran Sub Kegiatan	Hasil Kegiatan	Lokasi Output Kegiatan	Target Capaian Kinerja						Pagu Indikatif (Rp.)		Sumber Dana	Catatan Penting	Target Capaian Kinerja		Kebutuhan Dana/ Pagu Indikatif (Rp.)		
						Program		Keluaran Sub Kegiatan		Hasil Kegiatan		Sebelum	Sesudah			Sebelum	Sesudah		Tolok Ukur	Target
						Sebelum	Sesudah	Sebelum	Sesudah	Sebelum	Sesudah									
2 08 07 2.02 01	Penyediaan Layanan Pengaduan Masyarakat bagi Anak yang Memerlukan Perlindungan Khusus Tingkat Daerah Kabupaten/Kota		Tersedianya Layanan Pengaduan Masyarakat bagi Anak yang Memerlukan Perlindungan Khusus Tingkat Daerah Kabupaten/Kota		Kab. Barito Selatan, Semua Kecamatan, Semua Kelurahan				1 Tahun	1 Tahun			145,052,000	145,052,000	PENDAPATAN TRANSFER				20,000,000	
<b>2 14</b>	<b>URUSAN PEMERINTAHAN BIDANG PENGENDALIAN PENDUDUK DAN KELUARGA BERENCANA</b>											<b>6,768,379,486</b>	<b>6,856,276,251</b>				<b>8,716,866,845</b>			
<b>2 14 01</b>	<b>PROGRAM PENUNJANG URUSAN PEMERINTAHAN DAERAH KABUPATEN/KOTA</b>											<b>4,546,980,686</b>	<b>4,634,877,451</b>				<b>6,467,847,845</b>			
<b>2 14 01 2.0 2</b>	<b>Administrasi Keuangan Perangkat Daerah</b>											<b>3,088,420,286</b>	<b>3,177,467,051</b>				<b>4,599,432,547</b>			
2 14 01 2.02 01	Penyediaan Gaji dan Tunjangan ASN		Terpenuhinya Gaji dan Tunjangan ASN		Kab. Barito Selatan, Semua Kecamatan, Semua Kelurahan				1 tahun	1 tahun			2,926,720,286	3,015,767,051	Dana Transfer Umum - Dana Alokasi Umum				4,457,732,547	
2 14 01 2.02 02	Penyediaan Administrasi Pelaksanaan Tugas ASN		Tersedianya Honorarium Pengelola Keuangan		Kab. Barito Selatan, Semua Kecamatan, Semua Kelurahan				1 tahun	1 tahun			161,700,000	161,700,000	PENDAPATAN TRANSFER				141,700,000	
<b>2 14 01 2.0 6</b>	<b>Administrasi Umum Perangkat Daerah</b>											<b>219,857,400</b>	<b>229,857,400</b>				<b>194,781,000</b>			
2 14 01 2.06 02	Penyediaan Peralatan dan Perlengkapan Kantor		Terpenuhinya Peralatan dan OPerengkapan Kantor		Kab. Barito Selatan, Semua Kecamatan, Semua Kelurahan				1 tahun	1 tahun			66,702,400	56,202,400	PENDAPATAN TRANSFER				45,000,000	
2 14 01 2.06 04	Penyediaan Bahan Logistik Kantor		Terpenuhinya Makan dan Minum Pegawai dan Rapat		Kab. Barito Selatan, Semua Kecamatan, Semua Kelurahan				1 tahun	1 tahun			12,000,000	12,000,000	PENDAPATAN TRANSFER				12,000,000	
2 14 01 2.06 08	Fasilitasi Kunjungan Tamu		Terpenuhinya Makan dan Minuman Tamu		Kab. Barito Selatan, Semua Kecamatan, Semua Kelurahan				1 tahun	1 tahun			7,755,000	7,755,000	PENDAPATAN TRANSFER				7,781,000	
2 14 01 2.06 09	Penyelenggaraan Rapat Koordinasi dan Konsultasi SKPD		Terselenggaranya Mengikuti Rapat Koordinasi dan Konsultasi Luar dan Dalam Daerah		Kab. Barito Selatan, Semua Kecamatan, Semua Kelurahan				1 tahun	1 tahun			133,400,000	153,900,000	PENDAPATAN TRANSFER				130,000,000	
<b>2 14 01 2.0 7</b>	<b>Pengadaan Barang Milik Daerah Penunjang Urusan Pemerintah Daerah</b>											<b>686,678,000</b>	<b>686,678,000</b>				<b>1,157,546,000</b>			
2 14 01 2.07 06	Pengadaan Peralatan dan Mesin Lainnya		Terpenuhinya Sarana dan Prasarana Peralatan KB		Kab. Barito Selatan, Semua Kecamatan, Semua Kelurahan				1 paket	1 paket			686,678,000	686,678,000	PENDAPATAN TRANSFER DAK Fisik-Bidang Kesehatan dan KB-Reguler-Pelayanan Kefarmasian				1,157,546,000	
<b>2 14 01 2.0 8</b>	<b>Penyediaan Jasa Penunjang Urusan Pemerintahan Daerah</b>											<b>470,381,400</b>	<b>459,231,400</b>				<b>443,988,298</b>			
2 14 01 2.08 02	Penyediaan Jasa Komunikasi, Sumber Daya Air dan Listrik		Terpenuhinya Jasa Komunikasi Sumber Daya Air, Listrik dan telepon Kantor		Kab. Barito Selatan, Semua Kecamatan, Semua Kelurahan				1 tahun	1 tahun			70,687,400	70,687,400	PENDAPATAN ASLI DAERAH				82,188,298	

**Perubahan Program dan Kegiatan Perangkat Daerah  
Kabupaten Barito Selatan  
Tahun 2022**

Unit Organisasi : 2.08.2.14.0.00.01.0000 DINAS PENGENDALIAN PENDUDUK, KELUARGA BERENCANA DAN PEMBERDAYAAN PEREMPUAN DAN PERLINDUNGAN ANAK  
Sub Unit Organisasi : 2.08.2.14.0.00.01.0000 DINAS PENGENDALIAN PENDUDUK, KELUARGA BERENCANA DAN PEMBERDAYAAN PEREMPUAN DAN PERLINDUNGAN ANAK

Kode	Urusan/ Bidang Urusan/ Program/ Kegiatan/ Sub Kegiatan	Indikator Kinerja				Rencana Tahun 2022						Prakiraan Maju Rencana Tahun 2023						
		Capaian Program	Keluaran Sub Kegiatan	Hasil Kegiatan	Lokasi Output Kegiatan	Target Capaian Kinerja				Pagu Indikatif (Rp.)		Sumber Dana	Catatan Penting	Target Capaian Kinerja		Kebutuhan Dana/ Pagu Indikatif (Rp.)		
						Program		Keluaran Sub Kegiatan		Hasil Kegiatan				Sebelum	Sesudah		Tolok Ukur	Target
						Sebelum	Sesudah	Sebelum	Sesudah	Sebelum	Sesudah							
2 14 01 2.08 04	Penyediaan Jasa Pelayanan Umum Kantor		Terpenuhinya Gaji Non PNS		Kab. Barito Selatan, Semua Kecamatan, Semua Kelurahan			1 tahun	1 tahun			399,694,000	388,544,000	PENDAPATAN ASLI DAERAH (PAD)			361,800,000	
<b>2 14 01 2.09</b>	<b>Pemeliharaan Barang Milik Daerah Penunjang Urusan Pemerintahan Daerah</b>											<b>81,643,600</b>	<b>81,643,600</b>				<b>72,100,000</b>	
2 14 01 2.09 02	Penyediaan Jasa Pemeliharaan, Biaya Pemeliharaan, Pajak, dan Perizinan Kendaraan Dinas Operasional atau Lapangan		Tersedianya dana pemeliharaan kendaraan bermotor roda -4, roda -2 dan pajak dan perizinan kendaraan		Kab. Barito Selatan, Semua Kecamatan, Semua Kelurahan			1 tahun	1 tahun			38,000,000	38,000,000	PENDAPATAN TRANSFER			38,000,000	
2 14 01 2.09 06	Pemeliharaan Peralatan dan Mesin Lainnya		Tersedianya biaya untuk pemeliharaan peralatan mesin lainnya		Kab. Barito Selatan, Semua Kecamatan, Semua Kelurahan			1 tahun	1 tahun			10,000,000	10,000,000	PENDAPATAN TRANSFER			10,000,000	
2 14 01 2.09 09	Pemeliharaan/Rehabilitasi Gedung Kantor dan Bangunan Lainnya		Tersedianya Dana Pemeliharaan / Rehabilitasi Gedung Kantor dan bangunan lainnya		Kab. Barito Selatan, Semua Kecamatan, Semua Kelurahan			1 tahun	1 tahun			33,643,600	33,643,600	PENDAPATAN ASLI DAERAH (PAD) PENDAPATAN TRANSFER			24,100,000	
<b>2 14 02</b>	<b>PROGRAM PENGENDALIAN PENDUDUK</b>											<b>75,352,000</b>	<b>75,352,000</b>				<b>50,000,000</b>	
<b>2 14 02 2.01</b>	<b>Pemaduan dan Sinkronisasi Kebijakan Pemerintah Daerah Provinsi dengan Pemerintah Daerah Kabupaten/Kota dalam rangka Pengendalian Kuantitas Penduduk</b>											<b>55,357,000</b>	<b>55,357,000</b>				<b>30,000,000</b>	
2 14 02 2.01 01	Penyerasian Kebijakan Pembangunan Daerah Kabupaten/Kota terhadap Kependudukan, Keluarga Berencana dan Pembangunan Keluarga (Program KKBPK)		Terlaksananya Rapat Teknis, Sosialisasi dan Orientasi Pengendalian Penduduk		Kab. Barito Selatan, Semua Kecamatan, Semua Kelurahan			1 kegiatan	1 kegiatan			35,381,000	35,381,000	PENDAPATAN TRANSFER			10,000,000	
2 14 02 2.01 02	Penyusunan dan Pemanfaatan Grand Design Pembangunan Kependudukan (GDPK) Tingkat Kabupaten/Kota		Terlaksananya Penyusunan Grand Design Pembangunan Kependudukan (GDPK) Tingkat kabupaten		Kab. Barito Selatan, Semua Kecamatan, Semua Kelurahan			1 kegiatan	1 kegiatan			9,987,600	9,987,600	PENDAPATAN TRANSFER			10,000,000	
2 14 02 2.01 10	Implementasi Pendidikan Kependudukan Jalur Pendidikan Formal dan Nonformal		Terlaksananya Pembentukan ,Pembinaan Sekolah Siaga Kependudukan (SSK) dan Pojok Kependudukan		Kab. Barito Selatan, Semua Kecamatan, Semua Kelurahan			1 Paket	1 Paket			9,988,400	9,988,400	PENDAPATAN TRANSFER			10,000,000	
<b>2 14 02 2.02</b>	<b>Pemetaan Perkiraan Pengendalian Penduduk Cakupan Daerah Kabupaten/Kota</b>											<b>19,995,000</b>	<b>19,995,000</b>				<b>20,000,000</b>	
2 14 02 2.02 05	Penyusunan Kajian Dampak Kependudukan		Terlaksananya Analisis dan Sinkronisasi Data Program		Kab. Barito Selatan, Semua Kecamatan, Semua Kelurahan			1 kegiatan	1 kegiatan			10,000,000	10,000,000	PENDAPATAN TRANSFER			10,000,000	
2 14 02 2.02 06	Pengembangan Model Solusi Strategis Pengendalian Dampak Kependudukan		Terlaksananya Pembinaan Kampung KB Berkualitas		Kab. Barito Selatan, Semua Kecamatan, Semua Kelurahan			1 tahun	1 tahun			9,995,000	9,995,000	PENDAPATAN TRANSFER			10,000,000	
<b>2 14 03</b>	<b>PROGRAM PEMBINAAN KELUARGA BERENCANA (KB)</b>											<b>2,069,790,250</b>	<b>2,069,790,250</b>				<b>2,149,019,000</b>	

**Perubahan Program dan Kegiatan Perangkat Daerah  
Kabupaten Barito Selatan  
Tahun 2022**

Unit Organisasi : 2.08.2.14.0.00.01.0000 DINAS PENGENDALIAN PENDUDUK, KELUARGA BERENCANA DAN PEMBERDAYAAN PEREMPUAN DAN PERLINDUNGAN ANAK  
Sub Unit Organisasi : 2.08.2.14.0.00.01.0000 DINAS PENGENDALIAN PENDUDUK, KELUARGA BERENCANA DAN PEMBERDAYAAN PEREMPUAN DAN PERLINDUNGAN ANAK

Kode	Urusan/ Bidang Urusan/ Program/ Kegiatan/ Sub Kegiatan	Indikator Kinerja				Rencana Tahun 2022						Prakiraan Maju Rencana Tahun 2023						
		Capaian Program	Keluaran Sub Kegiatan	Hasil Kegiatan	Lokasi Output Kegiatan	Target Capaian Kinerja				Pagu Indikatif (Rp.)		Sumber Dana	Catatan Penting	Target Capaian Kinerja		Kebutuhan Dana/ Pagu Indikatif (Rp.)		
						Program		Keluaran Sub Kegiatan		Hasil Kegiatan				Sebelum	Sesudah		Tolok Ukur	Target
						Sebelum	Sesudah	Sebelum	Sesudah	Sebelum	Sesudah							
2 14 03 2.0 1	<b>Pelaksanaan Advokasi, Komunikasi, Informasi dan Edukasi (KIE) Pengendalian Penduduk dan KB sesuai Kearifan Budaya Lokal</b>										243,000,000	243,000,000				435,024,000		
2 14 03 2.01 07	Pengelolaan Operasional dan Sarana di Balai Penyuluhan KKBPK		Tersedianya dana Operasional 6 Balai Penyuluhan KB di 6 Kecamatan		Kab. Barito Selatan, Semua Kecamatan, Semua Kelurahan			1 tahun	1 tahun		243,000,000	243,000,000	DAK Non Fisik-PK2UKM			435,024,000		
2 14 03 2.0 2	<b>Pendayagunaan Tenaga Penyuluh KB/Petugas Lapangan KB (PKB/PLKB)</b>										1,433,620,000	1,433,620,000				1,182,706,000		
2 14 03 2.02 02	Penyediaan Sarana Pendukung Operasional PKB/PLKB		Tersedianya Dukungan Media KIE dan manajemen BOKB		Kab. Barito Selatan, Semua Kecamatan, Semua Kelurahan			1 Paket	1 Paket		88,800,000	88,800,000	DAK Non Fisik-PK2UKM			137,306,000		
2 14 03 2.02 03	Penguatan Pelaksanaan Penyuluhan, Penggerakan, Pelayanan dan Pengembangan Program KKBPK untuk Petugas Keluarga Berencana/Penyuluh Lapangan Keluarga Berencana (PKB/PLKB)		Tersediannya dana operasional penyuluhan dalam rangka penurunan Stunting		Kab. Barito Selatan, Semua Kecamatan, Semua Kelurahan			2 Paket	2 Paket		798,405,000	798,405,000	DAK Non Fisik-PK2UKM			599,000,000		
2 14 03 2.02 04	Penggerakan Kader Institusi Masyarakat Pedesaan (IMP)		Tersedianya Operasional Pembinaan Program KB bagi Masyarakat dan Oleh Kader (PPJKBD/Sub PPKBD)		Kab. Barito Selatan, Semua Kecamatan, Semua Kelurahan			1 tahun	1 tahun		546,415,000	546,415,000	DAK Non Fisik-PK2UKM			446,400,000		
2 14 03 2.0 3	<b>Pengendalian dan Pendistribusian Kebutuhan Alat dan Obat Kontrasepsi serta Pelaksanaan Pelayanan KB di Daerah Kabupaten/Kota</b>										134,420,250	134,420,250				232,249,000		
2 14 03 2.03 01	Pengendalian Pendistribusian Alat dan Obat Kontrasepsi dan Sarana Penunjang Pelayanan KB ke Fasilitas Kesehatan Termasuk Jaringan dan Jejaringnya		Terlaksananya Pengendalian Pendistribusian Alat dan Obat Kontrasepsi dan Sarana Penunjang Pelayanan KB ke Fasilitas Kesehatan Termasuk Jaringan dan Jejaringnya		Kab. Barito Selatan, Semua Kecamatan, Semua Kelurahan			1 Kegiatan	1 Kegiatan		54,412,700	54,412,700	DAK Non Fisik-PK2UKM			182,249,000		
2 14 03 2.03 03	Peningkatan Kesertaan Penggunaan Metode Kontrasepsi Jangka Panjang (MKJP)		Meningkatnya Kesertaan Penggunaan Metode Kontrasepsi Jangka Panjang (MKJP)		Kab. Barito Selatan, Semua Kecamatan, Semua Kelurahan			1 Tahun	1 Tahun		80,007,550	80,007,550	PENDAPATAN TRANSFER			50,000,000		
2 14 03 2.0 4	<b>Pemberdayaan dan Peningkatan Peran serta Organisasi Kemasyarakatan Tingkat Daerah Kabupaten/Kota dalam Pelaksanaan Pelayanan dan Pembinaan Kesertaan Ber-KB</b>										258,750,000	258,750,000				299,040,000		
2 14 03 2.04 03	Pelaksanaan dan Pengelolaan Program KKBPK di Kampung KB		Terlaksananya Operasional Integrasi Program KKBPK dan Program Pembangunan Lainnya di kampung KB		Kab. Barito Selatan, Semua Kecamatan, Semua Kelurahan			3 kegiatan	3 kegiatan		258,750,000	258,750,000	DAK Non Fisik-PK2UKM			299,040,000		
2 14 04	<b>PROGRAM PEMBERDAYAAN DAN PENINGKATAN KELUARGA SEJAHTERA (KS)</b>										76,256,550	76,256,550				50,000,000		
2 14 04 2.0 1	<b>Pelaksanaan Pembangunan Keluarga melalui Pembinaan Ketahanan dan Kesejahteraan Keluarga</b>										41,507,400	41,507,400				15,000,000		
2 14 04 2.01 08	Promosi dan Sosialisasi Kelompok Kegiatan Ketahanan dan Kesejahteraan		Terlaksananya Promosi dan Sosialisasi Kelompok Kegiatan Ketahanan		Kab. Barito Selatan, Semua Kecamatan, Semua			1 Paket	1 Paket		41,507,400	41,507,400	PENDAPATAN TRANSFER			15,000,000		



**Perubahan Program dan Kegiatan Perangkat Daerah  
Kabupaten Barito Selatan  
Tahun 2022**

Unit Organisasi : 2.08.2.14.0.00.01.0000 DINAS PENGENDALIAN PENDUDUK, KELUARGA BERENCANA DAN PEMBERDAYAAN PEREMPUAN DAN PERLINDUNGAN ANAK  
Sub Unit Organisasi : 2.08.2.14.0.00.01.0000 DINAS PENGENDALIAN PENDUDUK, KELUARGA BERENCANA DAN PEMBERDAYAAN PEREMPUAN DAN PERLINDUNGAN ANAK

Kode	Urusan/ Bidang Urusan/ Program/ Kegiatan/ Sub Kegiatan	Indikator Kinerja				Rencana Tahun 2022						Prakiraan Maju Rencana Tahun 2023						
		Capaian Program	Keluaran Sub Kegiatan	Hasil Kegiatan	Lokasi Output Kegiatan	Target Capaian Kinerja				Pagu Indikatif (Rp.)		Sumber Dana	Catatan Penting	Target Capaian Kinerja		Kebutuhan Dana/ Pagu Indikatif (Rp.)		
						Program		Keluaran Sub Kegiatan		Hasil Kegiatan				Sebelum	Sesudah		Tolok Ukur	Target
						Sebelum	Sesudah	Sebelum	Sesudah	Sebelum	Sesudah							
	Keluarga (Menjadi Orang Tua Hebat, Generasi Berencana, Kelanjutusiaan serta Pengelolaan Keuangan Keluarga)		dan Kesejahteraan Keluarga (Menjadi Orang Tua Hebat, Generasi Berencana, Kelanjutusiaan serta Pengelolaan Keuangan Keluarga)		Kelurahan													
<b>2 14 04 2.0 2</b>	<b>Pelaksanaan dan Peningkatan Peran Serta Organisasi Kemasyarakatan Tingkat Daerah Kabupaten/ Kota dalam Pembangunan Keluarga Melalui Pembinaan Ketahanan dan Kesejahteraan Keluarga</b>										<b>34,749,150</b>	<b>34,749,150</b>				<b>35,000,000</b>		
2 14 04 2.02 01	Penguatan Kebijakan Daerah dalam Rangka Pemberdayaan dan Peningkatan Peran Serta Organisasi Kemasyarakatan dan Mitra Kerja Lainnya dalam Pembinaan Ketahanan dan Kesejahteraan Keluarga (BKB, BKR, BKL, PPPKS, PIK-R dan Pemberdayaan Ekonomi Keluarga/UPPKS)		Penguatan Kebijakan Daerah dalam Rangka Pemberdayaan dan Peningkatan Peran Serta Organisasi Kemasyarakatan dan Mitra Kerja Lainnya dalam Pembinaan Ketahanan dan Kesejahteraan Keluarga (BKB, BKR, BKL, PPPKS, PIK-R dan Pemberdayaan Ekonomi Keluarga/UPPKS)		Kab. Barito Selatan, Semua Kecamatan, Semua Kelurahan			1 Paket	1 Paket		9,929,150	9,929,150	PENDAPATAN TRANSFER			10,000,000		
2 14 04 2.02 02	Pendayagunaan Mitra Kerja dan Organisasi Kemasyarakatan dalam Penggerakan Operasional Pembinaan Program Ketahanan dan Kesejahteraan Keluarga (BKB, BKR, BKL, PPPKS, PIK-R dan Pemberdayaan Ekonomi Keluarga/UPPKS)		Pendayagunaan Mitra Kerja dan Organisasi Kemasyarakatan dalam Penggerakan Operasional Pembinaan Program Ketahanan dan Kesejahteraan Keluarga (BKB, BKR, BKL, PPPKS, PIK-R dan Pemberdayaan Ekonomi Keluarga/UPPKS)		Kab. Barito Selatan, Semua Kecamatan, Semua Kelurahan			1 Paket	1 Paket		14,970,000	14,970,000	PENDAPATAN TRANSFER PENDAPATAN TRANSFER			15,000,000		
2 14 04 2.02 04	Promosi dan Sosialisasi Program Ketahanan dan Kesejahteraan Keluarga bagi Mitra Kerja		Terlaksananya Promosi dan Sosialisasi Program Ketahanan dan Kesejahteraan Keluarga bagi Mitra Kerja1		Kab. Barito Selatan, Semua Kecamatan, Semua Kelurahan			2 Paket	2 Paket		9,850,000	9,850,000	PENDAPATAN TRANSFER			10,000,000		
<b>TOTAL</b>											<b>7,163,185,486</b>	<b>7,251,082,251</b>				<b>8,801,866,845</b>		

**Perubahan Program dan Kegiatan Perangkat Daerah  
Kabupaten Barito Selatan  
Tahun 2022**

Unit Organisasi : 2.09.3.25.3.27.01.0000 DINAS KETAHANAN PANGAN, PERTANIAN DAN PERIKANAN  
Sub Unit Organisasi : 2.09.3.25.3.27.01.0000 DINAS KETAHANAN PANGAN, PERTANIAN DAN PERIKANAN

Kode	Urusan/ Bidang Urusan/ Program/ Kegiatan/ Sub Kegiatan	Indikator Kinerja			Lokasi Output Kegiatan	Rencana Tahun 2022						Sumber Dana	Catatan Penting	Prakiraan Maju Rencana Tahun 2023						
		Capaian Program	Keluaran Sub Kegiatan	Hasil Kegiatan		Target Capaian Kinerja								Pagu Indikatif (Rp.)		Target Capaian Kinerja		Kebutuhan Dana/ Pagu Indikatif (Rp.)		
						Program		Keluaran Sub Kegiatan		Hasil Kegiatan				Sebelum	Sesudah	Sebelum	Target			
						Sebelum	Sesudah	Sebelum	Sesudah	Sebelum	Sesudah									
2																				
2	09				<b>URUSAN PEMERINTAHAN WAJIB YANG TIDAK BERKAITAN DENGAN PELAYANAN DASAR</b>															
2	09	01			<b>URUSAN PEMERINTAHAN BIDANG PANGAN</b>											17,048,118,314	16,655,900,850			19,523,668,558
2	09	01			<b>PROGRAM PENUNJANG URUSAN PEMERINTAHAN DAERAH KABUPATEN/KOTA</b>											16,651,518,314	16,259,300,850			19,028,168,558
2	09	01	2.0 1		<b>Perencanaan, Penganggaran, dan Evaluasi Kinerja Perangkat Daerah</b>											277,484,550	277,484,550			275,924,850
2	09	01	2.01 01	Penyusunan Dokumen Perencanaan Perangkat Daerah											153,034,350	153,034,350	PENDAPATAN ASLI DAERAH (PAD)			152,939,850
2	09	01	2.01 06	Koordinasi dan Penyusunan Laporan Capaian Kinerja dan Ikhtisar Realisasi Kinerja SKPD											124,450,200	124,450,200	PENDAPATAN ASLI DAERAH (PAD)			122,985,000
2	09	01	2.0 2		<b>Administrasi Keuangan Perangkat Daerah</b>											14,679,733,801	14,207,516,337			17,776,040,558
2	09	01	2.02 01	Penyediaan Gaji dan Tunjangan ASN											14,554,733,801	14,032,516,337	PENDAPATAN ASLI DAERAH (PAD)			17,651,040,558
2	09	01	2.02 03	Pelaksanaan Penatausahaan dan Pengujian/Verifikasi Keuangan SKPD											50,000,000	100,000,000	PENDAPATAN ASLI DAERAH (PAD)			50,000,000
2	09	01	2.02 07	Koordinasi dan Penyusunan Laporan Keuangan Bulanan/Triwulanan /Semesteran SKPD											75,000,000	75,000,000	PENDAPATAN ASLI DAERAH (PAD)			75,000,000
2	09	01	2.0 3		<b>Administrasi Barang Milik Daerah pada Perangkat Daerah</b>											65,000,000	100,000,000			65,000,000
2	09	01	2.03 06	Penatausahaan Barang Milik Daerah pada SKPD											65,000,000	100,000,000	PENDAPATAN ASLI DAERAH (PAD)			65,000,000
2	09	01	2.0 5		<b>Administrasi Kepegawaian Perangkat Daerah</b>											421,600,000	421,600,000			421,600,000
2	09	01	2.05 03	Pendataan dan Pengolahan Administrasi Kepegawaian											421,600,000	421,600,000	PENDAPATAN ASLI DAERAH (PAD)			421,600,000
2	09	01	2.0 6		<b>Administrasi Umum Perangkat Daerah</b>											984,526,923	1,046,529,743			241,550,000
2	09	01	2.06 01	Penyediaan Komponen Instalasi Listrik/Penerangan Bangunan Kantor											10,000,000	27,002,820	PENDAPATAN ASLI DAERAH (PAD)			10,000,000
2	09	01	2.06 02	Penyediaan Peralatan dan Perlengkapan Kantor											151,200,000	151,200,000	PENDAPATAN ASLI DAERAH (PAD)			30,000,000
2	09	01	2.06 04	Penyediaan Bahan Logistik Kantor											652,326,923	652,326,923	PENDAPATAN ASLI DAERAH (PAD)			20,550,000
2	09	01	2.06 05	Penyediaan Barang Cetakan dan Penggandaan											25,000,000	25,000,000	PENDAPATAN ASLI DAERAH (PAD)			25,000,000
2	09	01	2.06 06	Penyediaan Bahan Bacaan dan Peraturan Perundang-undangan											6,000,000	51,000,000	PENDAPATAN ASLI DAERAH (PAD)			6,000,000
2	09	01	2.06 08	Fasilitasi Kunjungan Tamu											50,000,000	50,000,000	PENDAPATAN ASLI DAERAH (PAD)			60,000,000

**Perubahan Program dan Kegiatan Perangkat Daerah  
Kabupaten Barito Selatan  
Tahun 2022**

Unit Organisasi : 2.09.3.25.3.27.01.0000 DINAS KETAHANAN PANGAN, PERTANIAN DAN PERIKANAN  
Sub Unit Organisasi : 2.09.3.25.3.27.01.0000 DINAS KETAHANAN PANGAN, PERTANIAN DAN PERIKANAN

Kode	Urusan/ Bidang Urusan/ Program/ Kegiatan/ Sub Kegiatan	Indikator Kinerja				Rencana Tahun 2022							Prakiraan Maju Rencana Tahun 2023					
		Capaian Program	Keluaran Sub Kegiatan	Hasil Kegiatan	Lokasi Output Kegiatan	Target Capaian Kinerja						Pagu Indikatif (Rp.)		Sumber Dana	Catatan Penting	Target Capaian Kinerja		Kebutuhan Dana/ Pagu Indikatif (Rp.)
						Program		Keluaran Sub Kegiatan		Hasil Kegiatan		Sebelum	Sesudah			Tolok Ukur	Target	
						Sebelum	Sesudah	Sebelum	Sesudah	Sebelum	Sesudah							
2 09 01 2.06 09	Penyelenggaraan Rapat Koordinasi dan Konsultasi SKPD											90,000,000	90,000,000	PENDAPATAN ASLI DAERAH (PAD)				90,000,000
<b>2 09 01 2.08</b>	<b>Penyediaan Jasa Penunjang Urusan Pemerintahan Daerah</b>											<b>174,173,040</b>	<b>157,170,220</b>				<b>231,053,150</b>	
2 09 01 2.08 01	Penyediaan Jasa Surat Menyurat											1,000,000	1,000,000	PENDAPATAN ASLI DAERAH (PAD)				1,000,000
2 09 01 2.08 02	Penyediaan Jasa Komunikasi, Sumber Daya Air dan Listrik		null					0 null				173,173,040	156,170,220	PENDAPATAN ASLI DAERAH (PAD)				230,053,150
<b>2 09 01 2.09</b>	<b>Pemeliharaan Barang Milik Daerah Penunjang Urusan Pemerintahan Daerah</b>											<b>49,000,000</b>	<b>49,000,000</b>				<b>17,000,000</b>	
2 09 01 2.09 02	Penyediaan Jasa Pemeliharaan, Biaya Pemeliharaan, Pajak, dan Perizinan Kendaraan Dinas Operasional atau Lapangan											6,000,000	6,000,000	PENDAPATAN ASLI DAERAH (PAD)				6,000,000
2 09 01 2.09 06	Pemeliharaan Peralatan dan Mesin Lainnya											43,000,000	43,000,000	PENDAPATAN ASLI DAERAH (PAD)				11,000,000
<b>2 09 02</b>	<b>PROGRAM PENGELOLAAN SUMBER DAYA EKONOMI UNTUK KEDAULATAN DAN KEMANDIRIAN PANGAN</b>											<b>42,600,000</b>	<b>42,600,000</b>				<b>61,500,000</b>	
<b>2 09 02 2.01</b>	<b>Penyediaan Infrastruktur dan Seluruh Pendukung Kemandirian Pangan sesuai Kewenangan Daerah Kabupaten/Kota</b>											<b>42,600,000</b>	<b>42,600,000</b>				<b>61,500,000</b>	
2 09 02 2.01 03	Penyediaan Infrastruktur Pendukung Kemandirian Pangan Lainnya											42,600,000	42,600,000	Dana Transfer Khusus - Dana Alokasi Khusus Non Fisik				61,500,000
<b>2 09 03</b>	<b>PROGRAM PENINGKATAN DIVERSIFIKASI DAN KETAHANAN PANGAN MASYARAKAT</b>											<b>183,000,000</b>	<b>183,000,000</b>				<b>263,000,000</b>	
<b>2 09 03 2.01</b>	<b>Penyediaan dan Penyaluran Pangan Pokok atau Pangan Lainnya sesuai dengan Kebutuhan Daerah Kabupaten/Kota dalam rangka Stabilisasi Pasokan dan Harga Pangan</b>											<b>110,000,000</b>	<b>110,000,000</b>				<b>190,000,000</b>	
2 09 03 2.01 01	Penyediaan Informasi Harga Pangan dan Neraca Bahan Makanan											30,000,000	30,000,000	PENDAPATAN ASLI DAERAH (PAD)				30,000,000
2 09 03 2.01 02	Penyediaan Pangan Berbasis Sumber Daya Lokal											60,000,000	60,000,000	Dana Transfer Khusus - Dana Alokasi Khusus Non Fisik				140,000,000
2 09 03 2.01 04	Pemantauan Stok, Pasokan dan Harga Pangan											20,000,000	20,000,000	PENDAPATAN ASLI DAERAH (PAD)				20,000,000
<b>2 09 03 2.04</b>	<b>Pelaksanaan Pencapaian Target Konsumsi Pangan Perkapita/Tahun sesuai dengan Angka Kecukupan Gizi</b>											<b>73,000,000</b>	<b>73,000,000</b>				<b>73,000,000</b>	
2 09 03 2.04 02	Pemberdayaan Masyarakat dalam Penganekaragaman Konsumsi Pangan Berbasis Sumber Daya Lokal											48,000,000	48,000,000	PENDAPATAN ASLI DAERAH (PAD)				48,000,000
2 09 03 2.04 03	Koordinasi dan Sinkronisasi Pemantauan dan Evaluasi Konsumsi per Kapita per Tahun											25,000,000	25,000,000	PENDAPATAN ASLI DAERAH (PAD)				25,000,000
<b>2 09 04</b>	<b>PROGRAM PENANGANAN KERAWANAN PANGAN</b>											<b>146,000,000</b>	<b>146,000,000</b>				<b>146,000,000</b>	
<b>2 09 04 2.01</b>	<b>Penyusunan Peta Kerentanan dan Ketahanan Pangan Kecamatan</b>											<b>20,000,000</b>	<b>20,000,000</b>				<b>20,000,000</b>	

**Perubahan Program dan Kegiatan Perangkat Daerah  
Kabupaten Barito Selatan  
Tahun 2022**

Unit Organisasi : 2.09.3.25.3.27.01.0000 DINAS KETAHANAN PANGAN, PERTANIAN DAN PERIKANAN  
Sub Unit Organisasi : 2.09.3.25.3.27.01.0000 DINAS KETAHANAN PANGAN, PERTANIAN DAN PERIKANAN

Kode	Urusan/ Bidang Urusan/ Program/ Kegiatan/ Sub Kegiatan	Indikator Kinerja				Rencana Tahun 2022								Prakiraan Maju Rencana Tahun 2023				
		Capaian Program	Keluaran Sub Kegiatan	Hasil Kegiatan	Lokasi Output Kegiatan	Target Capaian Kinerja						Pagu Indikatif (Rp.)		Sumber Dana	Catatan Penting	Target Capaian Kinerja		Kebutuhan Dana/ Pagu Indikatif (Rp.)
						Program		Keluaran Sub Kegiatan		Hasil Kegiatan						Tolok Ukur	Target	
						Sebelum	Sesudah	Sebelum	Sesudah	Sebelum	Sesudah	Sebelum	Sesudah					
2 09 04 2.01 01	Penyusunan, Pemutakhiran dan Analisis Peta Ketahanan dan Kerentanan Pangan											20,000,000	20,000,000	PENDAPATAN ASLI DAERAH (PAD)				20,000,000
<b>2 09 04 2.0 2</b>	<b>Penanganan Kerawanan Pangan Kewenangan Kabupaten/Kota</b>											<b>126,000,000</b>	<b>126,000,000</b>					<b>126,000,000</b>
2 09 04 2.02 01	Koordinasi dan Sinkronisasi Penanganan Kerawanan Pangan Kabupaten/Kota											30,000,000	30,000,000	PENDAPATAN ASLI DAERAH (PAD)				30,000,000
2 09 04 2.02 02	Pelaksanaan, Pengadaan, dan Pengelolaan, dan Penyaluran Cadangan Pangan pada Kerawanan Pangan yang Mencakup dalam 1 (satu) Daerah Kabupaten/Kota											96,000,000	96,000,000	PENDAPATAN ASLI DAERAH (PAD)				96,000,000
<b>2 09 05</b>	<b>PROGRAM PENGAWASAN KEAMANAN PANGAN</b>											<b>25,000,000</b>	<b>25,000,000</b>					<b>25,000,000</b>
<b>2 09 05 2.0 1</b>	<b>Pelaksanaan Pengawasan Keamanan Pangan Segar Daerah Kabupaten/Kota</b>											<b>25,000,000</b>	<b>25,000,000</b>					<b>25,000,000</b>
2 09 05 2.01 05	Penyediaan Sarana dan Prasarana Pengujian Mutu dan Keamanan Pangan Segar Asal Tumbuhan Daerah Kabupaten/Kota											25,000,000	25,000,000	PENDAPATAN ASLI DAERAH (PAD)				25,000,000
<b>3</b>	<b>URUSAN PEMERINTAHAN PILIHAN</b>																	
<b>3 25</b>	<b>URUSAN PEMERINTAHAN BIDANG KELAUTAN DAN PERIKANAN</b>											<b>1,071,300,000</b>	<b>1,071,300,000</b>					<b>1,161,500,000</b>
<b>3 25 03</b>	<b>PROGRAM PENGELOLAAN PERIKANAN TANGKAP</b>											<b>398,500,000</b>	<b>398,500,000</b>					<b>398,500,000</b>
<b>3 25 03 2.0 1</b>	<b>Pengelolaan Penangkapan Ikan di Wilayah Sungai, Danau, Waduk, Rawa, dan Genangan Air Lainnya yang dapat Diusahakan dalam 1 (satu) Daerah Kabupaten/ Kota</b>											<b>95,500,000</b>	<b>95,500,000</b>					<b>95,500,000</b>
3 25 03 2.01 01	Penyediaan Data dan Informasi Sumber Daya Ikan											30,500,000	30,500,000	PENDAPATAN ASLI DAERAH (PAD)				30,500,000
3 25 03 2.01 03	Penjaminan Ketersediaan Sarana Usaha Perikanan Tangkap											65,000,000	65,000,000	PENDAPATAN ASLI DAERAH (PAD)				65,000,000
<b>3 25 03 2.0 2</b>	<b>Pemberdayaan Nelayan Kecil dalam Daerah Kabupaten/Kota</b>											<b>208,000,000</b>	<b>208,000,000</b>					<b>208,000,000</b>
3 25 03 2.02 01	Pengembangan Kapasitas Nelayan Kecil											168,000,000	168,000,000	PENDAPATAN ASLI DAERAH (PAD)				168,000,000
3 25 03 2.02 02	Pelaksanaan Fasilitasi Pembentukan dan Pengembangan Kelembagaan Nelayan Kecil											25,000,000	25,000,000	PENDAPATAN ASLI DAERAH (PAD)				25,000,000
3 25 03 2.02 03	Pelaksanaan Fasilitasi Bantuan Pendanaan, Bantuan Pembiayaan, Kemitraan Usaha											15,000,000	15,000,000	PENDAPATAN ASLI DAERAH (PAD)				15,000,000
<b>3 25 03 2.0 3</b>	<b>Pengelolaan dan Penyelenggaraan Tempat Pelelangan Ikan (TPI)</b>											<b>85,000,000</b>	<b>85,000,000</b>					<b>85,000,000</b>
3 25 03 2.03 02	Pelayanan Penyelenggaraan Tempat Pelelangan Ikan (TPI)											85,000,000	85,000,000	PENDAPATAN ASLI DAERAH (PAD)				85,000,000

**Perubahan Program dan Kegiatan Perangkat Daerah  
Kabupaten Barito Selatan  
Tahun 2022**

Unit Organisasi : 2.09.3.25.3.27.01.0000 DINAS KETAHANAN PANGAN, PERTANIAN DAN PERIKANAN  
Sub Unit Organisasi : 2.09.3.25.3.27.01.0000 DINAS KETAHANAN PANGAN, PERTANIAN DAN PERIKANAN

Kode	Urusan/ Bidang Urusan/ Program/ Kegiatan/ Sub Kegiatan	Indikator Kinerja			Rencana Tahun 2022								Prakiraan Maju Rencana Tahun 2023					
		Capaian Program	Keluaran Sub Kegiatan	Hasil Kegiatan	Lokasi Output Kegiatan	Target Capaian Kinerja						Pagu Indikatif (Rp.)		Sumber Dana	Catatan Penting	Target Capaian Kinerja		Kebutuhan Dana/ Pagu Indikatif (Rp.)
						Program		Keluaran Sub Kegiatan		Hasil Kegiatan		Sebelum	Sesudah			Tolok Ukur	Target	
						Sebelum	Sesudah	Sebelum	Sesudah	Sebelum	Sesudah							
3 25 03 2.0 6	Pendaftaran Kapal Perikanan Berukuran Sampai Dengan 10 GT yang Beroperasi di Sungai, Danau, Waduk, Rawa, dan Genangan Air Lainnya yang dapat Diusahakan dalam 1 (satu) Daerah Kabupaten/Kota												10,000,000	10,000,000				10,000,000
3 25 03 2.06 02	Pelayanan Penerbitan Pendaftaran Kapal Perikanan dengan Ukuran sampai dengan 10 GT												10,000,000	10,000,000	PENDAPATAN ASLI DAERAH (PAD)			10,000,000
3 25 04	<b>PROGRAM PENGELOLAAN PERIKANAN BUDIDAYA</b>												<b>509,800,000</b>	<b>509,800,000</b>				<b>600,000,000</b>
3 25 04 2.0 2	<b>Pemberdayaan Pembudi Daya Ikan Kecil</b>												<b>245,000,000</b>	<b>245,000,000</b>				<b>245,000,000</b>
3 25 04 2.02 01	Pengembangan Kapasitas Pembudi Daya Ikan Kecil												100,000,000	100,000,000	PENDAPATAN ASLI DAERAH (PAD)			100,000,000
3 25 04 2.02 02	Pelaksanaan Fasilitasi Pembentukan dan Pengembangan Kelembagaan Pembudi Daya Ikan Kecil												15,000,000	15,000,000	PENDAPATAN ASLI DAERAH (PAD)			15,000,000
3 25 04 2.02 03	Pelaksanaan Fasilitasi Bantuan Pendanaan, Bantuan Pembiayaan, Kemitraan Usaha												50,000,000	50,000,000	PENDAPATAN ASLI DAERAH (PAD)			50,000,000
3 25 04 2.02 04	Pemberian Pendampingan, Kemudahan Akses Ilmu Pengetahuan, Teknologi dan Informasi, serta Penyelenggaraan Pendidikan dan Pelatihan												80,000,000	80,000,000	PENDAPATAN ASLI DAERAH (PAD)			80,000,000
3 25 04 2.0 4	<b>Pengelolaan Pembudidayaan Ikan</b>												<b>264,800,000</b>	<b>264,800,000</b>				<b>355,000,000</b>
3 25 04 2.04 01	Penyediaan Data dan Informasi Pembudidayaan Ikan dalam 1 (satu) Daerah Kabupaten/Kota												15,000,000	15,000,000	PENDAPATAN ASLI DAERAH (PAD)			15,000,000
3 25 04 2.04 02	Penyediaan Prasarana Pembudidayaan Ikan dalam 1 (satu) Daerah Kabupaten/Kota												78,000,000	78,000,000	PENDAPATAN ASLI DAERAH (PAD)			78,000,000
3 25 04 2.04 03	Penjaminan Ketersediaan Sarana Pembudidayaan Ikan dalam 1 (satu) Daerah Kabupaten/Kota												49,800,000	49,800,000	PENDAPATAN ASLI DAERAH (PAD)			140,000,000
3 25 04 2.04 04	Pengelolaan Kesehatan Ikan dan Lingkungan Budidaya dalam 1 (satu) Daerah Kabupaten/Kota												33,000,000	33,000,000	PENDAPATAN ASLI DAERAH (PAD)			33,000,000
3 25 04 2.04 05	Pemantauan dan Pemantauan Pembudidayaan Ikan di Darat												54,000,000	54,000,000	PENDAPATAN ASLI DAERAH (PAD)			54,000,000
3 25 04 2.04 06	Perencanaan, Pengembangan, Pemanfaatan dan Perlindungan Lahan untuk Pembudidayaan Ikan di Darat												35,000,000	35,000,000	PENDAPATAN ASLI DAERAH (PAD)			35,000,000
3 25 05	<b>PROGRAM PENGAWASAN SUMBER DAYA KELAUTAN DAN PERIKANAN</b>												<b>35,000,000</b>	<b>35,000,000</b>				<b>35,000,000</b>

**Perubahan Program dan Kegiatan Perangkat Daerah  
Kabupaten Barito Selatan  
Tahun 2022**

Unit Organisasi : 2.09.3.25.3.27.01.0000 DINAS KETAHANAN PANGAN, PERTANIAN DAN PERIKANAN  
Sub Unit Organisasi : 2.09.3.25.3.27.01.0000 DINAS KETAHANAN PANGAN, PERTANIAN DAN PERIKANAN

Kode	Urusan/ Bidang Urusan/ Program/ Kegiatan/ Sub Kegiatan	Indikator Kinerja			Rencana Tahun 2022								Sumber Dana	Catatan Penting	Prakiraan Maju Rencana Tahun 2023			
		Capaian Program	Keluaran Sub Kegiatan	Hasil Kegiatan	Lokasi Output Kegiatan	Target Capaian Kinerja				Pagu Indikatif (Rp.)		Target Capaian Kinerja			Kebutuhan Dana/ Pagu Indikatif (Rp.)			
						Program		Keluaran Sub Kegiatan		Hasil Kegiatan		Sebelum				Sesudah	Tolok Ukur	Target
						Sebelum	Sesudah	Sebelum	Sesudah	Sebelum	Sesudah							
3 25 05 2.0 1	<b>Pengawasan Sumber Daya Perikanan di Wilayah Sungai, Danau, Waduk, Rawa, dan Genangan Air Lainnya yang dapat Diusahakan Dalam Kabupaten/Kota</b>											<b>35,000,000</b>	<b>35,000,000</b>				<b>35,000,000</b>	
3 25 05 2.01 01	Pengawasan Usaha Perikanan Tangkap di Wilayah Sungai, Danau, Waduk, Rawa, dan Genangan Air Lainnya yang dapat Diusahakan dalam Kabupaten/Kota											20,000,000	20,000,000	PENDAPATAN ASLI DAERAH (PAD)			20,000,000	
3 25 05 2.01 02	Pengawasan Usaha Perikanan Bidang Pembudidayaan Ikan di Wilayah Sungai, Danau, Waduk, Rawa, dan Genangan Air Lainnya yang dapat Diusahakan dalam Kabupaten/Kota											15,000,000	15,000,000	PENDAPATAN ASLI DAERAH (PAD)			15,000,000	
3 25 06	<b>PROGRAM PENGOLAHAN DAN PEMASARAN HASIL PERIKANAN</b>											<b>128,000,000</b>	<b>128,000,000</b>				<b>128,000,000</b>	
3 25 06 2.0 1	<b>Penerbitan Tanda Daftar Usaha Pengolahan Hasil Perikanan Bagi Usaha Skala Mikro dan Kecil</b>											<b>15,000,000</b>	<b>15,000,000</b>				<b>15,000,000</b>	
3 25 06 2.01 01	Penyediaan Data dan Informasi Usaha Pemasaran dan Pengolahan Hasil Perikanan dalam 1 (satu) Daerah Kabupaten/Kota											15,000,000	15,000,000	PENDAPATAN ASLI DAERAH (PAD)			15,000,000	
3 25 06 2.0 2	<b>Pembinaan Mutu dan Keamanan Hasil Perikanan Bagi Usaha Pengolahan dan Pemasaran Skala Mikro dan Kecil</b>											<b>58,000,000</b>	<b>58,000,000</b>				<b>58,000,000</b>	
3 25 06 2.02 01	Pelaksanaan Bimbingan dan Penerapan Persyaratan atau Standar pada Usaha Pengolahan dan Pemasaran Skala Mikro dan Kecil											58,000,000	58,000,000	PENDAPATAN ASLI DAERAH (PAD)			58,000,000	
3 25 06 2.0 3	<b>Penyediaan dan Penyaluran Bahan Baku Industri Pengolahan Ikan dalam 1 (satu) Daerah Kabupaten/ Kota</b>											<b>55,000,000</b>	<b>55,000,000</b>				<b>55,000,000</b>	
3 25 06 2.03 01	Peningkatan Ketersediaan Ikan untuk Konsumsi dan Usaha Pengolahan dalam 1 (satu) Daerah Kabupaten/Kota											30,000,000	30,000,000	PENDAPATAN ASLI DAERAH (PAD)			30,000,000	
3 25 06 2.03 02	Pemberian Fasilitas bagi Pelaku Usaha Perikanan Skala Mikro dan Kecil dalam 1 (satu) Daerah Kabupaten/Kota											25,000,000	25,000,000	PENDAPATAN ASLI DAERAH (PAD)			25,000,000	
3 27	<b>URUSAN PEMERINTAHAN BIDANG PERTANIAN</b>											<b>7,313,963,900</b>	<b>7,464,763,800</b>				<b>5,189,566,150</b>	
3 27 02	<b>PROGRAM PENYEDIAAN DAN PENGEMBANGAN SARANA PERTANIAN</b>											<b>5,282,818,900</b>	<b>5,432,818,900</b>				<b>3,086,530,150</b>	
3 27 02 2.0 1	<b>Pengawasan Penggunaan Sarana Pertanian</b>											<b>3,516,255,000</b>	<b>3,516,255,000</b>				<b>1,147,400,000</b>	
3 27 02 2.01 01	Pengawasan Penggunaan Sarana Pendukung Pertanian sesuai dengan Komoditas, Teknologi dan Spesifik Lokasi											62,600,000	62,600,000	PENDAPATAN ASLI DAERAH (PAD)			62,600,000	
3 27 02 2.01 02	Pendampingan Penggunaan Sarana Pendukung Pertanian											3,453,655,000	3,453,655,000	PENDAPATAN ASLI DAERAH (PAD)			1,084,800,000	

**Perubahan Program dan Kegiatan Perangkat Daerah  
Kabupaten Barito Selatan  
Tahun 2022**

**Unit Organisasi : 2.09.3.25.3.27.01.0000 DINAS KETAHANAN PANGAN, PERTANIAN DAN PERIKANAN**  
**Sub Unit Organisasi : 2.09.3.25.3.27.01.0000 DINAS KETAHANAN PANGAN, PERTANIAN DAN PERIKANAN**

Kode	Urusan/ Bidang Urusan/ Program/ Kegiatan/ Sub Kegiatan	Indikator Kinerja				Rencana Tahun 2022								Prakiraan Maju Rencana Tahun 2023						
		Capaian Program	Keluaran Sub Kegiatan	Hasil Kegiatan	Lokasi Output Kegiatan	Target Capaian Kinerja						Pagu Indikatif (Rp.)		Sumber Dana	Catatan Penting	Target Capaian Kinerja		Kebutuhan Dana/ Pagu Indikatif (Rp.)		
						Program		Keluaran Sub Kegiatan		Hasil Kegiatan		Sebelum	Sesudah			Sebelum	Sesudah		Tolok Ukur	Target
						Sebelum	Sesudah	Sebelum	Sesudah	Sebelum	Sesudah									
														Dana Transfer Khusus - Dana Alokasi Khusus Fisik						
<b>3 27 02 2.0 2</b>	<b>Pengelolaan Sumber Daya Genetik (SDG) Hewan, Tumbuhan, dan Mikro Organisme Kewenangan Kabupaten/Kota</b>											<b>677,540,400</b>	<b>627,540,400</b>					<b>675,160,150</b>		
3 27 02 2.02 01	Penjaminan Kemurnian dan Kelestarian SDG Hewan/Tanaman											340,830,000	340,830,000	PENDAPATAN ASLI DAERAH (PAD)				290,830,000		
3 27 02 2.02 02	Peningkatan Kualitas SDG Hewan/Tanaman											112,310,400	112,310,400	PENDAPATAN ASLI DAERAH (PAD)				159,930,150		
3 27 02 2.02 03	Pemanfaatan SDG Hewan/Tanaman		null					0 null				224,400,000	174,400,000	PENDAPATAN ASLI DAERAH (PAD)				224,400,000		
<b>3 27 02 2.0 3</b>	<b>Peningkatan Mutu dan Peredaran Benih/Bibit Ternak dan Tanaman Pakan Ternak serta Pakan dalam Daerah Kabupaten/Kota</b>											<b>98,803,500</b>	<b>98,803,500</b>					<b>183,750,000</b>		
3 27 02 2.03 01	Pengawasan Mutu Benih/Bibit Ternak, Bahan Pakan/Pakan /Tanaman Skala Kecil											98,803,500	98,803,500	PENDAPATAN ASLI DAERAH (PAD)				183,750,000		
<b>3 27 02 2.0 5</b>	<b>Pengendalian dan Pengawasan Penyediaan dan Peredaran Benih/Bibit Ternak, dan Hijauan Pakan Ternak dalam Daerah Kabupaten/Kota</b>											<b>624,720,000</b>	<b>824,720,000</b>					<b>664,720,000</b>		
3 27 02 2.05 01	Penjaminan Peredaran Benih/Bibit Ternak											45,000,000	45,000,000	PENDAPATAN ASLI DAERAH (PAD)				45,000,000		
3 27 02 2.05 04	Penjaminan Peredaran HPT, Bahan Pakan/Pakan											0	0	PENDAPATAN ASLI DAERAH (PAD)				40,000,000		
3 27 02 2.05 05	Pengendalian Penyediaan Benih/Bibit Ternak dan Hijauan Pakan Ternak											397,050,000	397,050,000	PENDAPATAN ASLI DAERAH (PAD)				397,050,000		
3 27 02 2.05 06	Pengawasan Produksi Benih/Bibit Ternak dan HPT, Bahan Pakan/Pakan		Benih jagung					2 desa				182,670,000	382,670,000	PENDAPATAN ASLI DAERAH (PAD)				182,670,000		
<b>3 27 02 2.0 6</b>	<b>Penyediaan Benih/Bibit Ternak dan Hijauan Pakan Ternak yang Sumbernya dalam 1 (satu) Daerah Kabupaten/Kota Lain</b>											<b>365,500,000</b>	<b>365,500,000</b>					<b>415,500,000</b>		
3 27 02 2.06 01	Pengadaan Benih/Bibit Ternak yang Sumbernya dari Daerah Kabupaten/Kota Lain											365,500,000	365,500,000	PENDAPATAN ASLI DAERAH (PAD)				415,500,000		
<b>3 27 03</b>	<b>PROGRAM PENYEDIAAN DAN PENGEMBANGAN PRASARANA PERTANIAN</b>											<b>140,000,000</b>	<b>140,000,000</b>					<b>180,000,000</b>		
<b>3 27 03 2.0 1</b>	<b>Pengembangan Prasarana Pertanian</b>											<b>40,000,000</b>	<b>40,000,000</b>					<b>40,000,000</b>		
3 27 03 2.01 03	Koordinasi dan Sinkronisasi Prasarana Pendukung Pertanian lainnya											40,000,000	40,000,000	PENDAPATAN ASLI DAERAH (PAD)				40,000,000		
<b>3 27 03 2.0 2</b>	<b>Pembangunan Prasarana Pertanian</b>											<b>100,000,000</b>	<b>100,000,000</b>					<b>140,000,000</b>		
3 27 03 2.02 07	Pembangunan, Rehabilitasi dan Pemeliharaan Rumah Potong Hewan											0	0	PENDAPATAN ASLI DAERAH (PAD)				40,000,000		
3 27 03 2.02 08	Pembangunan, Rehabilitasi dan Pemeliharaan Balai Penyuluh di											100,000,000	100,000,000	PENDAPATAN ASLI DAERAH (PAD)				100,000,000		

**Perubahan Program dan Kegiatan Perangkat Daerah  
Kabupaten Barito Selatan  
Tahun 2022**

Unit Organisasi : 2.09.3.25.3.27.01.0000 DINAS KETAHANAN PANGAN, PERTANIAN DAN PERIKANAN  
Sub Unit Organisasi : 2.09.3.25.3.27.01.0000 DINAS KETAHANAN PANGAN, PERTANIAN DAN PERIKANAN

Kode	Urusan/ Bidang Urusan/ Program/ Kegiatan/ Sub Kegiatan	Indikator Kinerja				Rencana Tahun 2022						Prakiraan Maju Rencana Tahun 2023						
		Capaian Program	Keluaran Sub Kegiatan	Hasil Kegiatan	Lokasi Output Kegiatan	Target Capaian Kinerja				Pagu Indikatif (Rp.)		Sumber Dana	Catatan Penting	Target Capaian Kinerja		Kebutuhan Dana/ Pagu Indikatif (Rp.)		
						Program		Keluaran Sub Kegiatan		Hasil Kegiatan				Sebelum	Sesudah		Tolok Ukur	Target
						Sebelum	Sesudah	Sebelum	Sesudah	Sebelum	Sesudah							
	Kecamatan serta sarana pendukungnya																	
<b>3 27 04</b>	<b>PROGRAM PENGENDALIAN KESEHATAN HEWAN DAN KESEHATAN MASYARAKAT VETERINER</b>										<b>277,000,000</b>	<b>277,000,000</b>					<b>357,000,000</b>	
<b>3 27 04 2.0 1</b>	<b>Penjaminan Kesehatan Hewan, Penutupan dan Pembukaan Daerah Wabah Penyakit Hewan Menular Dalam Daerah Kabupaten/Kota</b>										<b>227,000,000</b>	<b>227,000,000</b>					<b>307,000,000</b>	
3 27 04 2.01 01	Pengendalian dan Penanggulangan Penyakit Hewan dan Zoonosis										227,000,000	227,000,000	PENDAPATAN ASLI DAERAH (PAD)				227,000,000	
3 27 04 2.01 02	Pembebasan Penyakit Hewan Menular dalam 1 (satu) Daerah Kabupaten/Kota										0	0	PENDAPATAN ASLI DAERAH (PAD)				80,000,000	
<b>3 27 04 2.0 4</b>	<b>Penerapan dan Pengawasan Persyaratan Teknis Kesehatan Masyarakat Veteriner</b>										<b>50,000,000</b>	<b>50,000,000</b>					<b>50,000,000</b>	
3 27 04 2.04 02	Pengawasan Peredaran Hewan dan Produk Hewan		Terlaksananya Pengawasan Peredaran dan Produk Hewan								1 Tahun	1 Tahun					50,000,000	
<b>3 27 05</b>	<b>PROGRAM PENGENDALIAN DAN PENANGGULANGAN BENCANA PERTANIAN</b>										<b>50,000,000</b>	<b>50,000,000</b>					<b>50,000,000</b>	
<b>3 27 05 2.0 1</b>	<b>Pengendalian dan Penanggulangan Bencana Pertanian Kabupaten/Kota</b>										<b>50,000,000</b>	<b>50,000,000</b>					<b>50,000,000</b>	
3 27 05 2.01 03	Pencegahan, Penanganan Kebakaran Lahan, dan Gangguan Usaha Tanaman Pangan, Hortikultura, dan Perkebunan																50,000,000	
<b>3 27 06</b>	<b>PROGRAM PERIZINAN USAHA PERTANIAN</b>										<b>30,000,000</b>	<b>30,000,000</b>					<b>30,000,000</b>	
<b>3 27 06 2.0 1</b>	<b>Penerbitan Izin Usaha Pertanian yang Kegiatan Usahanya dalam Daerah Kabupaten/Kota</b>										<b>30,000,000</b>	<b>30,000,000</b>					<b>30,000,000</b>	
3 27 06 2.01 02	Penilaian Kelayakan dan Pemberian Pertimbangan Teknis Izin Usaha Pertanian																30,000,000	
<b>3 27 07</b>	<b>PROGRAM PENYULUHAN PERTANIAN</b>										<b>1,534,145,000</b>	<b>1,534,944,900</b>					<b>1,486,036,000</b>	
<b>3 27 07 2.0 1</b>	<b>Pelaksanaan Penyuluhan Pertanian</b>										<b>1,534,145,000</b>	<b>1,534,944,900</b>					<b>1,486,036,000</b>	
3 27 07 2.01 01	Peningkatan Kapasitas Kelembagaan Penyuluhan Pertanian di Kecamatan dan Desa		null								0 null						908,050,000	
3 27 07 2.01 02	Pengembangan Kapasitas Kelembagaan Petani di Kecamatan dan Desa																108,686,000	
3 27 07 2.01 03	Penyediaan dan Pemanfaatan Sarana dan Prasarana Penyuluhan Pertanian		null								0 null						469,300,000	
<b>TOTAL</b>											<b>25,433,382,214</b>	<b>25,191,964,650</b>					<b>25,874,734,708</b>	



**Perubahan Program dan Kegiatan Perangkat Daerah  
Kabupaten Barito Selatan  
Tahun 2022**

Unit Organisasi : 2.11.0.00.0.00.01.0000 DINAS LINGKUNGAN HIDUP  
Sub Unit Organisasi : 2.11.0.00.0.00.01.0000 DINAS LINGKUNGAN HIDUP

Kode	Urusan/ Bidang Urusan/ Program/ Kegiatan/ Sub Kegiatan	Indikator Kinerja				Rencana Tahun 2022						Sumber Dana	Catatan Penting	Prakiraan Maju Rencana Tahun 2023					
		Capaian Program	Keluaran Sub Kegiatan	Hasil Kegiatan	Lokasi Output Kegiatan	Target Capaian Kinerja				Pagu Indikatif (Rp.)				Target Capaian Kinerja		Kebutuhan Dana/ Pagu Indikatif (Rp.)			
						Program		Keluaran Sub Kegiatan		Hasil Kegiatan				Sebelum	Sesudah		Target		
						Sebelum	Sesudah	Sebelum	Sesudah	Sebelum	Sesudah								
2		<b>URUSAN PEMERINTAHAN WAJIB YANG TIDAK BERKAITAN DENGAN PELAYANAN DASAR</b>																	
2	11	<b>URUSAN PEMERINTAHAN BIDANG LINGKUNGAN HIDUP</b>																	
2	11	01	<b>PROGRAM PENUNJANG URUSAN PEMERINTAHAN DAERAH KABUPATEN/KOTA</b>																
2	11	01	2.0 1	<b>Perencanaan, Penganggaran, dan Evaluasi Kinerja Perangkat Daerah</b>															
2	11	01	2.01	02	Koordinasi dan Penyusunan Dokumen RKA-SKPD	Terlaksananya Koordinasi dan Penyusunan Dokumen RKA-SKPD	Kab. Barito Selatan, Semua Kecamatan, Semua Kelurahan			1 Kegiatan	1 Kegiatan			5,000,000	5,000,000	Dana Transfer Umum - Dana Alokasi Umum			5,000,000
2	11	01	2.01	03	Koordinasi dan Penyusunan Dokumen Perubahan RKA-SKPD	Terlaksananya Koordinasi dan Penyusunan Dokumen Perubahan RKA-SKPD	Kab. Barito Selatan, Semua Kecamatan, Semua Kelurahan			1 Kegiatan	1 Kegiatan			4,333,000	10,173,000	Dana Transfer Umum - Dana Alokasi Umum			3,500,000
2	11	01	2.01	04	Koordinasi dan Penyusunan DPA- SKPD	Terlaksananya Koordinasi dan Penyusunan DPA- SKPD	Kab. Barito Selatan, Semua Kecamatan, Semua Kelurahan			1 Kegiatan	1 Kegiatan			5,000,000	5,000,000	Dana Transfer Umum - Dana Alokasi Umum			5,000,000
2	11	01	2.01	05	Koordinasi dan Penyusunan Perubahan DPA-SKPD	Terlaksananya Koordinasi dan Penyusunan Perubahan DPA- SKPD	Kab. Barito Selatan, Semua Kecamatan, Semua Kelurahan			1 Kegiatan	1 Kegiatan			4,216,000	9,063,011	Dana Transfer Umum - Dana Alokasi Umum			3,500,000
2	11	01	2.01	06	Koordinasi dan Penyusunan Laporan Capaian Kinerja dan Ikhtisar Realisasi Kinerja SKPD	Terlaksananya Koordinasi dan Penyusunan Laporan Capaian Kinerja dan Ikhtisar Realisasi Kinerja SKPD	Kab. Barito Selatan, Semua Kecamatan, Semua Kelurahan			1 Kegiatan	1 Kegiatan			23,000,000	41,500,000	Dana Transfer Umum - Dana Alokasi Umum			23,000,000
2	11	01	2.0 2	<b>Administrasi Keuangan Perangkat Daerah</b>															
2	11	01	2.02	01	Penyediaan Gaji dan Tunjangan ASN	Tersedianya Gaji dan Tunjangan ASN	Kab. Barito Selatan, Semua Kecamatan, Semua Kelurahan			1 Kegiatan	1 Kegiatan			3,747,447,536	3,718,260,525	Dana Transfer Umum - Dana Alokasi Umum			4,088,774,155
2	11	01	2.02	03	Pelaksanaan Penatausahaan dan Pengujian/Verifikasi Keuangan SKPD	Terlaksananya Penatausahaan dan Pengujian/Verifikasi Keuangan SKPD	Kab. Barito Selatan, Semua Kecamatan, Semua Kelurahan			1 Kegiatan	1 Kegiatan			0	0	Dana Transfer Umum - Dana Alokasi Umum			0
2	11	01	2.0 6	<b>Administrasi Umum Perangkat Daerah</b>															
2	11	01	2.06	02	Penyediaan Peralatan dan Perlengkapan Kantor	Tersedianya Peralatan dan Perlengkapan Kantor	Kab. Barito Selatan, Semua Kecamatan, Semua Kelurahan			1 Kegiatan	1 Kegiatan			28,949,760	73,429,760	Dana Transfer Umum - Dana Alokasi Umum			26,087,260
2	11	01	2.06	05	Penyediaan Barang Cetakan dan Penggandaan	null				0 null				10,000,000	20,000,000	Dana Transfer Umum - Dana Alokasi Umum			10,000,000
2	11	01	2.06	06	Penyediaan Bahan Bacaan dan Peraturan Perundang-undangan	Tersedianya Bahan Bacaan dan Peraturan Perundang- Undangan	Kab. Barito Selatan, Semua Kecamatan, Semua Kelurahan			1 Kegiatan	1 Kegiatan			10,560,000	10,560,000	Dana Transfer Umum - Dana Alokasi Umum			10,560,000
2	11	01	2.06	08	Fasilitasi Kunjungan Tamu	Terselenggaranya Fasilitasi Kunjungan Tamu	Kab. Barito Selatan, Semua Kecamatan,			1 Kegiatan	1 Kegiatan			46,400,000	46,400,000	Dana Transfer Umum - Dana Alokasi Umum			96,400,000

**Perubahan Program dan Kegiatan Perangkat Daerah  
Kabupaten Barito Selatan  
Tahun 2022**

Unit Organisasi : 2.11.0.00.0.00.01.0000 DINAS LINGKUNGAN HIDUP  
Sub Unit Organisasi : 2.11.0.00.0.00.01.0000 DINAS LINGKUNGAN HIDUP

Kode	Urusan/ Bidang Urusan/ Program/ Kegiatan/ Sub Kegiatan	Indikator Kinerja			Rencana Tahun 2022								Prakiraan Maju Rencana Tahun 2023					
		Capaian Program	Keluaran Sub Kegiatan	Hasil Kegiatan	Lokasi Output Kegiatan	Target Capaian Kinerja						Pagu Indikatif (Rp.)		Sumber Dana	Catatan Penting	Target Capaian Kinerja		Kebutuhan Dana/ Pagu Indikatif (Rp.)
						Program		Keluaran Sub Kegiatan		Hasil Kegiatan						Tolok Ukur	Target	
						Sebelum	Sesudah	Sebelum	Sesudah	Sebelum	Sesudah	Sebelum	Sesudah					
					Semua Kelurahan													
2 11 01 2.06 09	Penyelenggaraan Rapat Koordinasi dan Konsultasi SKPD		Terlaksananya Penyelenggaraan Rapat Koordinasi dan Konsultasi SKPD		Kab. Barito Selatan, Semua Kecamatan, Semua Kelurahan			1 Kegiatan	1 Kegiatan			79,250,000	160,924,479	Dana Transfer Umum - Dana Alokasi Umum				79,250,000
2 11 01 2.06 11	Dukungan Pelaksanaan Sistem Pemerintahan Berbasis Elektronik pada SKPD		Terselenggaranya Pelaksanaan Sistem Pemerintahan Berbasis Elektronik pada SKPD		Kab. Barito Selatan, Semua Kecamatan, Semua Kelurahan			1 Kegiatan	1 Kegiatan			27,499,360	27,499,360	Dana Transfer Umum - Dana Alokasi Umum				28,969,000
<b>2 11 01 2.0 8</b>	<b>Penyediaan Jasa Penunjang Urusan Pemerintahan Daerah</b>											<b>692,986,000</b>	<b>614,044,510</b>				<b>695,786,000</b>	
2 11 01 2.08 01	Penyediaan Jasa Surat Menyurat		Tersedianya Jasa Surat Menyurat		Kab. Barito Selatan, Semua Kecamatan, Semua Kelurahan			1 Kegiatan	1 Kegiatan			2,500,000	2,500,000	Dana Transfer Umum - Dana Alokasi Umum				2,500,000
2 11 01 2.08 02	Penyediaan Jasa Komunikasi, Sumber Daya Air dan Listrik		Tersedianya Jasa Komunikasi, Sumber Daya Air dan Listrik		Kab. Barito Selatan, Semua Kecamatan, Semua Kelurahan			3 Kegiatan	3 Kegiatan			231,386,000	135,159,510	Dana Transfer Umum - Dana Alokasi Umum				231,386,000
2 11 01 2.08 04	Penyediaan Jasa Pelayanan Umum Kantor		Tersedianya Jasa Pelayanan Kantor		Kab. Barito Selatan, Semua Kecamatan, Semua Kelurahan			1 Kegiatan	1 Kegiatan			459,100,000	476,385,000	Dana Transfer Umum - Dana Alokasi Umum				461,900,000
<b>2 11 01 2.0 9</b>	<b>Pemeliharaan Barang Milik Daerah Penunjang Urusan Pemerintahan Daerah</b>											<b>210,539,000</b>	<b>216,539,000</b>				<b>50,000,000</b>	
2 11 01 2.09 02	Penyediaan Jasa Pemeliharaan, Biaya Pemeliharaan, Pajak, dan Perizinan Kendaraan Dinas Operasional atau Lapangan		Terpenuhinya Jasa Pemeliharaan, Pemeliharaan, Pajak dan Perizinan Kendaraan Dinas Operasional Atau Lapangan		Kab. Barito Selatan, Semua Kecamatan, Semua Kelurahan			1 Kegiatan	1 Kegiatan			49,857,500	49,857,500	Dana Transfer Umum - Dana Alokasi Umum				50,000,000
2 11 01 2.09 11	Pemeliharaan/Rehabilitasi Sarana dan Prasarana Pendukung Gedung Kantor atau Bangunan Lainnya		Terlaksananya Pemeliharaan / Rehabilitasi Sarpras Pendukung Gedung Kantor atau Bangunan Lainnya		Kab. Barito Selatan, Semua Kecamatan, Semua Kelurahan			1 Kegiatan	1 Kegiatan			160,681,500	166,681,500					0
<b>2 11 02</b>	<b>PROGRAM PERENCANAAN LINGKUNGAN HIDUP</b>											<b>200,000,000</b>	<b>390,000,000</b>				<b>220,000,000</b>	
<b>2 11 02 2.0 2</b>	<b>Penyelenggaraan Kajian Lingkungan Hidup Strategis (KLHS) Kabupaten/Kota</b>											<b>200,000,000</b>	<b>390,000,000</b>				<b>220,000,000</b>	
2 11 02 2.02 01	Pembuatan dan Pelaksanaan KLHS Rencana Tata Ruang		Terlaksananya Pembuatan dan Pelaksanaan KLHS Rencana Tata Ruang		Kab. Barito Selatan, Semua Kecamatan, Semua Kelurahan			1 Kegiatan	1 Kegiatan			200,000,000	390,000,000	Dana Transfer Umum - Dana Alokasi Umum				220,000,000
<b>2 11 03</b>	<b>PROGRAM PENGENDALIAN PENCEMARAN DAN/ATAU KERUSAKAN LINGKUNGAN HIDUP</b>											<b>270,198,258</b>	<b>370,198,258</b>				<b>270,198,258</b>	
<b>2 11 03 2.0 1</b>	<b>Pencegahan Pencemaran dan/atau Kerusakan Lingkungan Hidup Kabupaten/Kota</b>											<b>169,198,258</b>	<b>269,198,258</b>				<b>169,198,258</b>	
2 11 03 2.01 01	Koordinasi, Sinkronisasi, dan Pelaksanaan Pencegahan Pencemaran Lingkungan Hidup Dilaksanakan terhadap Media		Terlaksananya Koordinasi, Sinkronisasi dan Pelaksanaan Pencegahan Pencemaran Lingkungan Hidup		Kab. Barito Selatan, Semua Kecamatan, Semua Kelurahan			1 Kegiatan	1 Kegiatan			30,000,000	45,000,000	Dana Transfer Umum - Dana Alokasi Umum				30,000,000

**Perubahan Program dan Kegiatan Perangkat Daerah  
Kabupaten Barito Selatan  
Tahun 2022**

Unit Organisasi : 2.11.0.00.0.00.01.0000 DINAS LINGKUNGAN HIDUP  
Sub Unit Organisasi : 2.11.0.00.0.00.01.0000 DINAS LINGKUNGAN HIDUP

Kode	Urusan/ Bidang Urusan/ Program/ Kegiatan/ Sub Kegiatan	Indikator Kinerja				Rencana Tahun 2022								Prakiraan Maju Rencana Tahun 2023						
		Capaian Program	Keluaran Sub Kegiatan	Hasil Kegiatan	Lokasi Output Kegiatan	Target Capaian Kinerja						Pagu Indikatif (Rp.)		Sumber Dana	Catatan Penting	Target Capaian Kinerja		Kebutuhan Dana/ Pagu Indikatif (Rp.)		
						Program		Keluaran Sub Kegiatan		Hasil Kegiatan		Sebelum	Sesudah			Sebelum	Sesudah		Tolok Ukur	Target
						Sebelum	Sesudah	Sebelum	Sesudah	Sebelum	Sesudah									
	Tanah, Air, Udara, dan Laut		Kabupaten/Kota																	
2 11 03 2.01 02	Koordinasi, Sinkronisasi dan Pelaksanaan Pengendalian Emisi Gas Rumah Kaca, Mitigasi dan Adaptasi Perubahan Iklim		Terlaksananya Koordinasi, Sinkronisasi dan Pelaksanaan Pengendalian Emisi Gas Rumah Kaca, Mitigasi dan Adaptasi Perubahan Iklim		Kab. Barito Selatan, Semua Kecamatan, Semua Kelurahan			1 Kegiatan	1 Kegiatan			59,312,000	94,312,000	Dana Transfer Umum - Dana Alokasi Umum				59,312,000		
2 11 03 2.01 03	Pengelolaan Laboratorium Lingkungan Hidup Kabupaten/Kota		Terlaksananya Pengelolaan Laboratorium Lingkungan Hidup		Kab. Barito Selatan, Semua Kecamatan, Semua Kelurahan			1 Kegiatan	1 Kegiatan			79,886,258	129,886,258	Dana Transfer Umum - Dana Alokasi Umum				79,886,258		
<b>2 11 03 2.0 2</b>	<b>Penanggulangan Pencemaran dan/atau Kerusakan Lingkungan Hidup Kabupaten/Kota</b>											<b>25,000,000</b>	<b>25,000,000</b>				<b>25,000,000</b>			
2 11 03 2.02 03	Penghentian Pencemaran dan/atau Kerusakan Lingkungan Hidup		Terlaksananya Penghentian Pencemaran dan / atau Kerusakan Lingkungan Hidup		Kab. Barito Selatan, Semua Kecamatan, Semua Kelurahan			1 Kegiatan	1 Kegiatan			25,000,000	25,000,000	Dana Transfer Umum - Dana Alokasi Umum				25,000,000		
<b>2 11 03 2.0 3</b>	<b>Pemulihan Pencemaran dan/atau Kerusakan Lingkungan Hidup Kabupaten/Kota</b>											<b>76,000,000</b>	<b>76,000,000</b>				<b>76,000,000</b>			
2 11 03 2.03 04	Koordinasi, Sinkronisasi dan Pelaksanaan Rehabilitasi		Terlaksananya Koordinasi, Sinkronisasi dan Pelaksanaan Rehabilitasi		Kab. Barito Selatan, Semua Kecamatan, Semua Kelurahan			1 Kegiatan	1 Kegiatan			76,000,000	76,000,000	Dana Transfer Umum - Dana Alokasi Umum				76,000,000		
<b>2 11 05</b>	<b>PROGRAM PENGENDALIAN BAHAN BERBAHAYA DAN BERACUN (B3) DAN LIMBAH BAHAN BERBAHAYA DAN BERACUN (LIMBAH B3)</b>											<b>36,649,900</b>	<b>36,649,900</b>				<b>36,650,000</b>			
<b>2 11 05 2.0 1</b>	<b>Penyimpanan Sementara Limbah B3</b>											<b>36,649,900</b>	<b>36,649,900</b>				<b>36,650,000</b>			
2 11 05 2.01 01	Fasilitasi Pemenuhan Komitmen Izin Penyimpanan Sementara Limbah B3 Dilaksanakan melalui Sistem Pelayanan Perizinan Berusaha Terintegrasi secara Elektronik		Terlaksananya Fasilitasi Pemenuhan Komitmen IZIN Penyimpanan Sementara Limbah B3 Dilaksanakan Melalui Sistem Pelayanan Perijinan Berusaha Terintegrasi secara Elektronik		Kab. Barito Selatan, Semua Kecamatan, Semua Kelurahan			1 Kegiatan	1 Kegiatan			11,649,900	11,649,900	Dana Transfer Umum - Dana Alokasi Umum				11,650,000		
2 11 05 2.01 02	Verifikasi Lapangan untuk Memastikan Pemenuhan Persyaratan Administrasi dan Teknis Penyimpanan Sementara Limbah B3		Terlaksananya Verifikasi Lapangan untuk Memastikan Pemenuhan Persyaratan Administrasi dan Teknis Penyimpanan Sementara Limbah B3		Kab. Barito Selatan, Semua Kecamatan, Semua Kelurahan			1 Kegiatan	1 Kegiatan			25,000,000	25,000,000	Dana Transfer Umum - Dana Alokasi Umum				25,000,000		
<b>2 11 06</b>	<b>PROGRAM PEMBINAAN DAN PENGAWASAN TERHADAP IZIN LINGKUNGAN DAN IZIN PERLINDUNGAN DAN PENGELOLAAN LINGKUNGAN HIDUP (PPLH)</b>											<b>142,600,000</b>	<b>142,600,000</b>				<b>142,600,000</b>			
<b>2 11 06 2.0 1</b>	<b>Pembinaan dan Pengawasan Terhadap Usaha dan/atau Kegiatan yang Izin Lingkungan dan Izin PPLH diterbitkan oleh Pemerintah Daerah Kabupaten/Kota</b>											<b>142,600,000</b>	<b>142,600,000</b>				<b>142,600,000</b>			
2 11 06 2.01 01	Fasilitasi Pemenuhan Ketentuan dan Kewajiban Izin Lingkungan dan/atau Izin PPLH		Terlaksananya Fasilitasi Pemenuhan Ketentuan dan Kewajiban Izin Lingkungan dan/atau Izin PPLH		Kab. Barito Selatan, Semua Kecamatan, Semua Kelurahan			1 Kegiatan	1 Kegiatan			50,000,000	50,000,000	Dana Transfer Umum - Dana Alokasi Umum				50,000,000		

**Perubahan Program dan Kegiatan Perangkat Daerah  
Kabupaten Barito Selatan  
Tahun 2022**

Unit Organisasi : 2.11.0.00.0.00.01.0000 DINAS LINGKUNGAN HIDUP

Sub Unit Organisasi : 2.11.0.00.0.00.01.0000 DINAS LINGKUNGAN HIDUP

Kode	Urusan/ Bidang Urusan/ Program/ Kegiatan/ Sub Kegiatan	Indikator Kinerja			Rencana Tahun 2022								Prakiraan Maju Rencana Tahun 2023								
		Capaian Program	Keluaran Sub Kegiatan	Hasil Kegiatan	Lokasi Output Kegiatan	Target Capaian Kinerja						Pagu Indikatif (Rp.)		Sumber Dana	Catatan Penting	Target Capaian Kinerja		Kebutuhan Dana/ Pagu Indikatif (Rp.)			
						Program		Keluaran Sub Kegiatan		Hasil Kegiatan		Sebelum	Sesudah			Tolok Ukur	Target				
						Sebelum	Sesudah	Sebelum	Sesudah	Sebelum	Sesudah										
2 11 06 2.01 03	Pengawasan Usaha dan/atau Kegiatan yang Izin Lingkungan Hidup, Izin PPLH yang Diterbitkan oleh Pemerintah Daerah Kabupaten/Kota		Terlaksananya Pengawasan Usaha dan/atau Kegiatan yang Izin Lingkungan Hidup, Izin PPLH yang diterbitkan oleh Pemerintah Daerah		Kab. Barito Selatan, Semua Kecamatan, Semua Kelurahan							1 Kegiatan	1 Kegiatan		38,800,000	38,800,000	Dana Transfer Umum - Dana Alokasi Umum				38,800,000
2 11 06 2.01 04	Koordinasi dan Sinkronisasi Pengawasan dan Penerapan Sanksi Upaya dan Rencana PPLH		Terlaksananya Koordinasi dan Sinkronisasi Pengawasan dan Penerapan Sanksi Upaya dan Rencana PPLH		Kab. Barito Selatan, Semua Kecamatan, Semua Kelurahan							1 Kegiatan	1 Kegiatan		53,800,000	53,800,000	Dana Transfer Umum - Dana Alokasi Umum				53,800,000
2 11 07	<b>PROGRAM PENGAKUAN KEBERADAAN MASYARAKAT HUKUM ADAT (MHA), KEARIFAN LOKAL DAN HAK MHA YANG TERKAIT DENGAN PPLH</b>										<b>45,000,000</b>	<b>45,000,000</b>					<b>45,000,000</b>				
2 11 07 2.0 1	<b>Pengakuan MHA, Kearifan Lokal, Pengetahuan Tradisional, dan Hak MHA yang terkait dengan PPLH</b>										<b>20,600,000</b>	<b>20,600,000</b>					<b>20,600,000</b>				
2 11 07 2.01 01	Koordinasi, Sinkronisasi, Penyediaan Data, dan Informasi Pengakuan Keberadaan MHA Kearifan Lokal atau Pengetahuan Tradisional dan Hak Kearifan Lokal atau Pengetahuan Tradisional dan Hak MHA terkait dengan PPLH		Terlaksananya Koordinasi, Sinkronisasi, Penyediaan Data dan Informasi Pengakuan Keberadaan MHA, Kearifan Lokal atau Pengetahuan Tradisional dan Hak Kearifan Lokal atau Pengetahuan Tradisional dan Hak MHA terkait dengan PPLH		Kab. Barito Selatan, Semua Kecamatan, Semua Kelurahan							1 Kegiatan	1 Kegiatan		20,600,000	20,600,000	Dana Transfer Umum - Dana Alokasi Umum				20,600,000
2 11 07 2.0 2	<b>Peningkatan Kapasitas MHA dan Kearifan Lokal, Pengetahuan Tradisional dan Hak MHA yang terkait dengan PPLH</b>										<b>24,400,000</b>	<b>24,400,000</b>					<b>24,400,000</b>				
2 11 07 2.02 01	Pemberdayaan, Kemitraan, Pendampingan, dan Penguatan Kelembagaan MHA, Kearifan Lokal, Pengetahuan Tradisional, dan Hak MHA terkait dengan PPLH		Terlaksananya Pemberdayaan, Kemitraan, Pendampingan dan Penguatan Kelembagaan MHA, Kearifan Lokal, Pengetahuan Tradisional dan Hak MHA Terkait PPLH		Kab. Barito Selatan, Semua Kecamatan, Semua Kelurahan							1 Kegiatan	1 Kegiatan		24,400,000	24,400,000	Dana Transfer Umum - Dana Alokasi Umum				24,400,000
2 11 08	<b>PROGRAM PENINGKATAN PENDIDIKAN, PELATIHAN DAN PENYULUHAN LINGKUNGAN HIDUP UNTUK MASYARAKAT</b>										<b>85,820,000</b>	<b>85,820,000</b>					<b>85,820,000</b>				
2 11 08 2.0 1	<b>Penyelenggaraan Pendidikan, Pelatihan, dan Penyuluhan Lingkungan Hidup untuk Lembaga Kemasyarakatan Tingkat Daerah Kabupaten/Kota</b>										<b>85,820,000</b>	<b>85,820,000</b>					<b>85,820,000</b>				
2 11 08 2.01 01	Peningkatan Kapasitas dan Kompetensi Sumber Daya Manusia Bidang Lingkungan Hidup untuk Lembaga Kemasyarakatan		Terlaksananya Peningkatan Kapasitas dan Kompetensi Sumber Daya Manusia Bidang Lingkungan hidup untuk Lembaga Kemasyarakatan		Kab. Barito Selatan, Semua Kecamatan, Semua Kelurahan							1 Kegiatan	1 Kegiatan		46,800,000	46,800,000	Dana Transfer Umum - Dana Alokasi Umum				46,800,000
2 11 08 2.01 02	Pendampingan Gerakan Peduli Lingkungan Hidup		Terlaksananya Gerakan Peduli Lingkungan Hidup		Kab. Barito Selatan, Semua Kecamatan, Semua Kelurahan							1 Kegiatan	1 Kegiatan		39,020,000	39,020,000	Dana Transfer Umum - Dana Alokasi Umum				39,020,000
2 11 09	<b>PROGRAM PENGHARGAAN LINGKUNGAN HIDUP UNTUK MASYARAKAT</b>										<b>20,000,000</b>	<b>20,000,000</b>					<b>20,000,000</b>				

**Perubahan Program dan Kegiatan Perangkat Daerah  
Kabupaten Barito Selatan  
Tahun 2022**

Unit Organisasi : 2.11.0.00.0.00.01.0000 DINAS LINGKUNGAN HIDUP  
Sub Unit Organisasi : 2.11.0.00.0.00.01.0000 DINAS LINGKUNGAN HIDUP

Kode	Urusan/ Bidang Urusan/ Program/ Kegiatan/ Sub Kegiatan	Indikator Kinerja			Rencana Tahun 2022						Prakiraan Maju Rencana Tahun 2023							
		Capaian Program	Keluaran Sub Kegiatan	Hasil Kegiatan	Lokasi Output Kegiatan	Target Capaian Kinerja				Pagu Indikatif (Rp.)		Sumber Dana	Catatan Penting	Target Capaian Kinerja		Kebutuhan Dana/ Pagu Indikatif (Rp.)		
						Program		Keluaran Sub Kegiatan		Hasil Kegiatan				Sebelum	Sesudah		Tolok Ukur	Target
						Sebelum	Sesudah	Sebelum	Sesudah	Sebelum	Sesudah							
2 11 09 2.0 1	<b>Pemberian Penghargaan Lingkungan Hidup Tingkat Daerah Kabupaten/Kota</b>										20,000,000	20,000,000				20,000,000		
2 11 09 2.01 01	Penilaian Kinerja Masyarakat/Lembaga Masyarakat/Dunia Usaha/Dunia Pendidikan/ Filantropi dalam Perlindungan dan Pengelolaan Lingkungan Hidup		Terlaksananya Penilaian Kinerja Masyarakat/Lembaga Masyarakat/Dunia Usaha/Dunia Pendidikan/Filantropi dalam Perlindungan dan Pengelolaan Lingkungan Hidup	Kab. Barito Selatan, Semua Kecamatan, Semua Kelurahan			1 Kegiatan	1 Kegiatan			20,000,000	20,000,000	Dana Transfer Umum - Dana Alokasi Umum			20,000,000		
2 11 10	<b>PROGRAM PENANGANAN PENGADUAN LINGKUNGAN HIDUP</b>										57,000,000	57,000,000				57,000,000		
2 11 10 2.0 1	<b>Penyelesaian Pengaduan Masyarakat di Bidang Perlindungan dan Pengelolaan Lingkungan Hidup (PPLH) Kabupaten/Kota</b>										57,000,000	57,000,000				57,000,000		
2 11 10 2.01 01	Pengelolaan Pengaduan Masyarakat terhadap PPLH Kabupaten/Kota		Terlaksananya Pengelolaan Pengaduan Masyarakat Terhadap PPLH Kabupaten / Kota	Kab. Barito Selatan, Semua Kecamatan, Semua Kelurahan			1 Kegiatan	1 Kegiatan			25,000,000	25,000,000	Dana Transfer Umum - Dana Alokasi Umum			25,000,000		
2 11 10 2.01 02	Koordinasi dan Sinkronisasi Penerapan Sanksi Administrasi, Penyelesaian Sengketa, dan/atau Penyidikan Lingkungan Hidup di Luar Pengadilan atau melalui Pengadilan		Terlaksananya Koordinasi dan Sinkronisasi Penerapan Sanksi Administrasi, Penyelesaian Sengketa, dan/atau Penyidikan Lingkungan Hidup di Luar Pengadilan atau Melalui Pengadilan	Kab. Barito Selatan, Semua Kecamatan, Semua Kelurahan			1 Kegiatan	1 Kegiatan			32,000,000	32,000,000	Dana Transfer Umum - Dana Alokasi Umum			32,000,000		
2 11 11	<b>PROGRAM PENGELOLAAN PERSAMPAHAN</b>										3,628,381,186	3,970,381,186				694,172,707		
2 11 11 2.0 1	<b>Pengelolaan Sampah</b>										3,628,381,186	3,970,381,186				694,172,707		
2 11 11 2.01 01	Penyusunan Kebijakan dan Strategi Daerah Pengelolaan Sampah Kabupaten/Kota		Terlaksananya Penyusunan Kebijakan dan Strategi Daerah Pengelolaan Sampah Kabupaten/Kota	Kab. Barito Selatan, Semua Kecamatan, Semua Kelurahan			1 Kegiatan	1 Kegiatan			100,000,000	100,000,000	Dana Transfer Umum - Dana Alokasi Umum			100,000,000		
2 11 11 2.01 02	Pengurangan Sampah dengan melakukan Pembatasan, Pendaauran Ulang dan Pemanfaatan Kembali		Terlaksananya Pengurangan Sampah dengan Melakukan Pembatasan, Pendaauran Ulang dan Pemanfaatan Kembali	Kab. Barito Selatan, Semua Kecamatan, Semua Kelurahan			1 Kegiatan	1 Kegiatan			39,200,000	39,200,000	Dana Transfer Umum - Dana Alokasi Umum			39,200,000		
2 11 11 2.01 03	Penanganan Sampah dengan melakukan Pemilahan, Pengumpulan, Pengangkutan, Pengolahan, dan Pemrosesan Akhir Sampah di TPA/TPST/SPA Kabupaten/Kota		Terlaksananya Penanganan Sampah dengan Melakukan pemilahan, Pengumpulan, Pengangkutan, Pengolahan, dan pemrosesan Akhir Sampah di TPA/TPSP/SPA Kabupaten/Kota	Kab. Barito Selatan, Semua Kecamatan, Semua Kelurahan			1 Kegiatan	1 Kegiatan			159,633,636	351,633,636				0		
2 11 11 2.01 04	Peningkatan Peran serta Masyarakat dalam Pengelolaan Persampahan		Terlaksananya Peningkatan Peran Serta Masyarakat dalam Pengelolaan Persampahan	Kab. Barito Selatan, Semua Kecamatan, Semua Kelurahan			1 Kegiatan	1 Kegiatan			2,948,400,650	3,098,400,650	Dana Transfer Umum - Dana Alokasi Umum			14,192,000		

**Perubahan Program dan Kegiatan Perangkat Daerah  
Kabupaten Barito Selatan  
Tahun 2022**

Unit Organisasi : 2.11.0.00.0.00.01.0000 DINAS LINGKUNGAN HIDUP  
Sub Unit Organisasi : 2.11.0.00.0.00.01.0000 DINAS LINGKUNGAN HIDUP

Kode	Urusan/ Bidang Urusan/ Program/ Kegiatan/ Sub Kegiatan	Indikator Kinerja			Rencana Tahun 2022								Catatan Penting	Prakiraan Maju Rencana Tahun 2023				
		Capaian Program	Keluaran Sub Kegiatan	Hasil Kegiatan	Lokasi Output Kegiatan	Target Capaian Kinerja						Pagu Indikatif (Rp.)		Sumber Dana	Target Capaian Kinerja		Kebutuhan Dana/ Pagu Indikatif (Rp.)	
						Program		Keluaran Sub Kegiatan		Hasil Kegiatan		Sebelum			Sesudah	Tolok Ukur		Target
						Sebelum	Sesudah	Sebelum	Sesudah	Sebelum	Sesudah							
2 11 11 2.01 05	Koordinasi dan Sinkronisasi Penyediaan Sarana dan Prasarana Pengelolaan Persampahan		Terlaksananya Koordinasi dan Sinkronisasi Sarpras Pengelolaan Persampahan		Kab. Barito Selatan, Semua Kecamatan, Semua Kelurahan			1 Kegiatan	1 Kegiatan			381,146,900	381,146,900	Dana Transfer Umum - Dana Alokasi Umum			77,112,000	
2 11 11 2.01 07	Penyediaan Sarana dan Prasarana Pengelolaan Persampahan di TPA/TPST/SPA Kabupaten/Kota		Terlaksananya Penyediaan Sarpras Pengelolaan Persampahan di TPA/TPST/SPA kabupaten/Kota		Kab. Barito Selatan, Semua Kecamatan, Semua Kelurahan			1 Kegiatan	1 Kegiatan			0	0	Dana Transfer Umum - Dana Alokasi Umum			463,668,707	
<b>TOTAL</b>												<b>9,380,830,000</b>	<b>10,076,042,989</b>			<b>6,697,267,380</b>		

**Perubahan Program dan Kegiatan Perangkat Daerah  
Kabupaten Barito Selatan  
Tahun 2022**

Unit Organisasi : 2.12.0.00.0.00.01.0000 DINAS KEPENDUDUKAN DAN PENCATATAN SIPIL  
Sub Unit Organisasi : 2.12.0.00.0.00.01.0000 DINAS KEPENDUDUKAN DAN PENCATATAN SIPIL

Kode	Urusan/ Bidang Urusan/ Program/ Kegiatan/ Sub Kegiatan	Indikator Kinerja						Rencana Tahun 2022						Catatan Penting	Prakiraan Maju Rencana Tahun 2023							
		Capaian Program	Keluaran Sub Kegiatan	Hasil Kegiatan	Lokasi Output Kegiatan	Target Capaian Kinerja				Pagu Indikatif (Rp.)		Sumber Dana	Target Capaian Kinerja		Kebutuhan Dana/ Pagu Indikatif (Rp.)							
						Program		Keluaran Sub Kegiatan		Hasil Kegiatan			Sebelum			Sesudah	Tolok Ukur	Target				
						Sebelum	Sesudah	Sebelum	Sesudah	Sebelum	Sesudah											
2		<b>URUSAN PEMERINTAHAN WAJIB YANG TIDAK BERKAITAN DENGAN PELAYANAN DASAR</b>																				
2	12	<b>URUSAN PEMERINTAHAN BIDANG ADMINISTRASI KEPENDUDUKAN DAN PENCATATAN SIPIL</b>														4,618,346,057	4,810,249,648	4,809,739,418				
2	12	01	<b>PROGRAM PENUNJANG URUSAN PEMERINTAHAN DAERAH KABUPATEN/KOTA</b>														4,258,852,817	4,375,756,408	4,375,245,818			
2	12	01	2.0	<b>Perencanaan, Penganggaran, dan Evaluasi Kinerja Perangkat Daerah</b>														33,119,980	111,622,601	111,622,621		
2	12	01	2.01	01	Penyusunan Dokumen Perencanaan Perangkat Daerah	Tersedianya Dokumen Renstra/Renja/RKPD, Program/Kegiatan/Sub Kegiatan dan Anggaran Dinas Dukung Kab. Barito Selatan.	Kab. Barito Selatan, Semua Kecamatan, Semua Kelurahan			12 bulan	12 bulan			0	0	Dana Transfer Umum - Dana Bagi Hasil			0			
2	12	01	2.01	02	Koordinasi dan Penyusunan Dokumen RKA-SKPD	Tersedianya Dokumen RKA Program/Kegiatan/Sub Kegiatan Pelayanan Adminduk Dinas Dukung Kab. Barito Selatan	Kab. Barito Selatan, Semua Kecamatan, Semua Kelurahan			12 bulan	12 bulan			0	0	Dana Transfer Umum - Dana Bagi Hasil			0			
2	12	01	2.01	04	Koordinasi dan Penyusunan DPA-SKPD	Tersedianya DPA Program/Kegiatan/Sub Kegiatan dan Anggaran Pelayanan Administrasi Kependudukan dan Pencatatan Sipil Dinas Dukung Kab. Barito Selatan	Kab. Barito Selatan, Semua Kecamatan, Semua Kelurahan			12 bulan	12 bulan			0	0	Dana Transfer Umum - Dana Bagi Hasil			0			
2	12	01	2.01	06	Koordinasi dan Penyusunan Laporan Capaian Kinerja dan Ikhtisar Realisasi Kinerja SKPD	Tersedianya Buku Data Kependudukan dan Buku Profil Kependudukan dan Dokumen Laporan Capaian Kinerja Pelayanan Administrasi Kependudukan dan Terpeliharanya Peralatan SIAK Kabupaten dan Kecamatan	Kab. Barito Selatan, Semua Kecamatan, Semua Kelurahan			12 bulan	12 bulan			33,119,980	33,119,980	DAK Non Fisik- Dana Pelayanan Kepariwisata			33,120,000			
2	12	01	2.01	07	Evaluasi Kinerja Perangkat Daerah	null				0 null				0	78,502,621	DAK Non Fisik- Dana Pelayanan Administrasi Kependudukan			78,502,621			
2	12	01	2.0	2	<b>Administrasi Keuangan Perangkat Daerah</b>														2,749,736,378	2,648,159,969	2,648,159,969	
2	12	01	2.02	01	Penyediaan Gaji dan Tunjangan ASN	Tersedianya Gaji dan Tunjangan ASN Dinas DUKCAPIL	Tersedianya Gaji dan Tunjangan ASN Dinas DUKCAPIL	Tersedianya Gaji dan Tunjangan ASN Dinas DUKCAPIL	Kab. Barito Selatan, Semua Kecamatan, Semua Kelurahan	1 tahun	1 tahun	1 Tahun	1 Tahun	1 tahun	1 tahun	2,749,736,378	2,648,159,969	Dana Transfer Umum - Dana Alokasi Umum	Tersedianya Gaji dan Tunjangan ASN Dinas DUKCAPIL	1 tahun	2,648,159,969	
2	12	01	2.02	02	Penyediaan Administrasi Pelaksanaan Tugas ASN	Tersedianya Gaji dan Tunjangan ASN Dinas DUKCAPIL	Tersedianya Honorarium Pejabat Fungsional Pengelola Keuangan (PA/KPA, PPK, PPTK, Bendahara, Pejabat Pengadaan, Pejabat PPHP, Admin Agency SKPD Dinas Dukung Kab. Barito Selatan, Semua Kecamatan, Semua Kelurahan)	Kab. Barito Selatan, Semua Kecamatan, Semua Kelurahan			1 tahun	1 tahun	12 Bulan	12 Bulan	1 tahun	1 tahun	0	0	Dana Transfer Umum - Dana Bagi Hasil	Tersedianya Gaji dan Tunjangan ASN Dinas DUKCAPIL	1 tahun	0

**Perubahan Program dan Kegiatan Perangkat Daerah  
Kabupaten Barito Selatan  
Tahun 2022**

Unit Organisasi : 2.12.0.00.0.00.01.0000 DINAS KEPENDUDUKAN DAN PENCATATAN SIPIL  
Sub Unit Organisasi : 2.12.0.00.0.00.01.0000 DINAS KEPENDUDUKAN DAN PENCATATAN SIPIL

Kode	Urusan/ Bidang Urusan/ Program/ Kegiatan/ Sub Kegiatan	Indikator Kinerja				Rencana Tahun 2022								Prakiraan Maju Rencana Tahun 2023						
		Capaian Program	Keluaran Sub Kegiatan	Hasil Kegiatan	Lokasi Output Kegiatan	Target Capaian Kinerja						Pagu Indikatif (Rp.)		Sumber Dana	Catatan Penting	Target Capaian Kinerja		Kebutuhan Dana/ Pagu Indikatif (Rp.)		
						Program		Keluaran Sub Kegiatan		Hasil Kegiatan		Sebelum	Sesudah			Sebelum	Sesudah		Tolok Ukur	Target
						Sebelum	Sesudah	Sebelum	Sesudah	Sebelum	Sesudah									
2 12 01 2.02 05	Koordinasi dan Penyusunan Laporan Keuangan Akhir Tahun SKPD	Tersedianya Gaji dan Tunjangan ASN Dinas DUKCAPIL	Tersedianya Dokumen Pelaporan Keuangan Akhir Tahun dan Pelaporan Kinerja Pelayanan SKPD Dinas DUKcapil (Laporan Keuangan, LPPD, LKPJ dan LAKIP) SKPD Dinas DUKcapil.	Tersedianya Gaji dan Tunjangan ASN Dinas DUKCAPIL	Kab. Barito Selatan, Semua Kecamatan, Semua Kelurahan	1 tahun	1 tahun	5 dokumen laporan	5 dokumen laporan	1 tahun	1 tahun	0	0	Dana Transfer Umum - Dana Bagi Hasil		Tersedianya Gaji dan Tunjangan ASN Dinas DUKCAPIL	1 tahun	0		
2 12 01 2.02 07	Koordinasi dan Penyusunan Laporan Keuangan Bulanan/Triwulanan /Semesteran SKPD	Tersedianya Gaji dan Tunjangan ASN Dinas DUKCAPIL	Tersedianya Dokumen Pelaporan Keuangan dan Pelaporan Kinerja Pelayanan Bulanan dan Triwulanan, semesteran SKPD Dinas DUKcapil	Tersedianya Gaji dan Tunjangan ASN Dinas DUKCAPIL	Kab. Barito Selatan, Semua Kecamatan, Semua Kelurahan	1 tahun	1 tahun	18 dokumen laporan	18 dokumen laporan	1 tahun	1 tahun	0	0	Dana Transfer Umum - Dana Bagi Hasil		Tersedianya Gaji dan Tunjangan ASN Dinas DUKCAPIL	1 tahun	0		
<b>2 12 01 2.0 3</b>	<b>Administrasi Barang Milik Daerah pada Perangkat Daerah</b>											<b>0</b>	<b>0</b>			<b>0</b>				
2 12 01 2.03 05	Rekonsiliasi dan Penyusunan Laporan Barang Milik Daerah pada SKPD		Tersedia Data Barang Milik Daerah yang akurat dan akuntabel		Kab. Barito Selatan, Semua Kecamatan, Semua Kelurahan			12 Bulan	12 Bulan			0	0	Dana Transfer Umum - Dana Bagi Hasil				0		
2 12 01 2.03 06	Penatausahaan Barang Milik Daerah pada SKPD		Tersedianya tata kelola administrasi barang dan akurat dan akuntabel.		Kab. Barito Selatan, Semua Kecamatan, Semua Kelurahan			12 Bulan	12 Bulan			0	0	Dana Transfer Umum - Dana Bagi Hasil				0		
<b>2 12 01 2.0 5</b>	<b>Administrasi Kepegawaian Perangkat Daerah</b>											<b>35,612,760</b>	<b>0</b>			<b>0</b>				
2 12 01 2.05 02	Pengadaan Pakaian Dinas Beserta Atribut Kelengkapannya		Meningkatnya Disiplin dan Kinerja ASN SKPD Dinas DUKcapil		Kab. Barito Selatan, Semua Kecamatan, Semua Kelurahan			42 orang	42 orang			0	0	Dana Transfer Umum - Dana Bagi Hasil				0		
2 12 01 2.05 03	Pendataan dan Pengolahan Administrasi Kepegawaian		Tersedianya Database ASN SKPD Dinas DUKcapil.		Kab. Barito Selatan, Semua Kecamatan, Semua Kelurahan			12 Bulan	12 Bulan			0	0	Dana Transfer Umum - Dana Bagi Hasil				0		
2 12 01 2.05 10	Sosialisasi Peraturan Perundang-Undangan		Terlaksananya Kebijakan Peraturan Penyelenggaraan Administrasi Kependudukan dan meningkatnya Indeks Kepuasan Masyarakat atas Pelayanan Dokumen Kependudukan.		Kab. Barito Selatan, Semua Kecamatan, Semua Kelurahan			6 Kegiatan	6 Kegiatan			35,612,760	0	DAK Non Fisik- Dana Pelayanan Kepariwisata				0		
<b>2 12 01 2.0 6</b>	<b>Administrasi Umum Perangkat Daerah</b>											<b>1,014,600,910</b>	<b>1,143,268,530</b>			<b>1,142,681,920</b>				
2 12 01 2.06 01	Penyediaan Komponen Instalasi Listrik/Penerangan Bangunan Kantor		Terpenuhinya Kebutuhan Komponen Instalasi Listrik dan Penerangan Bangunan Kantor Dinas DUKcapil		Kab. Barito Selatan, Semua Kecamatan, Semua Kelurahan			12 Bulan	12 Bulan			4,999,700	4,999,700	Dana Transfer Umum - Dana Bagi Hasil				5,000,000		



**Perubahan Program dan Kegiatan Perangkat Daerah  
Kabupaten Barito Selatan  
Tahun 2022**

Unit Organisasi : 2.12.0.00.0.00.01.0000 DINAS KEPENDUDUKAN DAN PENCATATAN SIPIL  
Sub Unit Organisasi : 2.12.0.00.0.00.01.0000 DINAS KEPENDUDUKAN DAN PENCATATAN SIPIL

Kode	Urusan/ Bidang Urusan/ Program/ Kegiatan/ Sub Kegiatan	Indikator Kinerja				Rencana Tahun 2022								Catatan Penting	Prakiraan Maju Rencana Tahun 2023				
		Capaian Program	Keluaran Sub Kegiatan	Hasil Kegiatan	Lokasi Output Kegiatan	Target Capaian Kinerja						Pagu Indikatif (Rp.)			Sumber Dana	Target Capaian Kinerja		Kebutuhan Dana/ Pagu Indikatif (Rp.)	
						Program		Keluaran Sub Kegiatan		Hasil Kegiatan		Sebelum	Sesudah			Tolok Ukur	Target		
						Sebelum	Sesudah	Sebelum	Sesudah	Sebelum	Sesudah								
2 12 01 2.06 02	Penyediaan Peralatan dan Perlengkapan Kantor		Terlaksananya Perekaman, Pencetakan, Penerbitan Dokumen Kependudukan dan Identitas Resmi Anak, ; tersedianya Ribbon, Toner, Cartridge, Film Printer, Pembersih Printer, Pengadaan Kartu SAM (Secure Acces Modul), Pengadaan Kartu KIA, Tersedianya bahan pencetakan dokumen kependudukan, meningkatnya kepemilikan dokumen kependudukan dan indek kepuasan masyarakat (IKM) terhadap Pelayanan Administrasi Kependudukan.		Kab. Barito Selatan, Semua Kecamatan, Semua Kelurahan									429,659,870	426,835,270	DAK Non Fisik- Dana Pelayanan Kepariwisata			426,835,270
2 12 01 2.06 04	Penyediaan Bahan Logistik Kantor		Tersedianya Bahan Alat Tulis Kantor dan Bahan Cetak untuk keperluan Administrasi Perkantoran (Kertas HVS, Kertas Cover, Bolpoint, Pulpen, Spedol, Tinta Printer/Toner, Cartrid Printer, Kertas Cover, Stopmaf, Snelhecter, Amplop, Lakban, dll).		Kab. Barito Selatan, Semua Kecamatan, Semua Kelurahan									28,954,900	38,976,900	Dana Transfer Umum - Dana Bagi Hasil			38,976,900
2 12 01 2.06 05	Penyediaan Barang Cetak dan Penggandaan		Tersedianya Jasa Cetak dan Penggandaan Pelayanan Administrasi Perkantoran Dinas Dukcapil		Kab. Barito Selatan, Semua Kecamatan, Semua Kelurahan									5,366,660	5,366,660	Dana Transfer Umum - Dana Bagi Hasil			4,778,750
2 12 01 2.06 06	Penyediaan Bahan Bacaan dan Peraturan Perundang-undangan		Tersedianya Informasi Kebijakan Penyelenggaraan Administrasi Kependudukan melalui Media Cetak (Surat Kabar)		Kab. Barito Selatan, Semua Kecamatan, Semua Kelurahan									4,998,000	3,000,000	Dana Transfer Umum - Dana Bagi Hasil			3,000,000
2 12 01 2.06 07	Penyediaan Bahan/Material		Tersedianya Alat Kebersihan dan Bahan Pembersih, Peralatan Cuci Tangan, Alat Pelindung Diri (APD) untuk Pencegahan Penularan COVID-19		Kab. Barito Selatan, Semua Kecamatan, Semua Kelurahan									5,319,000	5,319,000	Dana Transfer Umum - Dana Bagi Hasil			5,320,000

**Perubahan Program dan Kegiatan Perangkat Daerah  
Kabupaten Barito Selatan  
Tahun 2022**

Unit Organisasi : 2.12.0.00.0.00.01.0000 DINAS KEPENDUDUKAN DAN PENCATATAN SIPIL  
Sub Unit Organisasi : 2.12.0.00.0.00.01.0000 DINAS KEPENDUDUKAN DAN PENCATATAN SIPIL

Kode	Urusan/ Bidang Urusan/ Program/ Kegiatan/ Sub Kegiatan	Indikator Kinerja				Rencana Tahun 2022								Prakiraan Maju Rencana Tahun 2023				
		Capaian Program	Keluaran Sub Kegiatan	Hasil Kegiatan	Lokasi Output Kegiatan	Target Capaian Kinerja						Pagu Indikatif (Rp.)		Sumber Dana	Catatan Penting	Target Capaian Kinerja		Kebutuhan Dana/ Pagu Indikatif (Rp.)
						Program		Keluaran Sub Kegiatan		Hasil Kegiatan		Sebelum	Sesudah			Sebelum	Target	
						Sebelum	Sesudah	Sebelum	Sesudah	Sebelum	Sesudah							
2 12 01 2.06 09	Penyelenggaraan Rapat Koordinasi dan Konsultasi SKPD		Meningkatnya Kepemilikan Dokumen Kependudukan dan Tercapainya Target Penyelenggaraan Pelayanan Administrasi Kependudukan dan Data Kependudukan yang akurat.		Kab. Barito Selatan, Semua Kecamatan, Semua Kelurahan			12 bulan	12 bulan			227,935,000	352,935,000	Dana Transfer Umum - Dana Bagi Hasil DAK Non Fisik- Dana Pelayanan Kepariwisata				352,935,000
2 12 01 2.06 11	Dukungan Pelaksanaan Sistem Pemerintahan Berbasis Elektronik pada SKPD		Meningkatnya Kepemilikan Dokumen Kependudukan dan Informasi Data Kependudukan yang akurat dan dapat diakses melalui media elektronik (Online) Terlaksananya Penyelenggaraan Administrasi Kependudukan : Pelayanan Administrasi Kependudukan terkait dokumen kependudukan, Pendaftaran Penduduk dan Pencatatan Sipil serta dukungan manajemen.		Kab. Barito Selatan, Semua Kecamatan, Semua Kelurahan			12 Bulan 12 Bulan	12 Bulan 12 Bulan			307,367,780	305,836,000	DAK Non Fisik- Dana Pelayanan Kepariwisata				305,836,000
<b>2 12 01 2.07</b>	<b>Pengadaan Barang Milik Daerah Penunjang Urusan Pemerintah Daerah</b>											<b>16,841,050</b>	<b>33,350,000</b>				<b>33,350,000</b>	
2 12 01 2.07 05	Pengadaan Mebel		Tersedianya Meja dan Kursi Kerja dan meningkatnya kinerja Pelayanan Administrasi Kependudukan.		Kab. Barito Selatan, Semua Kecamatan, Semua Kelurahan			4 buah	4 buah			3,850,000	3,850,000	Dana Transfer Umum - Dana Bagi Hasil				3,850,000
2 12 01 2.07 06	Pengadaan Peralatan dan Mesin Lainnya		Terpenuhinya kebutuhan Peralatan Kerja (Komputer) Pelayanan Administrasi Kependudukan.		Kab. Barito Selatan, Semua Kecamatan, Semua Kelurahan			1 Unit	1 Unit			12,991,050	29,500,000	Dana Transfer Umum - Dana Bagi Hasil				29,500,000
<b>2 12 01 2.08</b>	<b>Penyediaan Jasa Penunjang Urusan Pemerintahan Daerah</b>											<b>367,573,539</b>	<b>353,374,348</b>				<b>353,374,348</b>	
2 12 01 2.08 01	Penyediaan Jasa Surat Menyurat		Terpenuhinya keperluan Jasa Surat Menyurat (Materai)		Kab. Barito Selatan, Semua Kecamatan, Semua Kelurahan			12 Bulan	12 Bulan			1,920,000	1,920,000	Dana Transfer Umum - Dana Bagi Hasil				1,920,000
2 12 01 2.08 02	Penyediaan Jasa Komunikasi, Sumber Daya Air dan Listrik		Tersedia Sumber Daya Jasa Komunikasi, Sumber Daya Air, Listrik dan Internet Kantor Dinas Dukung.		Kab. Barito Selatan, Semua Kecamatan, Semua Kelurahan			12 Bulan	12 Bulan			170,053,539	155,854,348	Dana Transfer Umum - Dana Bagi Hasil				155,854,348
2 12 01 2.08 04	Penyediaan Jasa Pelayanan Umum Kantor		Tersedianya Honorarium / Gaji Pegawai Non PNS		Kab. Barito Selatan, Semua Kecamatan,			144 Orang / Bulan	144 Orang / Bulan			195,600,000	195,600,000	Dana Transfer Umum - Dana Bagi Hasil				195,600,000

**Perubahan Program dan Kegiatan Perangkat Daerah  
Kabupaten Barito Selatan  
Tahun 2022**

Unit Organisasi : 2.12.0.00.0.00.01.0000 DINAS KEPENDUDUKAN DAN PENCATATAN SIPIL  
Sub Unit Organisasi : 2.12.0.00.0.00.01.0000 DINAS KEPENDUDUKAN DAN PENCATATAN SIPIL

Kode	Urusan/ Bidang Urusan/ Program/ Kegiatan/ Sub Kegiatan	Indikator Kinerja			Rencana Tahun 2022								Prakiraan Maju Rencana Tahun 2023						
		Capaian Program	Keluaran Sub Kegiatan	Hasil Kegiatan	Lokasi Output Kegiatan	Target Capaian Kinerja						Pagu Indikatif (Rp.)		Sumber Dana	Catatan Penting	Target Capaian Kinerja		Kebutuhan Dana/ Pagu Indikatif (Rp.)	
						Program		Keluaran Sub Kegiatan		Hasil Kegiatan		Sebelum	Sesudah			Sebelum	Target		
						Sebelum	Sesudah	Sebelum	Sesudah	Sebelum	Sesudah								
			(Pegawai Kontrak) pada Dinas Dukcapil Kab. Barito Selatan		Semua Kelurahan														
<b>2 12 01 2.0 9</b>	<b>Pemeliharaan Barang Milik Daerah Penunjang Urusan Pemerintahan Daerah</b>											<b>41,368,200</b>	<b>85,980,960</b>					<b>86,056,960</b>	
2 12 01 2.09 02	Penyediaan Jasa Pemeliharaan, Biaya Pemeliharaan, Pajak, dan Perizinan Kendaraan Dinas Operasional atau Lapangan		Tersedianya Mobil Dinas Operasional Lapangan yang handal, siap pakai untuk mendukung kelancaran tugas Jemput Bola Pelayanan Administrasi Kependudukan ke Desa-desa dalam wilayah Kabupaten Barito Selatan.		Kab. Barito Selatan, Semua Kecamatan, Semua Kelurahan														58,057,410
2 12 01 2.09 06	Pemeliharaan Peralatan dan Mesin Lainnya		Tersedianya Sarana Pemeliharaan Sarana Peralatan Kerja Peralatan dan Mesin yang memadai dan handal untuk menunjang kelancaran pelaksanaan tugas Pelayanan Administrasi Kependudukan		Kab. Barito Selatan, Semua Kecamatan, Semua Kelurahan							6,950,000	6,950,000						7,000,000
2 12 01 2.09 09	Pemeliharaan/Rehabilitasi Gedung Kantor dan Bangunan Lainnya		Tersedianya Sarana dan Prasarana Gedung Kantor yang memadai untuk mendukung kelancaran tugas Pelayanan Administrasi Kependudukan kepada masyarakat.		Kab. Barito Selatan, Semua Kecamatan, Semua Kelurahan							7,999,550	16,999,550						16,999,550
2 12 01 2.09 11	Pemeliharaan/Rehabilitasi Sarana dan Prasarana Pendukung Gedung Kantor atau Bangunan Lainnya		Tersedianya Sarana dan Prasarana Pendukung Gedung Kantor yang memadai nyaman dan aman untuk mendukung tugas Pelayanan Administrasi Kependudukan kepada masyarakat.		Kab. Barito Selatan, Semua Kecamatan, Semua Kelurahan							3,974,000	3,974,000						4,000,000
<b>2 12 02</b>	<b>PROGRAM PENDAFTARAN PENDUDUK</b>											<b>110,448,720</b>	<b>135,448,720</b>						<b>135,448,940</b>
<b>2 12 02 2.0 1</b>	<b>Pelayanan Pendaftaran Penduduk</b>											<b>62,208,940</b>	<b>87,208,940</b>						<b>87,208,940</b>
2 12 02 2.01 02	Pencatatan, Penatausahaan dan Penerbitan Dokumen atas Pendaftaran Penduduk		Meningkatnya Kepemilikan Dokumen Kependudukan dan Akurasi Data Kependudukan, Indeks Kepuasan Masyarakat terhadap Pelayanan Administrasi Kependudukan dan Penerbitan		Kab. Barito Selatan, Semua Kecamatan, Semua Kelurahan							62,208,940	87,208,940						87,208,940

**Perubahan Program dan Kegiatan Perangkat Daerah  
Kabupaten Barito Selatan  
Tahun 2022**

Unit Organisasi : 2.12.0.00.0.00.01.0000 DINAS KEPENDUDUKAN DAN PENCATATAN SIPIL  
Sub Unit Organisasi : 2.12.0.00.0.00.01.0000 DINAS KEPENDUDUKAN DAN PENCATATAN SIPIL

Kode	Urusan/ Bidang Urusan/ Program/ Kegiatan/ Sub Kegiatan	Indikator Kinerja				Rencana Tahun 2022								Prakiraan Maju Rencana Tahun 2023				
		Capaian Program	Keluaran Sub Kegiatan	Hasil Kegiatan	Lokasi Output Kegiatan	Target Capaian Kinerja						Pagu Indikatif (Rp.)		Sumber Dana	Catatan Penting	Target Capaian Kinerja		Kebutuhan Dana/ Pagu Indikatif (Rp.)
						Program		Keluaran Sub Kegiatan		Hasil Kegiatan		Sebelum	Sesudah			Tolok Ukur	Target	
						Sebelum	Sesudah	Sebelum	Sesudah	Sebelum	Sesudah							
			Dokumen Kependudukan.															
2 12 02 2.01 04	Peningkatan Pelayanan Pendaftaran Penduduk		Meningkatnya Kepemilikan Dokumen Kependudukan dan Indeks Kepuasan Masyarakat (IKM) atas Pelayanan Jemput Bola Pelayanan Administrasi Kependudukan di Desa Lokus Stunting	Kab. Barito Selatan, Semua Kecamatan, Semua Kelurahan			12 bulan	12 bulan			0	0	Dana Transfer Umum - Dana Bagi Hasil					0
2 12 02 2.0 3	<b>Penyelenggaraan Pendaftaran Penduduk</b>										<b>43,239,880</b>	<b>43,239,880</b>					<b>43,240,000</b>	
2 12 02 2.03 03	Fasilitasi Pendaftaran Penduduk		Meningkatnya Kepemilikan Dokumen Kependudukan KTP elektronik dan Indeks Kepuasan Masyarakat (IKM) atas Pelayanan Perekaman KTP elektronik (KTP-el)	Kab. Barito Selatan, Semua Kecamatan, Semua Kelurahan			12 bulan	12 bulan			43,239,880	43,239,880	Dana Transfer Umum - Dana Bagi Hasil					43,240,000
2 12 02 2.0 4	<b>Pembinaan dan Pengawasan Penyelenggaraan Pendaftaran Penduduk</b>										<b>4,999,900</b>	<b>4,999,900</b>					<b>5,000,000</b>	
2 12 02 2.04 02	Pembinaan dan Pengawasan terkait Pendaftaran Penduduk										4,999,900	4,999,900	Dana Transfer Umum - Dana Bagi Hasil					5,000,000
2 12 03	<b>PROGRAM PENCATATAN SIPIL</b>										<b>166,159,740</b>	<b>191,159,740</b>					<b>191,159,840</b>	
2 12 03 2.0 1	<b>Pelayanan Pencatatan Sipil</b>										<b>63,459,840</b>	<b>88,459,840</b>					<b>88,459,840</b>	
2 12 03 2.01 01	Pencatatan, Penatausahaan dan Penerbitan Dokumen atas Pelaporan Peristiwa Penting		Meningkatnya Kepemilikan Dokumen Kependudukan / Pencatatan Sipil dan dan Akurasi Data Dokumen Pencatatan Sipil (Akta Kelahiran, Akta Perkawinan, Akta Pengesahan Anak, Akta Perceraian dan Akta Kematian).	Kab. Barito Selatan, Semua Kecamatan, Semua Kelurahan			12 bulan	12 bulan			63,459,840	88,459,840	Dana Transfer Umum - Dana Bagi Hasil					88,459,840
2 12 03 2.0 2	<b>Penyelenggaraan Pencatatan Sipil</b>										<b>102,699,900</b>	<b>102,699,900</b>					<b>102,700,000</b>	
2 12 03 2.02 01	Koordinasi dengan Kantor Kementerian yang Menyelenggarakan Urusan Pemerintahan di Bidang Agama Kabupaten/Kota dan Pengadilan Agama yang Berkaitan dengan Pencatatan Nikah, Talak, Cerai, dan Rujuk bagi Penduduk yang Beragama Islam		Meningkatnya Jumlah Pasangan Keluarga Prasejahtera Umat Muslim di Kab. Barito Selatan yang memiliki Dokumen Akta Nikah/Buku Nikah.	Kab. Barito Selatan, Semua Kecamatan, Semua Kelurahan			12 bulan	12 bulan			102,699,900	102,699,900	Dana Transfer Umum - Dana Bagi Hasil					102,700,000

**Perubahan Program dan Kegiatan Perangkat Daerah  
Kabupaten Barito Selatan  
Tahun 2022**

Unit Organisasi : 2.12.0.00.0.00.01.0000 DINAS KEPENDUDUKAN DAN PENCATATAN SIPIL  
Sub Unit Organisasi : 2.12.0.00.0.00.01.0000 DINAS KEPENDUDUKAN DAN PENCATATAN SIPIL

Kode	Urusan/ Bidang Urusan/ Program/ Kegiatan/ Sub Kegiatan	Indikator Kinerja			Rencana Tahun 2022								Catatan Penting	Prakiraan Maju Rencana Tahun 2023				
		Capaian Program	Keluaran Sub Kegiatan	Hasil Kegiatan	Lokasi Output Kegiatan	Target Capaian Kinerja						Pagu Indikatif (Rp.)		Sumber Dana	Target Capaian Kinerja		Kebutuhan Dana/ Pagu Indikatif (Rp.)	
						Program		Keluaran Sub Kegiatan		Hasil Kegiatan		Sebelum			Sesudah	Tolok Ukur		Target
						Sebelum	Sesudah	Sebelum	Sesudah	Sebelum	Sesudah							
2 12 03 2.02 06	Fasilitasi terkait Pencatatan Sipil		Meningkatnya Kepemilikan Akta Perkawinan Umat Non Muslim atas Pelayanan Jemput Bola Pencatatan Sipil Massal bagi Pasangan Keluarga Umat Non Muslim Penduduk Wilayah Kabupaten Barito Selatan		Kab. Barito Selatan, Semua Kecamatan, Semua Kelurahan			10 Pasang	10 Pasang			0	0	Dana Transfer Umum - Dana Bagi Hasil			0	
2 12 04	<b>PROGRAM PENGELOLAAN INFORMASI ADMINISTRASI KEPENDUDUKAN</b>													<b>82,884,780</b>	<b>107,884,780</b>			<b>107,884,820</b>
2 12 04 2.01	<b>Pengumpulan Data Kependudukan dan Pemanfaatan dan Penyajian Database Kependudukan</b>													<b>82,884,780</b>	<b>107,884,780</b>			<b>107,884,820</b>
2 12 04 2.01 01	Pengolahan dan Penyajian Data Kependudukan		Tersedianya Informasi dan Data Kependudukan yang akurat dan meningkatkan kinerja pelayanan administrasi kependudukan.		Kab. Barito Selatan, Semua Kecamatan, Semua Kelurahan			12 Bulan	12 Bulan			32,484,820	57,484,820	Dana Transfer Umum - Dana Bagi Hasil			57,484,820	
2 12 04 2.01 02	Kerjasama Pemanfaatan Data Kependudukan											50,399,960	50,399,960	Dana Transfer Umum - Dana Alokasi Umum			50,400,000	
<b>TOTAL</b>														<b>4,618,346,057</b>	<b>4,810,249,648</b>			<b>4,809,739,418</b>

**Perubahan Program dan Kegiatan Perangkat Daerah  
Kabupaten Barito Selatan  
Tahun 2022**

Unit Organisasi : 2.15.0.00.0.00.01.0000 DINAS PERHUBUNGAN

Sub Unit Organisasi : 2.15.0.00.0.00.01.0000 DINAS PERHUBUNGAN

Kode	Urusan/ Bidang Urusan/ Program/ Kegiatan/ Sub Kegiatan	Indikator Kinerja				Rencana Tahun 2022						Prakiraan Maju Rencana Tahun 2023							
		Capaian Program	Keluaran Sub Kegiatan	Hasil Kegiatan	Lokasi Output Kegiatan	Target Capaian Kinerja				Pagu Indikatif (Rp.)		Sumber Dana	Catatan Penting	Target Capaian Kinerja		Kebutuhan Dana/ Pagu Indikatif (Rp.)			
						Program		Keluaran Sub Kegiatan		Hasil Kegiatan				Sebelum	Sesudah		Tolok Ukur	Target	
						Sebelum	Sesudah	Sebelum	Sesudah	Sebelum	Sesudah								
2																			
<b>URUSAN PEMERINTAHAN WAJIB YANG TIDAK BERKAITAN DENGAN PELAYANAN DASAR</b>																			
2	15																	9,189,600,509	
2	15	01																7,925,600,509	
<b>PROGRAM PENUNJANG URUSAN PEMERINTAHAN DAERAH KABUPATEN/KOTA</b>											8,943,121,912	8,495,600,549							
2	15	01	2.0															3,638,683,949	
2	15	01	2															3,638,683,949	
<b>Administrasi Keuangan Perangkat Daerah</b>											4,043,825,312	3,638,683,949							
2	15	01	2.02	01	Penyediaan Gaji dan Turjangan ASN	Tersedianya Gaji dan Turjangan ASN				Kab. Barito Selatan, Semua Kecamatan, Semua Kelurahan								3,638,683,949	
								1 Tahun	1 Tahun			4,043,825,312	3,638,683,949	PENDAPATAN ASLI DAERAH (PAD)					
2	15	01	2.0	5														276,800,000	
<b>Administrasi Kepegawaian Perangkat Daerah</b>											276,800,000	276,800,000							
2	15	01	2.05	02	Pengadaan Pakaian Dinas Beserta Atribut Kelengkapannya	Jumlah Pakaian Dinas yang diadakan				Kab. Barito Selatan, Semua Kecamatan, Semua Kelurahan								176,800,000	
								70 Orang	70 Orang			176,800,000	176,800,000	PENDAPATAN ASLI DAERAH (PAD)				176,800,000	
2	15	01	2.05	09	Pendidikan dan Pelatihan Pegawai Berdasarkan Tugas dan Fungsi													100,000,000	
												100,000,000	100,000,000	Dana Transfer Umum-Dana Alokasi Umum				100,000,000	
2	15	01	2.0	6														841,066,000	
<b>Administrasi Umum Perangkat Daerah</b>											750,500,000	841,066,000							
2	15	01	2.06	01	Penyediaan Komponen Instalasi Listrik/Penerangan Bangunan Kantor	Jumlah Komponen Instalasi Listrik yang diadakan				Kab. Barito Selatan, Semua Kecamatan, Semua Kelurahan								33,000,000	
								1 Tahun	1 Tahun			33,000,000	33,000,000	PENDAPATAN ASLI DAERAH (PAD)				33,000,000	
2	15	01	2.06	02	Penyediaan Peralatan dan Perlengkapan Kantor	null												70,620,000	
								0 null	0 null			40,000,000	70,620,000	Dana Transfer Umum-Dana Alokasi Umum				70,620,000	
2	15	01	2.06	04	Penyediaan Bahan Logistik Kantor	null												106,500,000	
								0 null	0 null			100,000,000	106,500,000	Dana Transfer Umum-Dana Alokasi Umum				106,500,000	
2	15	01	2.06	05	Penyediaan Barang Cetakan dan Penggandaan	Jumlah Barang Cetakan dan Penggandaan yang diadakan				Kab. Barito Selatan, Semua Kecamatan, Semua Kelurahan								24,000,000	
								1 Tahun	1 Tahun			70,000,000	24,000,000	PENDAPATAN ASLI DAERAH (PAD)				24,000,000	
2	15	01	2.06	06	Penyediaan Bahan Bacaan dan Peraturan Perundang-undangan													12,500,000	
												12,500,000	12,500,000	Dana Transfer Umum-Dana Alokasi Umum				12,500,000	
2	15	01	2.06	09	Penyelenggaraan Rapat Koordinasi dan Konsultasi SKPD	Jumlah Rapat Koordinasi dan Konsultasi SKPD dalam daerah Jumlah Rapat Koordinasi dan Konsultasi SKPD luar daerah				Kab. Barito Selatan, Semua Kecamatan, Semua Kelurahan								594,446,000	
								1 Tahun	1 Tahun			495,000,000	594,446,000	PENDAPATAN ASLI DAERAH (PAD)				594,446,000	
2	15	01	2.0	7														640,000,000	
<b>Pengadaan Barang Milik Daerah Penunjang Urusan Pemerintah Daerah</b>											1,460,000,000	1,460,000,000							
2	15	01	2.07	02	Pengadaan Kendaraan Dinas Operasional atau Lapangan	Jumlah Kendaraan Dinas Operasional yang diadakan (1 Unit Mobil Patwal dan 3 Unit Motor Patroli)				Kab. Barito Selatan, Semua Kecamatan, Semua Kelurahan								620,000,000	
								4 Unit	4 Unit			620,000,000	620,000,000	PENDAPATAN ASLI DAERAH (PAD)				620,000,000	
2	15	01	2.07	09	Pengadaan Gedung Kantor atau Bangunan Lainnya													0	
												120,000,000	120,000,000	PENDAPATAN ASLI DAERAH (PAD)				0	

**Perubahan Program dan Kegiatan Perangkat Daerah  
Kabupaten Barito Selatan  
Tahun 2022**

Unit Organisasi : 2.15.0.00.0.00.01.0000 DINAS PERHUBUNGAN

Sub Unit Organisasi : 2.15.0.00.0.00.01.0000 DINAS PERHUBUNGAN

Kode	Urusan/ Bidang Urusan/ Program/ Kegiatan/ Sub Kegiatan	Indikator Kinerja			Rencana Tahun 2022								Catatan Penting	Prakiraan Maju Rencana Tahun 2023				
		Capaian Program	Keluaran Sub Kegiatan	Hasil Kegiatan	Lokasi Output Kegiatan	Target Capaian Kinerja						Pagu Indikatif (Rp.)		Sumber Dana	Target Capaian Kinerja		Kebutuhan Dana/ Pagu Indikatif (Rp.)	
						Program		Keluaran Sub Kegiatan		Hasil Kegiatan		Sebelum			Sesudah	Tolok Ukur		Target
						Sebelum	Sesudah	Sebelum	Sesudah	Sebelum	Sesudah							
2.15.01.2.07.10	Pengadaan Sarana dan Prasarana Gedung Kantor atau Bangunan Lainnya		Jumlah Jalan yang diadakan (Panjang Jalan 50 Meter, Lebar Jalan 7 Meter)		Kab. Barito Selatan, Semua Kecamatan, Semua Kelurahan			1 Paket	1 Paket			700,000,000	700,000,000	PENDAPATAN ASLI DAERAH (PAD)			0	
2.15.01.2.07.11	Pengadaan Sarana dan Prasarana Pendukung Gedung Kantor atau Bangunan Lainnya				Kab. Barito Selatan, Semua Kecamatan, Semua Kelurahan							20,000,000	20,000,000	PENDAPATAN ASLI DAERAH (PAD) PENDAPATAN ASLI DAERAH (PAD)			20,000,000	
<b>2.15.01.2.08</b>	<b>Penyediaan Jasa Penunjang Urusan Pemerintahan Daerah</b>											<b>1,683,818,000</b>	<b>1,580,872,000</b>			<b>1,580,872,000</b>		
2.15.01.2.08.01	Penyediaan Jasa Surat Menyurat		Tersedianya Jasa Surat Menyurat		Kab. Barito Selatan, Semua Kecamatan, Semua Kelurahan			1 Tahun	1 Tahun			10,000,000	6,004,000	PENDAPATAN ASLI DAERAH (PAD)			6,004,000	
2.15.01.2.08.02	Penyediaan Jasa Komunikasi, Sumber Daya Air dan Listrik		Tersedianya Jasa Komunikasi, Sumber Daya Air dan Listrik		Kab. Barito Selatan, Semua Kecamatan, Semua Kelurahan			1 Tahun	1 Tahun			168,218,000	122,218,000	PENDAPATAN ASLI DAERAH (PAD)			122,218,000	
2.15.01.2.08.04	Penyediaan Jasa Pelayanan Umum Kantor		Penyediaan Jasa Kebersihan Kantor Tersedianya Jasa Pelayanan Umum Kantor		Kab. Barito Selatan, Semua Kecamatan, Semua Kelurahan			1 tahun 1 Tahun	1 tahun 1 Tahun			1,505,600,000	1,452,650,000	PENDAPATAN ASLI DAERAH (PAD)			1,452,650,000	
<b>2.15.01.2.09</b>	<b>Pemeliharaan Barang Milik Daerah Penunjang Urusan Pemerintahan Daerah</b>											<b>728,178,600</b>	<b>698,178,600</b>			<b>948,178,560</b>		
2.15.01.2.09.02	Penyediaan Jasa Pemeliharaan, Biaya Pemeliharaan, Pajak, dan Perizinan Kendaraan Dinas Operasional atau Lapangan		Tersedianya Jasa Pemeliharaan, Biaya Pemeliharaan, Pajak, dan Perizinan Kendaraan Dinas Operasional atau Lapangan		Kab. Barito Selatan, Semua Kecamatan, Semua Kelurahan			1 Tahun	1 Tahun			120,000,000	70,000,000	PENDAPATAN ASLI DAERAH (PAD)			70,000,000	
2.15.01.2.09.06	Pemeliharaan Peralatan dan Mesin Lainnya		Tersedianya Pemeliharaan Peralatan dan Mesin Lainnya		Kab. Barito Selatan, Semua Kecamatan, Semua Kelurahan			1 Tahun	1 Tahun			30,000,000	50,000,000	PENDAPATAN ASLI DAERAH (PAD)			50,000,000	
2.15.01.2.09.09	Pemeliharaan/Rehabilitasi Gedung Kantor dan Bangunan Lainnya		Jumlah Gedung / Bangunan Kantor yang di rehab ( Rehab Kantor DISHUB dan Rehab Parkir ) Pemeliharaan Rutin/Berkala Gedung Kantor		Kab. Barito Selatan, Semua Kecamatan, Semua Kelurahan			2 Unit 1 tahun	2 Unit 1 tahun			578,178,600	578,178,600	PENDAPATAN ASLI DAERAH (PAD)			828,178,560	
<b>2.15.02</b>	<b>PROGRAM PENYELENGGARAAN LALU LINTAS DAN ANGKUTAN JALAN (LLAJ)</b>											<b>1,918,200,000</b>	<b>1,898,820,000</b>			<b>640,620,000</b>		
<b>2.15.02.2.02</b>	<b>Penyediaan Perlengkapan Jalan di Jalan Kabupaten/Kota</b>											<b>360,000,000</b>	<b>360,000,000</b>			<b>80,000,000</b>		
2.15.02.2.02.02	Penyediaan Perlengkapan Jalan di Jalan Kabupaten/Kota		Tersedianya Perlengkapan Jalan di Jalan Kabupaten/Kota		Kab. Barito Selatan, Semua Kecamatan, Semua Kelurahan			1 Tahun	1 Tahun			280,000,000	280,000,000	PENDAPATAN ASLI DAERAH (PAD)			0	

**Perubahan Program dan Kegiatan Perangkat Daerah  
Kabupaten Barito Selatan  
Tahun 2022**

Unit Organisasi : 2.15.0.00.0.00.01.0000 DINAS PERHUBUNGAN

Sub Unit Organisasi : 2.15.0.00.0.00.01.0000 DINAS PERHUBUNGAN

Kode	Urusan/ Bidang Urusan/ Program/ Kegiatan/ Sub Kegiatan	Indikator Kinerja			Rencana Tahun 2022								Sumber Dana	Catatan Penting	Prakiraan Maju Rencana Tahun 2023			
		Capaian Program	Keluaran Sub Kegiatan	Hasil Kegiatan	Lokasi Output Kegiatan	Target Capaian Kinerja						Pagu Indikatif (Rp.)			Target Capaian Kinerja		Kebutuhan Dana/ Pagu Indikatif (Rp.)	
						Program		Keluaran Sub Kegiatan		Hasil Kegiatan		Sebelum			Sesudah	Tolok Ukur		Target
						Sebelum	Sesudah	Sebelum	Sesudah	Sebelum	Sesudah							
2 15 02 2.02 04	Rehabilitasi dan Pemeliharaan Perengkapan Jalan		Tersedianya Rehabilitasi dan Pemeliharaan Perengkapan Jalan		Kab. Barito Selatan, Semua Kecamatan, Semua Kelurahan			1 Paket	1 Paket			80,000,000	80,000,000	PENDAPATAN ASLI DAERAH (PAD)			80,000,000	
2 15 02 2.04	<b>Penerbitan Izin Penyelenggaraan dan Pembangunan Fasilitas Parkir</b>											<b>20,000,000</b>	<b>20,000,000</b>				<b>20,000,000</b>	
2 15 02 2.04 02	Koordinasi dan Sinkronisasi Pengawasan Pelaksanaan Izin Penyelenggaraan dan Pembangunan Fasilitas Parkir Kewenangan Kabupaten/Kota		Terlaksananya Koordinasi dan Sinkronisasi Izin Penyelenggaraan dan Pembangunan Fasilitas Parkir		Kab. Barito Selatan, Semua Kecamatan, Semua Kelurahan			1 Kegiatan	1 Kegiatan			20,000,000	20,000,000	PENDAPATAN ASLI DAERAH (PAD)			20,000,000	
2 15 02 2.05	<b>Pengujian Berkala Kendaraan Bermotor</b>											<b>1,058,200,000</b>	<b>1,028,820,000</b>				<b>50,620,000</b>	
2 15 02 2.05 01	Penyediaan Sarana dan Prasarana Pengujian Berkala Kendaraan Bermotor		Tersedianya Sarana dan Prasarana Pengujian Berkala Kendaraan Bermotor		Kab. Barito Selatan, Semua Kecamatan, Semua Kelurahan			1 kegiatan	1 kegiatan			978,200,000	978,200,000	PENDAPATAN ASLI DAERAH (PAD)			0	
2 15 02 2.05 04	Penyediaan Bukti Lulus Uji Pengujian Berkala Kendaraan Bermotor		Tersedianya Bukti Uji Elektronik (BLUE CARD)		Kab. Barito Selatan, Semua Kecamatan, Semua Kelurahan			1 Paket	1 Paket			25,000,000	25,000,000	PENDAPATAN ASLI DAERAH (PAD)			25,000,000	
2 15 02 2.05 07	Pemeliharaan Sarana dan Prasarana Pengujian Berkala Kendaraan Bermotor		Terlaksananya Pemeliharaan Sarana dan Prasarana Pengujian Berkala Kendaraan Bermotor		Kab. Barito Selatan, Semua Kecamatan, Semua Kelurahan			1 Kegiatan	1 Kegiatan			55,000,000	25,620,000	PENDAPATAN ASLI DAERAH (PAD)			25,620,000	
2 15 02 2.06	<b>Pelaksanaan Manajemen dan Reayasa Lalu Lintas untuk Jaringan Jalan Kabupaten/Kota</b>											<b>390,000,000</b>	<b>400,000,000</b>				<b>400,000,000</b>	
2 15 02 2.06 01	Penataan Manajemen dan Reayasa Lalu Lintas Untuk Jaringan Jalan Kabupaten/Kota		Terlaksananya Manajemen dan Reayasa Lalu Lintas Untuk Jaringan Jalan Kabupaten/Kota		Kab. Barito Selatan, Semua Kecamatan, Semua Kelurahan			1 Tahun	1 Tahun			130,000,000	130,000,000	PENDAPATAN ASLI DAERAH (PAD)			130,000,000	
2 15 02 2.06 02	Pengadaan, Pemasangan, Perbaikan dan Pemeliharaan Perengkapan Jalan dalam rangka Manajemen dan Reayasa Lalu Lintas		Pengadaan Rambu Barrier						5 Unit			0	10,000,000	Dana Transfer Umum - Dana Alokasi Umum			10,000,000	
2 15 02 2.06 04	Pengawasan dan Pengendalian Efektivitas Pelaksanaan Kebijakan untuk Jalan Kabupaten/Kota		Terlaksananya Pengawasan dan Pengendalian Efektivitas Pelaksanaan Kebijakan untuk Jalan Kabupaten/Kota		Kab. Barito Selatan, Semua Kecamatan, Semua Kelurahan			1 Tahun	1 Tahun			210,000,000	210,000,000	PENDAPATAN ASLI DAERAH (PAD)			210,000,000	
2 15 02 2.06 05	Forum Lalu Lintas dan Angkutan Jalan Kabupaten/Kota		Terlaksananya Forum Lalu Lintas dan Angkutan Jalan Kabupaten/Kota		Kab. Barito Selatan, Semua Kecamatan, Semua Kelurahan			1 Kegiatan	1 Kegiatan			50,000,000	50,000,000	PENDAPATAN ASLI DAERAH (PAD)			50,000,000	
2 15 02 2.09	<b>Penyediaan Angkutan Umum untuk Jasa Angkutan Orang dan/atau Barang antar Kota dalam 1 (satu) Daerah Kabupaten/Kota</b>											<b>70,000,000</b>	<b>70,000,000</b>				<b>70,000,000</b>	



**Perubahan Program dan Kegiatan Perangkat Daerah  
Kabupaten Barito Selatan  
Tahun 2022**

Unit Organisasi : 2.15.0.00.0.00.01.0000 DINAS PERHUBUNGAN

Sub Unit Organisasi : 2.15.0.00.0.00.01.0000 DINAS PERHUBUNGAN

Kode	Urusan/ Bidang Urusan/ Program/ Kegiatan/ Sub Kegiatan	Indikator Kinerja				Rencana Tahun 2022								Catatan Penting	Prakiraan Maju Rencana Tahun 2023			
		Capaian Program	Keluaran Sub Kegiatan	Hasil Kegiatan	Lokasi Output Kegiatan	Target Capaian Kinerja						Pagu Indikatif (Rp.)			Sumber Dana	Target Capaian Kinerja		Kebutuhan Dana/ Pagu Indikatif (Rp.)
						Program		Keluaran Sub Kegiatan		Hasil Kegiatan		Sebelum	Sesudah			Tolok Ukur	Target	
						Sebelum	Sesudah	Sebelum	Sesudah	Sebelum	Sesudah							
2 15 02 2.09 02	Pengendalian dan Pengawasan Ketersediaan Angkutan Umum untuk Jasa angkutan Orang dan/atau Barang Antar Kota dalam 1 (satu) Kabupaten/Kota		Terlaksananya Pengendalian dan Pengawasan Ketersediaan Angkutan Umum untuk Jasa angkutan Orang dan/atau Barang Antar Kota		Kab. Barito Selatan, Semua Kecamatan, Semua Kelurahan			1 Kegiatan	1 Kegiatan			70,000,000	70,000,000	PENDAPATAN ASLI DAERAH (PAD)			70,000,000	
2 15 02 2.1 1	<b>Penetapan Rencana Umum Jaringan Trayek Perkotaan dalam 1 (satu) Daerah Kabupaten/Kota</b>											<b>20,000,000</b>	<b>20,000,000</b>			<b>20,000,000</b>		
2 15 02 2.11 02	Penetapan Kebijakan dan Sosialisasi Rencana Umum Jaringan Trayek Perkotaan dalam 1 (satu) Daerah Kabupaten/Kota		Terlaksananya Kebijakan dan Sosialisasi Rencana Umum Jaringan Trayek Perkotaan		Kab. Barito Selatan, Semua Kecamatan, Semua Kelurahan			1 Kegiatan	1 Kegiatan			20,000,000	20,000,000	PENDAPATAN ASLI DAERAH (PAD)			20,000,000	
2 15 03	<b>PROGRAM PENGELOLAAN PELAYARAN</b>											<b>570,000,000</b>	<b>623,380,000</b>			<b>623,380,000</b>		
2 15 03 2.0 1	<b>Penerbitan Izin Usaha Angkutan Laut bagi Badan Usaha yang Berdomisili dalam Daerah Kabupaten/Kota dan Beroperasi pada Lintas Pelabuhan di Daerah Kabupaten/Kota</b>											<b>60,000,000</b>	<b>60,000,000</b>			<b>60,000,000</b>		
2 15 03 2.01 02	Koordinasi dan Sinkronisasi Pengawasan Pelaksanaan Izin Usaha Angkutan Laut Kewenangan Kabupaten/Kota		Jumlah Izin Usaha Angkutan Laut Kewenangan Kabupaten / Kota Pengawasan yang Diawasi		Kab. Barito Selatan, Semua Kecamatan, Semua Kelurahan			1 Kegiatan	1 Kegiatan			60,000,000	60,000,000	PENDAPATAN ASLI DAERAH (PAD)			60,000,000	
2 15 03 2.0 2	<b>Penerbitan Izin Usaha Angkutan Laut Pelayaran Rakyat bagi Orang Perorangan atau Badan Usaha yang Berdomisili dan yang Beroperasi pada Lintas Pelabuhan dalam Daerah Kabupaten/Kota</b>											<b>30,000,000</b>	<b>30,000,000</b>			<b>30,000,000</b>		
2 15 03 2.02 02	Koordinasi dan Sinkronisasi Pengawasan Pelaksanaan Izin Usaha Angkutan Laut Pelayaran Rakyat Kewenangan Kabupaten/Kota		Jumlah Izin Usaha Angkutan Laut Kewenangan Kabupaten / Kota		Kab. Barito Selatan, Semua Kecamatan, Semua Kelurahan			1 Kegiatan	1 Kegiatan			30,000,000	30,000,000	PENDAPATAN ASLI DAERAH (PAD)			30,000,000	
2 15 03 2.1 3	<b>Pembangunan dan Penerbitan Izin Pembangunan dan Pengoperasian Pelabuhan Sungai dan Danau</b>											<b>480,000,000</b>	<b>533,380,000</b>			<b>533,380,000</b>		
2 15 03 2.13 04	Pengawasan Pengoperasian Pelabuhan Sungai dan Danau		Tersedianya Pengawasan Pengoperasian Pelabuhan Sungai dan Danau		Kab. Barito Selatan, Semua Kecamatan, Semua Kelurahan			1 Kegiatan	1 Kegiatan			480,000,000	533,380,000	PENDAPATAN ASLI DAERAH (PAD)			533,380,000	
<b>TOTAL</b>												<b>11,431,321,912</b>	<b>11,017,800,549</b>			<b>9,189,600,509</b>		

**Perubahan Program dan Kegiatan Perangkat Daerah  
Kabupaten Barito Selatan  
Tahun 2022**

Unit Organisasi : 2.16.0.00.0.00.01.0000 DINAS KOMUNIKASI DAN INFORMATIKA  
Sub Unit Organisasi : 2.16.0.00.0.00.01.0000 DINAS KOMUNIKASI DAN INFORMATIKA

Kode	Urusan/ Bidang Urusan/ Program/ Kegiatan/ Sub Kegiatan	Indikator Kinerja						Rencana Tahun 2022						Catatan Penting	Prakiraan Maju Rencana Tahun 2023																							
		Capaian Program	Keluaran Sub Kegiatan	Hasil Kegiatan	Lokasi Output Kegiatan	Target Capaian Kinerja				Pagu Indikatif (Rp.)		Sumber Dana	Target Capaian Kinerja		Kebutuhan Dana/ Pagu Indikatif (Rp.)																							
						Program		Keluaran Sub Kegiatan		Hasil Kegiatan			Sebelum			Sesudah	Tolok Ukur	Target																				
						Sebelum	Sesudah	Sebelum	Sesudah	Sebelum	Sesudah																											
2																																						
<b>URUSAN PEMERINTAHAN WAJIB YANG TIDAK BERKAITAN DENGAN PELAYANAN DASAR</b>																																						
2	16																	6,915,466,558																				
2	16	01																4,448,466,558																				
<b>PROGRAM PENUNJANG URUSAN PEMERINTAHAN DAERAH KABUPATEN/KOTA</b>																																						
2	16	01	2.0															32,000,000																				
			1															32,000,000																				
<b>Perencanaan, Penganggaran, dan Evaluasi Kinerja Perangkat Daerah</b>																																						
2	16	01	2.01	01	Penyusunan Dokumen Perencanaan Perangkat Daerah	Terlaksananya Penyusunan Dokumen Perencanaan Perangkat Daerah		Kab. Barito Selatan, Semua Kecamatan, Semua Kelurahan					12 Bulan	12 Bulan				4,000,000	4,000,000	Dana Transfer Umum - Dana Alokasi Umum															4,000,000			
2	16	01	2.01	02	Koordinasi dan Penyusunan Dokumen RKA-SKPD	Terlaksananya Koordinasi dan Penyusunan Dokumen RKA-SKPD		Kab. Barito Selatan, Semua Kecamatan, Semua Kelurahan					1 Kegiatan	1 Kegiatan				4,000,000	4,000,000	Dana Transfer Umum - Dana Alokasi Umum															4,000,000			
2	16	01	2.01	03	Koordinasi dan Penyusunan Dokumen Perubahan RKA-SKPD	Terlaksananya Koordinasi dan Penyusunan Dokumen Perubahan RKA-SKPD		Kab. Barito Selatan, Semua Kecamatan, Semua Kelurahan					1 Kegiatan	1 Kegiatan				4,000,000	4,000,000	Dana Transfer Umum - Dana Alokasi Umum																4,000,000		
2	16	01	2.01	04	Koordinasi dan Penyusunan DPA-SKPD	Terlaksananya Koordinasi dan Penyusunan DPA-SKPD		Kab. Barito Selatan, Semua Kecamatan, Semua Kelurahan					1 Kegiatan	1 Kegiatan				4,000,000	4,000,000	Dana Transfer Umum - Dana Alokasi Umum																4,000,000		
2	16	01	2.01	05	Koordinasi dan Penyusunan Perubahan DPA-SKPD	Terlaksananya Koordinasi dan Penyusunan Perubahan DPA-SKPD		Kab. Barito Selatan, Semua Kecamatan, Semua Kelurahan					1 Kegiatan	1 Kegiatan				4,000,000	4,000,000	Dana Transfer Umum - Dana Alokasi Umum																4,000,000		
2	16	01	2.01	06	Koordinasi dan Penyusunan Laporan Capaian Kinerja dan Ikhtisar Realisasi Kinerja SKPD	Terlaksananya Koordinasi dan Penyusunan Laporan Capaian Kinerja dan Ikhtisar Realisasi Kinerja SKPD- Penyusunan Laporan LAKIP- Penyusunan Laporan LPPD		Kab. Barito Selatan, Semua Kecamatan, Semua Kelurahan					2 Kegiatan	2 Kegiatan				12,000,000	12,000,000	Dana Transfer Umum - Dana Alokasi Umum																12,000,000		
2	16	01	2.0																																2,963,909,890			
			2																																	2,973,250,715		
<b>Administrasi Keuangan Perangkat Daerah</b>																																						
2	16	01	2.02	01	Penyediaan Gaji dan Tunjangan ASN	Tersedianya Penyediaan Gaji dan Tunjangan ASN		Kab. Barito Selatan, Semua Kecamatan, Semua Kelurahan					12 Bulan	12 Bulan				2,836,199,890	2,845,540,715	Dana Transfer Umum - Dana Alokasi Umum																	3,474,371,558	
2	16	01	2.02	02	Penyediaan Administrasi Pelaksanaan Tugas ASN	Tersedianya Penyediaan Administrasi Pelaksanaan Tugas ASN		Kab. Barito Selatan, Semua Kecamatan, Semua Kelurahan					1 Kegiatan	1 Kegiatan				17,554,000	17,554,000	Dana Transfer Umum - Dana Alokasi Umum																		20,000,000
2	16	01	2.02	04	Koordinasi dan Pelaksanaan Akuntansi SKPD	Terlaksananya Koordinasi dan Pelaksanaan Akuntansi SKPD		Kab. Barito Selatan, Semua Kecamatan, Semua Kelurahan					12 Bulan	12 Bulan				95,156,000	95,156,000	Dana Transfer Umum - Dana Alokasi Umum																		10,000,000
2	16	01	2.02	06	Pengelolaan dan Penyediaan Bahan Tanggapan Pemeriksaan	Terlaksananya Pengelolaan dan Penyediaan Bahan Tanggapan Pemeriksaan		Kab. Barito Selatan, Semua Kecamatan, Semua Kelurahan					1 Kegiatan	1 Kegiatan				0	0	Dana Transfer Umum - Dana Alokasi Umum																		5,000,000

**Perubahan Program dan Kegiatan Perangkat Daerah  
Kabupaten Barito Selatan  
Tahun 2022**

Unit Organisasi : 2.16.0.00.0.00.01.0000 DINAS KOMUNIKASI DAN INFORMATIKA  
Sub Unit Organisasi : 2.16.0.00.0.00.01.0000 DINAS KOMUNIKASI DAN INFORMATIKA

Kode	Urusan/ Bidang Urusan/ Program/ Kegiatan/ Sub Kegiatan	Indikator Kinerja				Rencana Tahun 2022								Prakiraan Maju Rencana Tahun 2023						
		Capaian Program	Keluaran Sub Kegiatan	Hasil Kegiatan	Lokasi Output Kegiatan	Target Capaian Kinerja						Pagu Indikatif (Rp.)		Sumber Dana	Catatan Penting	Target Capaian Kinerja		Kebutuhan Dana/ Pagu Indikatif (Rp.)		
						Program		Keluaran Sub Kegiatan		Hasil Kegiatan		Sebelum	Sesudah			Sebelum	Sesudah		Tolok Ukur	Target
						Sebelum	Sesudah	Sebelum	Sesudah	Sebelum	Sesudah									
2 16 01 2.02 07	Koordinasi dan Penyusunan Laporan Keuangan Bulanan/Triwulanan /Semesteran SKPD		Terlaksananya Koordinasi dan Penyusunan Laporan Keuangan Bulanan/Triwulanan /Semesteran SKPD		Kab. Barito Selatan, Semua Kecamatan, Semua Kelurahan			12 Bulan	12 Bulan			15,000,000	15,000,000	Dana Transfer Umum - Dana Alokasi Umum				15,000,000		
<b>2 16 01 2.03</b>	<b>Administrasi Barang Milik Daerah pada Perangkat Daerah</b>											<b>10,000,000</b>	<b>10,000,000</b>				<b>10,000,000</b>			
2 16 01 2.03 05	Rekonsiliasi dan Penyusunan Laporan Barang Milik Daerah pada SKPD		Terlaksananya Rekonsiliasi dan Penyusunan Laporan Barang Milik Daerah pada SKPD		Kab. Barito Selatan, Semua Kecamatan, Semua Kelurahan			12 Bulan	12 Bulan			5,000,000	5,000,000	Dana Transfer Umum - Dana Alokasi Umum				5,000,000		
2 16 01 2.03 06	Penatausahaan Barang Milik Daerah pada SKPD		Terlaksananya Penatausahaan Barang Milik Daerah pada SKPD		Kab. Barito Selatan, Semua Kecamatan, Semua Kelurahan			12 Bulan	12 Bulan			5,000,000	5,000,000	Dana Transfer Umum - Dana Alokasi Umum				5,000,000		
<b>2 16 01 2.06</b>	<b>Administrasi Umum Perangkat Daerah</b>											<b>322,290,000</b>	<b>393,490,000</b>				<b>485,000,000</b>			
2 16 01 2.06 01	Penyediaan Komponen Instalasi Listrik/Penerangan Bangunan Kantor		Tersedianya Komponen Instalasi Listrik/Penerangan Bangunan Kantor		Kab. Barito Selatan, Semua Kecamatan, Semua Kelurahan			12 Bulan	12 Bulan			15,000,000	15,000,000	Dana Transfer Umum - Dana Alokasi Umum				15,000,000		
2 16 01 2.06 02	Penyediaan Peralatan dan Perlengkapan Kantor		Tersedianya Penyediaan Peralatan dan Perlengkapan Kantor, Alat Tulis Kantor (ATK)		Kab. Barito Selatan, Semua Kecamatan, Semua Kelurahan			12 Bulan	12 Bulan			70,000,000	141,200,000	Dana Transfer Umum - Dana Alokasi Umum				170,000,000		
2 16 01 2.06 03	Penyediaan Peralatan Rumah Tangga		Tersedianya Peralatan Rumah Tangga Tersedianya Penyediaan Peralatan Rumah Tangga		Kab. Barito Selatan, Semua Kecamatan, Semua Kelurahan			12 Bulan 12 Bulan	12 Bulan 12 Bulan			20,000,000	20,000,000	Dana Transfer Umum - Dana Alokasi Umum				20,000,000		
2 16 01 2.06 04	Penyediaan Bahan Logistik Kantor		tersedianya Penyediaan Bahan Logistik Kantor		Kab. Barito Selatan, Semua Kecamatan, Semua Kelurahan			1 Kegiatan	1 Kegiatan			17,000,000	17,000,000	Dana Transfer Umum - Dana Alokasi Umum				17,000,000		
2 16 01 2.06 05	Penyediaan Barang Cetak dan Penggandaan		Tersedianya Penyediaan Barang Cetak dan Penggandaan		Kab. Barito Selatan, Semua Kecamatan, Semua Kelurahan			12 Bulan	12 Bulan			20,000,000	20,000,000	Dana Transfer Umum - Dana Alokasi Umum				20,000,000		
2 16 01 2.06 06	Penyediaan Bahan Bacaan dan Peraturan Perundang-undangan		Tersedianya Penyediaan Bahan Bacaan dan Peraturan Perundang-undangan		Kab. Barito Selatan, Semua Kecamatan, Semua Kelurahan			12 Bulan	12 Bulan			0	0	Dana Transfer Umum - Dana Alokasi Umum				15,000,000		
2 16 01 2.06 08	Fasilitasi Kunjungan Tamu		Tersedianya Fasilitasi Kunjungan Tamu		Kab. Barito Selatan, Semua Kecamatan, Semua Kelurahan			12 Bulan	12 Bulan			40,000,000	40,000,000	Dana Transfer Umum - Dana Alokasi Umum				40,000,000		
2 16 01 2.06 09	Penyelenggaraan Rapat Koordinasi dan Konsultasi SKPD		Terlaksananya Penyelenggaraan Rapat Koordinasi		Kab. Barito Selatan, Semua Kecamatan,			12 Bulan	12 Bulan			140,290,000	140,290,000	Dana Transfer Umum - Dana Alokasi Umum				188,000,000		

**Perubahan Program dan Kegiatan Perangkat Daerah  
Kabupaten Barito Selatan  
Tahun 2022**

Unit Organisasi : 2.16.0.00.0.00.01.0000 DINAS KOMUNIKASI DAN INFORMATIKA  
Sub Unit Organisasi : 2.16.0.00.0.00.01.0000 DINAS KOMUNIKASI DAN INFORMATIKA

Kode	Urusan/ Bidang Urusan/ Program/ Kegiatan/ Sub Kegiatan	Indikator Kinerja			Rencana Tahun 2022								Prakiraan Maju Rencana Tahun 2023					
		Capaian Program	Keluaran Sub Kegiatan	Hasil Kegiatan	Lokasi Output Kegiatan	Target Capaian Kinerja				Pagu Indikatif (Rp.)		Sumber Dana	Catatan Penting	Target Capaian Kinerja		Kebutuhan Dana/ Pagu Indikatif (Rp.)		
						Program		Keluaran Sub Kegiatan		Hasil Kegiatan				Sebelum	Sesudah		Tolok Ukur	Target
						Sebelum	Sesudah	Sebelum	Sesudah	Sebelum	Sesudah							
			dan Konsultasi SKPD		Semua Kelurahan													
<b>2 16 01 2.0 8</b>	<b>Penyediaan Jasa Penunjang Urusan Pemerintahan Daerah</b>											<b>367,095,000</b>	<b>320,895,000</b>				<b>367,095,000</b>	
2 16 01 2.08 01	Penyediaan Jasa Surat Menyurat		Tersedianya Penyediaan Jasa Surat Menyurat		Kab. Barito Selatan, Semua Kecamatan, Semua Kelurahan			12 Bulan	12 Bulan			3,095,000	3,095,000	Dana Transfer Umum - Dana Alokasi Umum			3,095,000	
2 16 01 2.08 02	Penyediaan Jasa Komunikasi, Sumber Daya Air dan Listrik		Tersedianya Penyediaan Jasa Komunikasi, Sumber Daya Air dan Listrik		Kab. Barito Selatan, Semua Kecamatan, Semua Kelurahan			12 Bulan	12 Bulan			40,000,000	40,000,000	Dana Transfer Umum - Dana Alokasi Umum			40,000,000	
2 16 01 2.08 04	Penyediaan Jasa Pelayanan Umum Kantor		Tersedianya Jasa Pelayanan Umum Kantor		Kab. Barito Selatan, Semua Kecamatan, Semua Kelurahan			252 Orang / Bulan	252 Orang / Bulan			324,000,000	277,800,000	Dana Transfer Umum - Dana Alokasi Umum			324,000,000	
<b>2 16 01 2.0 9</b>	<b>Pemeliharaan Barang Milik Daerah Penunjang Urusan Pemerintahan Daerah</b>											<b>10,000,000</b>	<b>10,000,000</b>				<b>25,000,000</b>	
2 16 01 2.09 01	Penyediaan Jasa Pemeliharaan, Biaya Pemeliharaan dan Pajak Kendaraan Perorangan Dinas atau Kendaraan Dinas Jabatan											10,000,000	10,000,000	Dana Transfer Umum-Dana Alokasi Umum			10,000,000	
2 16 01 2.09 10	Pemeliharaan/Rehabilitasi Sarana dan Prasarana Gedung Kantor atau Bangunan Lainnya											0	0	Dana Transfer Umum-Dana Alokasi Umum			15,000,000	
<b>2 16 01 2.1 3</b>	<b>Penataan Organisasi</b>											<b>5,000,000</b>	<b>5,000,000</b>				<b>5,000,000</b>	
2 16 01 2.13 01	Pengelolaan Kelembagaan dan Analisis Jabatan		Terlaksananya Pengelolaan Kelembagaan dan Analisis Jabatan		Kab. Barito Selatan, Semua Kecamatan, Semua Kelurahan			12 Bulan	12 Bulan			5,000,000	5,000,000	Dana Transfer Umum - Dana Alokasi Umum			5,000,000	
<b>2 16 02</b>	<b>PROGRAM INFORMASI DAN KOMUNIKASI PUBLIK</b>											<b>1,492,000,000</b>	<b>1,892,000,000</b>				<b>2,092,000,000</b>	
<b>2 16 02 2.0 1</b>	<b>Pengelolaan Informasi dan Komunikasi Publik Pemerintah Daerah Kabupaten/Kota</b>											<b>1,492,000,000</b>	<b>1,892,000,000</b>				<b>2,092,000,000</b>	
2 16 02 2.01 04	Pengelolaan Konten dan Perencanaan Media Komunikasi Publik		Terlaksananya Pengelolaan Konten dan Perencanaan Media Komunikasi Publik		Kab. Barito Selatan, Semua Kecamatan, Semua Kelurahan			1 Kegiatan	1 Kegiatan			55,000,000	55,000,000	Dana Transfer Umum - Dana Alokasi Umum			55,000,000	
2 16 02 2.01 05	Pengelolaan Media Komunikasi Publik		Terlaksananya Pengelolaan Media Komunikasi Publik		Kab. Barito Selatan, Semua Kecamatan, Semua Kelurahan			12 Bulan	12 Bulan			37,000,000	37,000,000	Dana Transfer Umum - Dana Alokasi Umum			37,000,000	
2 16 02 2.01 06	Pelayanan Informasi Publik		Tersedianya Pelayanan Informasi Publik		Kab. Barito Selatan, Semua Kecamatan, Semua Kelurahan			12 Bulan	12 Bulan			95,000,000	95,000,000	Dana Transfer Umum - Dana Alokasi Umum			95,000,000	

**Perubahan Program dan Kegiatan Perangkat Daerah  
Kabupaten Barito Selatan  
Tahun 2022**

Unit Organisasi : 2.16.0.00.0.00.01.0000 DINAS KOMUNIKASI DAN INFORMATIKA  
Sub Unit Organisasi : 2.16.0.00.0.00.01.0000 DINAS KOMUNIKASI DAN INFORMATIKA

Kode	Urusan/ Bidang Urusan/ Program/ Kegiatan/ Sub Kegiatan	Indikator Kinerja				Rencana Tahun 2022								Prakiraan Maju Rencana Tahun 2023				
		Capaian Program	Keluaran Sub Kegiatan	Hasil Kegiatan	Lokasi Output Kegiatan	Target Capaian Kinerja						Pagu Indikatif (Rp.)		Sumber Dana	Catatan Penting	Target Capaian Kinerja		Kebutuhan Dana/ Pagu Indikatif (Rp.)
						Program		Keluaran Sub Kegiatan		Hasil Kegiatan						Tolok Ukur	Target	
						Sebelum	Sesudah	Sebelum	Sesudah	Sebelum	Sesudah	Sebelum	Sesudah					
2.16.02.2.01.07	Layanan Hubungan Media		Terlaksananya Layanan Hubungan Media		Kab. Barito Selatan, Semua Kecamatan, Semua Kelurahan													1,400,000,000
2.16.02.2.01.08	Kemitraan dengan Pemangku Kepentingan		Terlaksananya Kemitraan dengan Pemangku Kepentingan		Kab. Barito Selatan, Semua Kecamatan, Semua Kelurahan													450,000,000
2.16.02.2.01.12	Penyelenggaraan Hubungan Masyarakat, Media dan Kemitraan Komunitas		Terlaksananya Penyelenggaraan Hubungan Masyarakat, Media dan Kemitraan Komunitas		Kab. Barito Selatan, Semua Kecamatan, Semua Kelurahan							15,000,000	15,000,000					15,000,000
2.16.02.2.01.13	Penyediaan/Pengadaan Sarana dan Prasarana Pendukung Informasi dan Komunikasi Publik Pemerintah Daerah Kabupaten/Kota		Tersedianya Sarana dan Prasarana Pendukung Informasi dan Komunikasi Publik Pemerintah Daerah Kabupaten/Kota		Kab. Barito Selatan, Semua Kecamatan, Semua Kelurahan								40,000,000	40,000,000				40,000,000
<b>2.16.03</b>	<b>PROGRAM APLIKASI INFORMATIKA</b>											<b>475,000,000</b>	<b>475,000,000</b>					<b>375,000,000</b>
<b>2.16.03.2.01</b>	<b>Pengelolaan Nama Domain yang telah Ditetapkan oleh Pemerintah Pusat dan Sub Domain di Lingkup Pemerintah Daerah Kabupaten/Kota</b>											<b>55,000,000</b>	<b>55,000,000</b>					<b>55,000,000</b>
2.16.03.2.01.01	Pendaftaran Nama Domain Pemerintah Kabupaten/Kota		Terlaksananya Pendaftaran Nama Domain Pemerintah Kabupaten/Kota		Kab. Barito Selatan, Semua Kecamatan, Semua Kelurahan								10,000,000	10,000,000				10,000,000
2.16.03.2.01.02	Penatalaksanaan dan Pengawasan Nama Domain dan Sub Domain dalam Penyelenggaraan Pemerintahan Daerah Kabupaten/Kota		Terwujudnya Penatalaksanaan dan Pengawasan Nama Domain dan Sub Domain dalam Penyelenggaraan Pemerintahan Daerah Kabupaten/Kota		Kab. Barito Selatan, Semua Kecamatan, Semua Kelurahan								15,000,000	15,000,000				15,000,000
2.16.03.2.01.03	Penyelenggaraan Sistem Jaringan Intra Pemerintah Daerah		Terwujudnya Penyelenggaraan Sistem Jaringan Intra Pemerintah Daerah		Kab. Barito Selatan, Semua Kecamatan, Semua Kelurahan								30,000,000	30,000,000				30,000,000
<b>2.16.03.2.02</b>	<b>Pengelolaan e-government Di Lingkup Pemerintah Daerah Kabupaten/Kota</b>											<b>420,000,000</b>	<b>420,000,000</b>					<b>320,000,000</b>
2.16.03.2.02.01	Penatalaksanaan dan Pengawasan e-government dalam Penyelenggaraan Pemerintahan Daerah Kabupaten/Kota		Terlaksananya Penatalaksanaan dan Pengawasan e-government dalam Penyelenggaraan Pemerintahan Daerah Kabupaten/Kota		Kab. Barito Selatan, Semua Kecamatan, Semua Kelurahan								70,000,000	70,000,000				20,000,000
2.16.03.2.02.03	Pengelolaan Pusat Data Pemerintahan Daerah		Terlaksananya Pengelolaan Pusat Data Pemerintahan Daerah		Kab. Barito Selatan, Semua Kecamatan, Semua Kelurahan								240,000,000	240,000,000				240,000,000
2.16.03.2.02.04	Penyelenggaraan Sistem Komunikasi		Terlaksananya Penyelenggaraan		Kab. Barito Selatan, Semua								52,000,000	52,000,000				25,000,000

**Perubahan Program dan Kegiatan Perangkat Daerah  
Kabupaten Barito Selatan  
Tahun 2022**

Unit Organisasi : 2.16.0.00.0.00.01.0000 DINAS KOMUNIKASI DAN INFORMATIKA  
Sub Unit Organisasi : 2.16.0.00.0.00.01.0000 DINAS KOMUNIKASI DAN INFORMATIKA

Kode	Urusan/ Bidang Urusan/ Program/ Kegiatan/ Sub Kegiatan	Indikator Kinerja				Rencana Tahun 2022								Prakiraan Maju Rencana Tahun 2023						
		Capaian Program	Keluaran Sub Kegiatan	Hasil Kegiatan	Lokasi Output Kegiatan	Target Capaian Kinerja						Pagu Indikatif (Rp.)		Sumber Dana	Catatan Penting	Target Capaian Kinerja		Kebutuhan Dana/ Pagu Indikatif (Rp.)		
						Program		Keluaran Sub Kegiatan		Hasil Kegiatan		Sebelum	Sesudah			Sebelum	Sesudah		Tolok Ukur	Target
						Sebelum	Sesudah	Sebelum	Sesudah	Sebelum	Sesudah									
	Intra Pemerintah Daerah		Sistem Komunikasi Intra Pemerintah Daerah		Kecamatan, Semua Kelurahan										Bagi Hasil					
2 16 03 2.02 07	Pengembangan Aplikasi dan Proses Bisnis Pemerintahan Berbasis Elektronik		Tersedianya Pengembangan Aplikasi dan Proses Bisnis Pemerintahan Berbasis Elektronik		Kab. Barito Selatan, Semua Kecamatan, Semua Kelurahan			1 Kegiatan	1 Kegiatan			43,000,000	43,000,000	Dana Transfer Umum - Dana Alokasi Umum				20,000,000		
2 16 03 2.02 12	Monitoring, Evaluasi dan Pelaporan Pengembangan Ekosistem SPBE		Terlaksananya Monitoring, Evaluasi dan Pelaporan Pengembangan Ekosistem SPBE		Kab. Barito Selatan, Semua Kecamatan, Semua Kelurahan			1 Kegiatan	1 Kegiatan			15,000,000	15,000,000	Dana Transfer Umum - Dana Alokasi Umum				15,000,000		
<b>2 20</b>	<b>URUSAN PEMERINTAHAN BIDANG STATISTIK</b>											<b>60,000,000</b>	<b>60,000,000</b>				<b>60,000,000</b>			
<b>2 20 02</b>	<b>PROGRAM PENYELENGGARAAN STATISTIK SEKTORAL</b>											<b>60,000,000</b>	<b>60,000,000</b>				<b>60,000,000</b>			
<b>2 20 02 2.0 1</b>	<b>Penyelenggaraan Statistik Sektoral di Lingkup Daerah Kabupaten/Kota</b>											<b>60,000,000</b>	<b>60,000,000</b>				<b>60,000,000</b>			
2 20 02 2.01 01	Koordinasi dan Sinkronisasi Pengumpulan, Pengolahan, Analisis dan Diseminasi Data Statistik Sektoral		Terlaksananya Koordinasi dan Sinkronisasi Pengumpulan, Pengolahan, Analisis dan Diseminasi Data Statistik Sektoral		Kab. Barito Selatan, Semua Kecamatan, Semua Kelurahan			12 Bulan	12 Bulan			50,000,000	50,000,000	Dana Transfer Umum - Dana Alokasi Umum				50,000,000		
2 20 02 2.01 02	Peningkatan kapasitas SDM Pemerintah Daerah dalam Peningkatan Mutu Statistik Daerah yang Terintegrasi		Terwujudnya Peningkatan kapasitas SDM Pemerintah Daerah dalam Peningkatan Mutu Statistik Daerah yang Terintegrasi		Kab. Barito Selatan, Semua Kecamatan, Semua Kelurahan			1 Kegiatan	1 Kegiatan			10,000,000	10,000,000	Dana Transfer Umum - Dana Alokasi Umum				10,000,000		
2 20 02 2.01 03	Membangun Metadata Statistik Sektoral		Tersedianya Membangun Metadata Statistik Sektoral		Kab. Barito Selatan, Semua Kecamatan, Semua Kelurahan			1 Kegiatan	1 Kegiatan			0	0	Dana Transfer Umum - Dana Alokasi Umum				0		
<b>2 21</b>	<b>URUSAN PEMERINTAHAN BIDANG PERSANDIAN</b>											<b>25,000,000</b>	<b>25,000,000</b>				<b>25,000,000</b>			
<b>2 21 02</b>	<b>PROGRAM PENYELENGGARAAN PERSANDIAN UNTUK PENGAMANAN INFORMASI</b>											<b>25,000,000</b>	<b>25,000,000</b>				<b>25,000,000</b>			
<b>2 21 02 2.0 1</b>	<b>Penyelenggaraan Persandian untuk Pengamanan Informasi Pemerintah Daerah Kabupaten/Kota</b>											<b>25,000,000</b>	<b>25,000,000</b>				<b>25,000,000</b>			
2 21 02 2.01 03	Pelaksanaan Keamanan Informasi Pemerintahan Daerah Kabupaten/Kota Berbasis Elektronik dan Non Elektronik		Tersedianya Pelaksanaan Keamanan Informasi Pemerintahan Daerah Kabupaten/Kota Berbasis Elektronik dan Non Elektronik		Kab. Barito Selatan, Semua Kecamatan, Semua Kelurahan			1 Kegiatan	1 Kegiatan			25,000,000	25,000,000	Dana Transfer Umum - Dana Alokasi Umum				25,000,000		
<b>TOTAL</b>												<b>5,762,294,890</b>	<b>6,196,635,715</b>				<b>7,000,466,558</b>			

**Perubahan Program dan Kegiatan Perangkat Daerah  
Kabupaten Barito Selatan  
Tahun 2022**

Unit Organisasi : 2.18.0.00.0.00.01.0000 DINAS PENANAMAN MODAL DAN PELAYANAN TERPADU SATU PINTU  
Sub Unit Organisasi : 2.18.0.00.0.00.01.0000 DINAS PENANAMAN MODAL DAN PELAYANAN TERPADU SATU PINTU

Kode	Urusan/ Bidang Urusan/ Program/ Kegiatan/ Sub Kegiatan	Indikator Kinerja						Rencana Tahun 2022						Catatan Penting	Prakiraan Maju Rencana Tahun 2023							
		Capaian Program	Keluaran Sub Kegiatan	Hasil Kegiatan	Lokasi Output Kegiatan	Target Capaian Kinerja				Pagu Indikatif (Rp.)		Sumber Dana	Target Capaian Kinerja		Kebutuhan Dana/ Pagu Indikatif (Rp.)							
						Program		Keluaran Sub Kegiatan		Hasil Kegiatan			Sebelum			Sesudah	Tolok Ukur	Target				
						Sebelum	Sesudah	Sebelum	Sesudah	Sebelum	Sesudah											
2																						
<b>URUSAN PEMERINTAHAN WAJIB YANG TIDAK BERKAITAN DENGAN PELAYANAN DASAR</b>																						
2	18																		6,112,216,639			
2	18	01																	5,230,016,639			
<b>PROGRAM PENUNJANG URUSAN PEMERINTAHAN DAERAH KABUPATEN/KOTA</b>																						
2	18	01	2.0																29,500,000			
			1																			
<b>Perencanaan, Penganggaran, dan Evaluasi Kinerja Perangkat Daerah</b>																						
2	18	01	2.01	01	Penyusunan Dokumen Perencanaan Perangkat Daerah	Tersediaa dokumen perencanaan Dinas Penanaman Modal dan PTSP			Kab. Barito Selatan, Semua Kecamatan, Semua Kelurahan										Dana Transfer Umum - Dana Alokasi Umum	7,000,000		
								1 Tahun	1 Tahun													
2	18	01	2.01	02	Koordinasi dan Penyusunan Dokumen RKA-SKPD	Tersediaa dokumen RKA			Kab. Barito Selatan, Semua Kecamatan, Semua Kelurahan											Dana Transfer Umum - Dana Alokasi Umum	4,500,000	
								1 Tahun	1 Tahun													
2	18	01	2.01	03	Koordinasi dan Penyusunan Dokumen Perubahan RKA-SKPD	Tersediaa RKA Perubahan SKPD			Kab. Barito Selatan, Semua Kecamatan, Semua Kelurahan											Dana Transfer Umum - Dana Alokasi Umum	4,500,000	
								1 Tahun	1 Tahun													
2	18	01	2.01	04	Koordinasi dan Penyusunan DPA-SKPD	Tersediaa dokumen DPA SKPD			Kab. Barito Selatan, Semua Kecamatan, Semua Kelurahan											Dana Transfer Umum - Dana Alokasi Umum	4,500,000	
								1 Tahun	1 Tahun													
2	18	01	2.01	05	Koordinasi dan Penyusunan Perubahan DPA-SKPD	Tersediaa dokumen DPA Perubahan SKPD			Kab. Barito Selatan, Semua Kecamatan, Semua Kelurahan											Dana Transfer Umum - Dana Alokasi Umum	4,500,000	
								1 Tahun	1 Tahun													
2	18	01	2.01	06	Koordinasi dan Penyusunan Laporan Capaian Kinerja dan Ikhtisar Realisasi Kinerja SKPD	Tersediaa dokumen Capaian Kinerja SKPD			Kab. Barito Selatan, Semua Kecamatan, Semua Kelurahan											Dana Transfer Umum - Dana Alokasi Umum	4,500,000	
								1 Tahun	1 Tahun													
2	18	01	2.0																			
			2																			
<b>Administrasi Keuangan Perangkat Daerah</b>																						
2	18	01	2.02	01	Penyediaan Gaji dan Tunjangan ASN	Tersediaa gaji dan tunjangan ASN			Kab. Barito Selatan, Semua Kecamatan, Semua Kelurahan												Dana Transfer Umum - Dana Alokasi Umum	3,173,080,789
								14 Bulan	14 Bulan													
2	18	01	2.02	02	Penyediaan Administrasi Pelaksanaan Tugas ASN	Tersediaa Tersediaa Dokumen ANJAB, ABK, Evaluasi Jabatan dan Pemutahiran Data Kepegawaian			Kab. Barito Selatan, Semua Kecamatan, Semua Kelurahan												Dana Transfer Umum - Dana Alokasi Umum	4,500,000
								1 Tahun	1 Tahun													
2	18	01	2.02	05	Koordinasi dan Penyusunan Laporan Keuangan Akhir Tahun SKPD																Dana Transfer Umum - Dana Alokasi Umum	7,000,000
2	18	01	2.0																			
			5																			
<b>Administrasi Kepegawaian Perangkat Daerah</b>																						
2	18	01	2.05	02	Pengadaan Pakaian Dinas Beserta Atribut Kelengkapannya	Tersediaa pakaian dinas pegawai DPMPPTSP			Kab. Barito Selatan, Semua Kecamatan, Semua Kelurahan												Dana Transfer Umum - Dana Alokasi Umum	50,000,000
								1 paket	1 paket													

**Perubahan Program dan Kegiatan Perangkat Daerah  
Kabupaten Barito Selatan  
Tahun 2022**

Unit Organisasi : 2.18.0.00.0.00.01.0000 DINAS PENANAMAN MODAL DAN PELAYANAN TERPADU SATU PINTU  
Sub Unit Organisasi : 2.18.0.00.0.00.01.0000 DINAS PENANAMAN MODAL DAN PELAYANAN TERPADU SATU PINTU

Kode	Urusan/ Bidang Urusan/ Program/ Kegiatan/ Sub Kegiatan	Indikator Kinerja				Rencana Tahun 2022								Prakiraan Maju Rencana Tahun 2023						
		Capaian Program	Keluaran Sub Kegiatan	Hasil Kegiatan	Lokasi Output Kegiatan	Target Capaian Kinerja						Pagu Indikatif (Rp.)		Sumber Dana	Catatan Penting	Target Capaian Kinerja		Kebutuhan Dana/ Pagu Indikatif (Rp.)		
						Program		Keluaran Sub Kegiatan		Hasil Kegiatan		Sebelum	Sesudah			Sebelum	Sesudah		Tolok Ukur	Target
						Sebelum	Sesudah	Sebelum	Sesudah	Sebelum	Sesudah									
2 18 01 2.05 09	Pendidikan dan Pelatihan Pegawai Berdasarkan Tugas dan Fungsi		Terlaksananya pendidikan dan pelatihan pegawai DPMPPTSP		Kab. Barito Selatan, Semua Kecamatan, Semua Kelurahan			1 Tahun	1 Tahun			0	0	Dana Transfer Umum - Dana Alokasi Umum			80,000,000			
2 18 01 2.05 10	Sosialisasi Peraturan Perundang-Undangan		Terlaksananya sosialisasi perundang-undangan		Kab. Barito Selatan, Semua Kecamatan, Semua Kelurahan			1 Tahun	1 Tahun			0	0	Dana Transfer Umum - Dana Alokasi Umum			60,000,000			
<b>2 18 01 2.0 6</b>	<b>Administrasi Umum Perangkat Daerah</b>											<b>340,581,500</b>	<b>404,336,500</b>				<b>405,300,000</b>			
2 18 01 2.06 01	Penyediaan Komponen Instalasi Listrik/Penerangan Bangunan Kantor		Tersedianya Instalasi Listrik Penerangan Bangunan Kantor		Kab. Barito Selatan, Semua Kecamatan, Semua Kelurahan			1 Tahun	1 Tahun			7,800,000	7,800,000	Dana Transfer Umum - Dana Alokasi Umum			5,500,000			
2 18 01 2.06 02	Penyediaan Peralatan dan Perlengkapan Kantor		Tersedianya Logistik Kantor Menunjang Kinerja Aparatur Untuk Kegiatan Pelayanan		Kab. Barito Selatan, Semua Kecamatan, Semua Kelurahan			1 Tahun	1 Tahun			65,252,000	71,442,000	Dana Transfer Umum - Dana Alokasi Umum			55,000,000			
2 18 01 2.06 03	Penyediaan Peralatan Rumah Tangga		Tersedianya Peralatan Rumah Tangga		Kab. Barito Selatan, Semua Kecamatan, Semua Kelurahan			1 Tahun	1 Tahun			1,650,000	1,650,000	Dana Transfer Umum - Dana Alokasi Umum			3,300,000			
2 18 01 2.06 05	Penyediaan Barang Cetak dan Penggandaan		Tersedianya Barang Cetak dan Penggandaan Menunjang Kinerja Aparatur Untuk Kegiatan Pelayanan		Kab. Barito Selatan, Semua Kecamatan, Semua Kelurahan			1 Tahun	1 Tahun			41,849,500	50,411,500	Dana Transfer Umum - Dana Alokasi Umum			16,500,000			
2 18 01 2.06 06	Penyediaan Bahan Bacaan dan Peraturan Perundang-undangan		Tersedianya bahan bacaan		Kab. Barito Selatan, Semua Kecamatan, Semua Kelurahan			1 Tahun	1 Tahun			3,997,000	3,000,000	Dana Transfer Umum - Dana Alokasi Umum			10,000,000			
2 18 01 2.06 08	Fasilitas Kunjungan Tamu		Tersedianya Makan Minum Harian Pegawai, Makan Minum Tamu dan Makan Minum Rapat		Kab. Barito Selatan, Semua Kecamatan, Semua Kelurahan			1 Tahun	1 Tahun			19,995,000	19,995,000	Dana Transfer Umum - Dana Alokasi Umum			55,000,000			
2 18 01 2.06 09	Penyelenggaraan Rapat Koordinasi dan Konsultasi SKPD		Tersedianya Koordinasi dan Konsultasi ke Dalam Daerah dan ke Luar Daerah		Kab. Barito Selatan, Semua Kecamatan, Semua Kelurahan			1 Tahun	1 Tahun			200,038,000	250,038,000	Dana Transfer Umum - Dana Alokasi Umum			260,000,000			
<b>2 18 01 2.0 7</b>	<b>Pengadaan Barang Milik Daerah Penunjang Urusan Pemerintah Daerah</b>											<b>110,580,500</b>	<b>110,580,500</b>				<b>725,015,850</b>			
2 18 01 2.07 05	Pengadaan Mebel		Tersedianya Meubeler Kantor		Kab. Barito Selatan, Semua Kecamatan, Semua Kelurahan			1 Paket	1 Paket			0	0	Dana Transfer Umum - Dana Alokasi Umum			500,000,000			
2 18 01 2.07 06	Pengadaan Peralatan dan Mesin Lainnya		Tersedianya peralatan dan mesin		Kab. Barito Selatan, Semua Kecamatan, Semua Kelurahan			1 paket	1 paket			110,580,500	110,580,500	Dana Transfer Umum - Dana Alokasi Umum			75,015,850			



**Perubahan Program dan Kegiatan Perangkat Daerah  
Kabupaten Barito Selatan  
Tahun 2022**

Unit Organisasi : 2.18.0.00.0.00.01.0000 DINAS PENANAMAN MODAL DAN PELAYANAN TERPADU SATU PINTU  
Sub Unit Organisasi : 2.18.0.00.0.00.01.0000 DINAS PENANAMAN MODAL DAN PELAYANAN TERPADU SATU PINTU

Kode	Urusan/ Bidang Urusan/ Program/ Kegiatan/ Sub Kegiatan	Rencana Tahun 2022										Prakiraan Maju Rencana Tahun 2023						
		Capaian Program	Keluaran Sub Kegiatan	Hasil Kegiatan	Lokasi Output Kegiatan	Target Capaian Kinerja						Pagu Indikatif (Rp.)		Sumber Dana	Catatan Penting	Target Capaian Kinerja		Kebutuhan Dana/ Pagu Indikatif (Rp.)
						Program		Keluaran Sub Kegiatan		Hasil Kegiatan		Sebelum	Sesudah			Tolok Ukur	Target	
						Sebelum	Sesudah	Sebelum	Sesudah	Sebelum	Sesudah							
2 18 01 2.07 09	Pengadaan Gedung Kantor atau Bangunan Lainnya											0	0	Dana Transfer Umum - Dana Alokasi Umum				150,000,000
<b>2 18 01 2.08</b>	<b>Penyediaan Jasa Penunjang Urusan Pemerintahan Daerah</b>											<b>640,579,900</b>	<b>518,014,900</b>				<b>619,120,000</b>	
2 18 01 2.08 01	Penyediaan Jasa Surat Menyurat		Tersedianya materai		Kab. Barito Selatan, Semua Kecamatan, Semua Kelurahan			1 Tahun	1 Tahun			2,640,000	2,640,000	Dana Transfer Umum - Dana Alokasi Umum				1,320,000
2 18 01 2.08 02	Penyediaan Jasa Komunikasi, Sumber Daya Air dan Listrik		Tersedianya Jasa Internet, Jasa Komunikasi, Jasa Listrik dan Jasa Sumber Daya Air		Kab. Barito Selatan, Semua Kecamatan, Semua Kelurahan			12 Bulan	12 Bulan			155,179,900	86,614,900	Dana Transfer Umum - Dana Alokasi Umum				130,000,000
2 18 01 2.08 04	Penyediaan Jasa Pelayanan Umum Kantor		Tersedianya jasa administrasi keuangan, jasa admin absensi elektronik, serta tersedianya jasa petugas keamanan, kebersihan, sopir, dan administrasi kantor		Kab. Barito Selatan, Semua Kecamatan, Semua Kelurahan			12 Bulan	12 Bulan			482,760,000	428,760,000	Dana Transfer Umum - Dana Alokasi Umum				487,800,000
<b>2 18 01 2.09</b>	<b>Pemeliharaan Barang Milik Daerah Penunjang Urusan Pemerintahan Daerah</b>											<b>35,150,000</b>	<b>45,150,000</b>				<b>76,500,000</b>	
2 18 01 2.09 01	Penyediaan Jasa Pemeliharaan, Biaya Pemeliharaan dan Pajak Kendaraan Perorangan Dinas atau Kendaraan Dinas Jabatan		Tersedianya Jasa Pemeliharaan, Biaya Pemeliharaan, Pajak dan Perizinan Kendaraan Dinas Operasional atau Lapangan		Kab. Barito Selatan, Semua Kecamatan, Semua Kelurahan			1 Tahun	1 Tahun			15,000,000	25,000,000	Dana Transfer Umum - Dana Alokasi Umum				35,000,000
2 18 01 2.09 06	Pemeliharaan Peralatan dan Mesin Lainnya		Tersedianya Pemeliharaan Peralatan dan Mesin Lainnya		Kab. Barito Selatan, Semua Kecamatan, Semua Kelurahan			1 Tahun	1 Tahun			10,150,000	10,150,000	Dana Transfer Umum - Dana Alokasi Umum				16,500,000
2 18 01 2.09 09	Pemeliharaan/Rehabilitasi Gedung Kantor dan Bangunan Lainnya		Tersedianya Pemeliharaan/Rehabilitasi Gedung Kantor dan Bangunan Lainnya		Kab. Barito Selatan, Semua Kecamatan, Semua Kelurahan			1 Tahun	1 Tahun			10,000,000	10,000,000	Dana Transfer Umum - Dana Alokasi Umum				25,000,000
<b>2 18 02</b>	<b>PROGRAM PENGEMBANGAN IKLIM PENANAMAN MODAL</b>											<b>320,000,000</b>	<b>290,000,000</b>				<b>432,200,000</b>	
<b>2 18 02 2.01</b>	<b>Penetapan Pemberian Fasilitas/Insentif Dibidang Penanaman Modal yang menjadi Kewenangan Daerah Kabupaten/Kota</b>											<b>260,000,000</b>	<b>230,000,000</b>				<b>372,200,000</b>	
2 18 02 2.01 01	Penetapan Kebijakan Daerah mengenai Pemberian Fasilitas/Insentif dan Kemudahan Penanaman Modal		Tersedianya data dan informasi layanan perizinan dan non perizinan					1 Tahun	1 Tahun			260,000,000	230,000,000					372,200,000
<b>2 18 02 2.02</b>	<b>Pembuatan Peta Potensi Investasi Kabupaten/Kota</b>											<b>60,000,000</b>	<b>60,000,000</b>				<b>60,000,000</b>	
2 18 02 2.02 02	Penyediaan Peta Potensi dan Peluang Usaha Kabupaten/Kota		Tersedianya kajian pemetaan potensi dan peluang investasi di Kabupaten Barito Selatan/ penyediaan peta/ buku potensi dan peluang usaha		Kab. Barito Selatan, Semua Kecamatan, Semua Kelurahan			1 Tahun	1 Tahun			60,000,000	60,000,000	Dana Transfer Umum - Dana Alokasi Umum				60,000,000

**Perubahan Program dan Kegiatan Perangkat Daerah  
Kabupaten Barito Selatan  
Tahun 2022**

Unit Organisasi : 2.18.0.00.0.00.01.0000 DINAS PENANAMAN MODAL DAN PELAYANAN TERPADU SATU PINTU  
Sub Unit Organisasi : 2.18.0.00.0.00.01.0000 DINAS PENANAMAN MODAL DAN PELAYANAN TERPADU SATU PINTU

Kode	Urusan/ Bidang Urusan/ Program/ Kegiatan/ Sub Kegiatan	Indikator Kinerja					Rencana Tahun 2022						Prakiraan Maju Rencana Tahun 2023						
		Capaian Program	Keluaran Sub Kegiatan	Hasil Kegiatan	Lokasi Output Kegiatan	Target Capaian Kinerja				Pagu Indikatif (Rp.)		Sumber Dana	Catatan Penting	Target Capaian Kinerja		Kebutuhan Dana/ Pagu Indikatif (Rp.)			
						Program		Keluaran Sub Kegiatan		Hasil Kegiatan				Sebelum	Sesudah		Tolok Ukur	Target	
						Sebelum	Sesudah	Sebelum	Sesudah	Sebelum	Sesudah								
2 18 03	<b>PROGRAM PROMOSI PENANAMAN MODAL</b>													50,000,000	50,000,000				50,000,000
2 18 03 2.0 1	Penyelenggaraan Promosi Penanaman Modal yang menjadi Kewenangan Daerah Kabupaten/Kota													50,000,000	50,000,000				50,000,000
2 18 03 2.01 02	Pelaksanaan Kegiatan Promosi Penanaman Modal Daerah Kabupaten/Kota		Jumlah Pengunjung yang hadir ke pameran promosi/ penyelenggaraan Promosi Penanaman Modal yang menjadi kewenangan daerah		Kab. Barito Selatan, Semua Kecamatan, Semua Kelurahan			1 Tahun	1 Tahun			50,000,000	50,000,000	Dana Transfer Umum - Dana Alokasi Umum			50,000,000		
2 18 04	<b>PROGRAM PELAYANAN PENANAMAN MODAL</b>													310,000,000	340,000,000				375,000,000
2 18 04 2.0 1	Pelayanan Perizinan dan Non Perizinan secara Terpadu Satu Pintu dibidang Penanaman Modal yang menjadi Kewenangan Daerah Kabupaten/ Kota													310,000,000	340,000,000				375,000,000
2 18 04 2.01 01	Penyediaan Pelayanan Terpadu Perizinan dan Nonperizinan berbasis Sistem Pelayanan Perizinan Berusaha Terintegrasi secara Elektronik		Terselenggaranya fasilitas administrasi penerbitan perizinan dan non perizinan rapat pertemuan teknis, Koordinasi dan konsultasi bidang pelaksanaan pelayanan perizinan dan non perizinan serta pemberian insentif pengelolaan pelayanan perizinan dan non perizinan		Kab. Barito Selatan, Semua Kecamatan, Semua Kelurahan			1 Tahun	1 Tahun			150,000,000	150,000,000	Dana Transfer Umum - Dana Alokasi Umum			150,000,000		
2 18 04 2.01 02	Pemantauan Pemenuhan Komitmen Perizinan dan Non Perizinan Penanaman Modal		Tersediaanya Perusahaan / Pelaku Usaha		Kab. Barito Selatan, Semua Kecamatan, Semua Kelurahan			1 Tahun	1 Tahun			80,000,000	80,000,000	Dana Transfer Umum - Dana Alokasi Umum			115,000,000		
2 18 04 2.01 03	Penyediaan Layanan Konsultasi dan Pengelolaan Pengaduan Masyarakat terhadap Pelayanan Terpadu Perizinan dan Non Perizinan		Terkendalinya penyelesaian permasalahan pengaduan		Kab. Barito Selatan, Semua Kecamatan, Semua Kelurahan			1 Tahun	1 Tahun			40,000,000	70,000,000	Dana Transfer Umum - Dana Alokasi Umum			70,000,000		
2 18 04 2.01 04	Koordinasi dan Sinkronisasi Penetapan pemberian Fasilitas/Insentif Daerah		Terlaksananya rapat, konsultasi dan evaluasi bidang Perencanaan Penanaman Modal/ kooordinasi dan sinkronisasi penetapan pemberian fasilitas/ insentif daerah		Kab. Barito Selatan, Semua Kecamatan, Semua Kelurahan			1 Tahun	1 Tahun			40,000,000	40,000,000	Dana Transfer Umum - Dana Alokasi Umum			40,000,000		
2 18 05	<b>PROGRAM PENGENDALIAN PELAKSANAAN PENANAMAN MODAL</b>													452,352,000	477,352,000				25,000,000
2 18 05 2.0 1	Pengendalian Pelaksanaan Penanaman Modal yang menjadi Kewenangan Daerah Kabupaten/Kota													452,352,000	477,352,000				25,000,000
2 18 05 2.01 01	Koordinasi dan Sinkronisasi Pemantauan Pelaksanaan Penanaman Modal		Meningkatnya ketaatan seluruh pelaku usaha dalam memenuhi ketentuan peraturan penanaman modal dan peraturan usaha lainnya		Kab. Barito Selatan, Semua Kecamatan, Semua Kelurahan			1 Tahun	1 Tahun			0	25,000,000	PENDAPATAN ASLI DAERAH (PAD) DAK Non Fisik- Fasilitas Penanaman Modal			25,000,000		
2 18 05 2.01 02	Koordinasi dan Sinkronisasi		Meningkatnya Pengetahuan dan		Kab. Barito Selatan, Semua			1 Tahun	1 Tahun			315,412,000	315,412,000	DAK Non Fisik- Fasilitas			0		

**Perubahan Program dan Kegiatan Perangkat Daerah  
Kabupaten Barito Selatan  
Tahun 2022**

Unit Organisasi : 2.18.0.00.0.00.01.0000 DINAS PENANAMAN MODAL DAN PELAYANAN TERPADU SATU PINTU  
Sub Unit Organisasi : 2.18.0.00.0.00.01.0000 DINAS PENANAMAN MODAL DAN PELAYANAN TERPADU SATU PINTU

Kode	Urusan/ Bidang Urusan/ Program/ Kegiatan/ Sub Kegiatan	Indikator Kinerja			Rencana Tahun 2022								Catatan Penting	Prakiraan Maju Rencana Tahun 2023				
		Capaian Program	Keluaran Sub Kegiatan	Hasil Kegiatan	Lokasi Output Kegiatan	Target Capaian Kinerja						Pagu Indikatif (Rp.)		Sumber Dana	Target Capaian Kinerja		Kebutuhan Dana/ Pagu Indikatif (Rp.)	
						Program		Keluaran Sub Kegiatan		Hasil Kegiatan		Sebelum			Sesudah	Sebelum		Target
						Sebelum	Sesudah	Sebelum	Sesudah	Sebelum	Sesudah							
	Pembinaan Pelaksanaan Penanaman Modal		Informasi bagi seluruh staf bidang pengawasan dan pengendalian		Kecamatan, Semua Kelurahan									Penanaman Modal				
2 18 05 2.01 03	Koordinasi dan Sinkronisasi Pengawasan Pelaksanaan Penanaman Modal		Meningkatnya ketaatan seluruh pelaku usaha dalam memenuhi ketentuan peraturan penanaman modal dan peraturan usaha lainnya		Kab. Barito Selatan, Semua Kecamatan, Semua Kelurahan			1 Tahun	1 Tahun			136,940,000	136,940,000	Dana Transfer Umum-Dana Alokasi Umum DAK Non Fisik- Fasilitasi Penanaman Modal			0	
<b>TOTAL</b>												<b>5,920,324,774</b>	<b>5,466,645,217</b>			<b>6,112,216,639</b>		

**Perubahan Program dan Kegiatan Perangkat Daerah  
Kabupaten Barito Selatan  
Tahun 2022**

Unit Organisasi : 2.19.3.26.2.22.01.0000 DINAS PEMUDA, OLAH RAGA, PARIWISATA DAN KEBUDAYAAN  
Sub Unit Organisasi : 2.19.3.26.2.22.01.0000 DINAS PEMUDA, OLAH RAGA, PARIWISATA DAN KEBUDAYAAN

Kode	Urusan/ Bidang Urusan/ Program/ Kegiatan/ Sub Kegiatan	Indikator Kinerja						Rencana Tahun 2022						Sumber Dana	Catatan Penting	Prakiraan Maju Rencana Tahun 2023					
		Capaian Program	Keluaran Sub Kegiatan	Hasil Kegiatan	Lokasi Output Kegiatan	Target Capaian Kinerja						Pagu Indikatif (Rp.)				Target Capaian Kinerja		Kebutuhan Dana/ Pagu Indikatif (Rp.)			
						Program		Keluaran Sub Kegiatan		Hasil Kegiatan		Sebelum	Sesudah			Sebelum	Sesudah		Tolok Ukur	Target	
						Sebelum	Sesudah	Sebelum	Sesudah	Sebelum	Sesudah										
2		<b>URUSAN PEMERINTAHAN WAJIB YANG TIDAK BERKAITAN DENGAN PELAYANAN DASAR</b>																			
2	19	<b>URUSAN PEMERINTAHAN BIDANG KEPEMUDAAN DAN OLAH RAGA</b>														5,035,492,413	6,654,016,472	6,599,062,476			
2	19	01	<b>PROGRAM PENUNJANG URUSAN PEMERINTAHAN DAERAH KABUPATEN/KOTA</b>														3,886,402,963	4,142,977,022	4,107,895,377		
2	19	01	2.0	<b>Perencanaan, Penganggaran, dan Evaluasi Kinerja Perangkat Daerah</b>														31,361,645	31,361,645	3,500,000	
2	19	01	2.01	01	Penyusunan Dokumen Perencanaan Perangkat Daerah	Terlaksananya Penyusunan Dokumen Perencanaan Perangkat Daerah		Kab. Barito Selatan, Semua Kecamatan, Semua Kelurahan			1 paket / tahun	1 paket / tahun			23,321,645	23,321,645	PENDAPATAN ASLI DAERAH (PAD)	1,500,000			
2	19	01	2.01	06	Koordinasi dan Penyusunan Laporan Capaian Kinerja dan Ikhtisar Realisasi Kinerja SKPD	Terlaksananya Perencanaan, Penganggaran, dan Evaluasi kinerja perangkat daerah		Kab. Barito Selatan, Semua Kecamatan, Semua Kelurahan			1 paket / tahun	1 paket / tahun			8,040,000	8,040,000	PENDAPATAN ASLI DAERAH (PAD)	2,000,000			
2	19	01	2.0	2	<b>Administrasi Keuangan Perangkat Daerah</b>														3,833,823,318	4,090,397,377	4,090,397,377
2	19	01	2.02	01	Penyediaan Gaji dan Tunjangan ASN	Tercapainya Gaji dan Tunjangan ASN		Kab. Barito Selatan, Semua Kecamatan, Semua Kelurahan			1 1 paket / tahun	1 1 paket / tahun			3,216,527,386	3,377,101,445	PENDAPATAN ASLI DAERAH (PAD)	3,377,101,445			
2	19	01	2.02	02	Penyediaan Administrasi Pelaksanaan Tugas ASN	Terlaksananya Penyediaan Administrasi Pelaksanaan Tugas ASN		Kab. Barito Selatan, Semua Kecamatan, Semua Kelurahan			1 paket / tahun	1 paket / tahun			617,295,932	713,295,932	PENDAPATAN ASLI DAERAH (PAD)	713,295,932			
2	19	01	2.0	3	<b>Administrasi Barang Milik Daerah pada Perangkat Daerah</b>														3,997,730	3,997,730	3,998,000
2	19	01	2.03	04	Pembinaan, Pengawasan, dan Pengendalian Barang Milik Daerah pada SKPD	Terlaksananya Kegiatan Pengelolaan dan Pemeliharaan Aset Tetap Lainnya		Kab. Barito Selatan, Semua Kecamatan, Semua Kelurahan			1 Paket/Tahun	1 Paket/Tahun			3,997,730	3,997,730	PENDAPATAN ASLI DAERAH (PAD)	3,998,000			
2	19	01	2.0	9	<b>Pemeliharaan Barang Milik Daerah Penunjang Urusan Pemerintahan Daerah</b>														17,220,270	17,220,270	10,000,000
2	19	01	2.09	01	Penyediaan Jasa Pemeliharaan, Biaya Pemeliharaan dan Pajak Kendaraan Perorangan Dinas atau Kendaraan Dinas Jabatan	tersedianya jasa pemeliharaan, biaya pemeliharaan dan pajak kendaraan dinas		Kab. Barito Selatan, Semua Kecamatan, Semua Kelurahan			1 kegiatan	1 kegiatan			12,000,000	12,000,000	PENDAPATAN ASLI DAERAH (PAD)	5,000,000			
2	19	01	2.09	07	Pemeliharaan Aset Tetap Lainnya	tercapainya kegiatan pemeliharaan gedung olahraga		Kab. Barito Selatan, Semua Kecamatan, Semua Kelurahan			1 kegiatan	1 kegiatan			0	0	PENDAPATAN ASLI DAERAH (PAD)	3,000,000			
2	19	01	2.09	09	Pemeliharaan/Rehabilitasi Gedung Kantor dan Bangunan Lainnya	terlaksananya kegiatan pemeliharaan/rehabilitasi gedung kantor		Kab. Barito Selatan, Semua Kecamatan, Semua Kelurahan			1 kegiatan	1 kegiatan			5,220,270	5,220,270	PENDAPATAN ASLI DAERAH (PAD)	2,000,000			
2	19	02	<b>PROGRAM PENGEMBANGAN KAPASITAS DAYA SAING KEPEMUDAAN</b>														503,348,500	730,298,500	785,426,131		
2	19	02	2.0	1	<b>Penyadaran, Pemberdayaan, dan Pengembangan Pemuda dan Kepemudaan Terhadap Pemuda Pelopor Kabupaten/Kota, Wirausaha Muda Pemula, dan Pemuda Kader Kabupaten/Kota</b>														503,348,500	730,298,500	785,426,131
2	19	02	2.01	01	Koordinasi, Sinkronisasi dan Penyelenggaraan Peningkatan Kapasitas Daya Saing Pemuda Pelopor	tercapainya koordinasi, sinkronisasi dan Penyelenggaraan Peningkatan Kapasitas Daya Saing Pemuda Pelopor		Kab. Barito Selatan, Semua Kecamatan, Semua Kelurahan			1 tahun	1 tahun			0	0	PENDAPATAN ASLI DAERAH (PAD)	55,127,631			

**Perubahan Program dan Kegiatan Perangkat Daerah  
Kabupaten Barito Selatan  
Tahun 2022**

Unit Organisasi : 2.19.3.26.2.22.01.0000 DINAS PEMUDA, OLAH RAGA, PARIWISATA DAN KEBUDAYAAN  
Sub Unit Organisasi : 2.19.3.26.2.22.01.0000 DINAS PEMUDA, OLAH RAGA, PARIWISATA DAN KEBUDAYAAN

Kode	Urusan/ Bidang Urusan/ Program/ Kegiatan/ Sub Kegiatan	Indikator Kinerja				Rencana Tahun 2022								Prakiraan Maju Rencana Tahun 2023				
		Capaian Program	Keluaran Sub Kegiatan	Hasil Kegiatan	Lokasi Output Kegiatan	Target Capaian Kinerja						Pagu Indikatif (Rp.)		Sumber Dana	Catatan Penting	Target Capaian Kinerja		Kebutuhan Dana/ Pagu Indikatif (Rp.)
						Program		Keluaran Sub Kegiatan		Hasil Kegiatan		Sebelum	Sesudah			Tolok Ukur	Target	
						Sebelum	Sesudah	Sebelum	Sesudah	Sebelum	Sesudah							
			Saing pemuda pelopor															
2 19 02 2.01 07	Pemberian Penghargaan Pemuda dan Organisasi Pemuda yang Berjasa dan/atau Berprestasi		terlaksananya kegiatan kepemudaan dalam rangka sumpah pemuda		Kab. Barito Selatan, Semua Kecamatan, Semua Kelurahan			1 kegiatan	1 kegiatan			256,916,000	306,916,000	PENDAPATAN ASLI DAERAH (PAD)				306,916,000
2 19 02 2.01 09	Penyelenggaraan Seleksi dan Pelatihan Pasukan Pengibar Bendera		tercapainya seleksi dan pelatihan pasukan pengibar bendera		Kab. Barito Selatan, Semua Kecamatan, Semua Kelurahan			1 paket / tahun	1 paket / tahun			246,432,500	423,382,500	PENDAPATAN ASLI DAERAH (PAD)				423,382,500
<b>2 19 02 2.0 2</b>	<b>Pemberdayaan dan Pengembangan Organisasi Kepemudaan Tingkat Daerah Kabupaten/Kota</b>											<b>0</b>	<b>0</b>			<b>0</b>		
2 19 02 2.02 02	Peningkatan Kapasitas Pemuda dan Organisasi Kepemudaan Kabupaten/Kota		Terlaksananya Peningkatan Kapasitas Pemuda dan Organisasi Kepemudaan Kabupaten/Kota		Kab. Barito Selatan, Semua Kecamatan, Semua Kelurahan			1 paket / tahun	1 paket / tahun			0	0	PENDAPATAN ASLI DAERAH (PAD)				0
<b>2 19 03</b>	<b>PROGRAM PENGEMBANGAN KAPASITAS DAYA SAING KEOLAHRAGAAN</b>											<b>645,740,950</b>	<b>1,780,740,950</b>			<b>1,705,740,968</b>		
<b>2 19 03 2.0 1</b>	<b>Pembinaan dan Pengembangan Olahraga Pendidikan pada Jenjang Pendidikan yang menjadi Kewenangan Daerah Kabupaten/Kota</b>											<b>95,984,150</b>	<b>295,984,150</b>			<b>220,984,168</b>		
2 19 03 2.01 01	Koordinasi, Sinkronisasi dan Pelaksanaan Pembentukan dan Pengembangan Pusat Pembinaan dan Pelatihan Olahraga serta Sekolah Olahraga yang diselenggarakan oleh Masyarakat dan Dunia Usaha		terlaksananya pembinaan olahraga usia dini		Kab. Barito Selatan, Semua Kecamatan, Semua Kelurahan			1 kegiatan	1 kegiatan			95,984,150	95,984,150	PENDAPATAN ASLI DAERAH (PAD)				20,984,168
2 19 03 2.01 03	Koordinasi, Sinkronisasi dan Pelaksanaan Penyediaan Sarana dan Prasarana Olahraga Kabupaten/Kota		null terlaksananya kegiatan penataan stadion dan lapangan sepak bola		Kab. Barito Selatan, Dusun Selatan, Buntok Kota			0 null	1 kegiatan			0	200,000,000					200,000,000
<b>2 19 03 2.0 2</b>	<b>Penyelenggaraan Kejuaraan Olahraga Tingkat Daerah Kabupaten/Kota</b>											<b>20,913,800</b>	<b>205,913,800</b>			<b>205,913,800</b>		
2 19 03 2.02 02	Penyelenggaraan Kejuaraan dan Pekan Olahraga Tingkat Kabupaten/Kota		terseleenggaranya kejuaraan dan pekan olahraga tingkat kabupaten/kota		Kab. Barito Selatan, Semua Kecamatan, Semua Kelurahan			1 kegiatan	1 kegiatan			10,910,000	10,910,000	PENDAPATAN ASLI DAERAH (PAD)				10,910,000
2 19 03 2.02 03	Partisipasi dan Keikutsertaan dalam Penyelenggaraan Kejuaraan		tercapainya partisipasi dan keikutsertaan dalam penyelenggaraan kejuaraan		Kab. Barito Selatan, Semua Kecamatan, Semua Kelurahan			1 kegiatan	1 kegiatan			10,003,800	195,003,800	PENDAPATAN ASLI DAERAH (PAD)				195,003,800
<b>2 19 03 2.0 3</b>	<b>Pembinaan dan Pengembangan Olahraga Prestasi Tingkat Daerah Provinsi</b>											<b>0</b>	<b>100,000,000</b>			<b>100,000,000</b>		
2 19 03 2.03 03	Pembinaan dan Pengembangan Atlet Berprestasi Kabupaten/Kota		terlaksananya pembinaan dan pengembangan atlet berprestasi kabupaten/kota		Kab. Barito Selatan, Semua Kecamatan, Semua Kelurahan			1 kegiatan	1 kegiatan			0	100,000,000	PENDAPATAN ASLI DAERAH (PAD)				100,000,000
<b>2 19 03 2.0 4</b>	<b>Pembinaan dan Pengembangan Organisasi Olahraga</b>											<b>528,843,000</b>	<b>1,078,843,000</b>			<b>1,078,843,000</b>		

**Perubahan Program dan Kegiatan Perangkat Daerah  
Kabupaten Barito Selatan  
Tahun 2022**

Unit Organisasi : 2.19.3.26.2.22.01.0000 DINAS PEMUDA, OLAH RAGA, PARIWISATA DAN KEBUDAYAAN  
Sub Unit Organisasi : 2.19.3.26.2.22.01.0000 DINAS PEMUDA, OLAH RAGA, PARIWISATA DAN KEBUDAYAAN

Kode	Urusan/ Bidang Urusan/ Program/ Kegiatan/ Sub Kegiatan	Indikator Kinerja				Rencana Tahun 2022						Prakiraan Maju Rencana Tahun 2023							
		Capaian Program	Keluaran Sub Kegiatan	Hasil Kegiatan	Lokasi Output Kegiatan	Target Capaian Kinerja						Pagu Indikatif (Rp.)	Sumber Dana	Catatan Penting	Target Capaian Kinerja		Kebutuhan Dana/ Pagu Indikatif (Rp.)		
						Program		Keluaran Sub Kegiatan		Hasil Kegiatan					Sebelum	Sesudah		Sebelum	Target
						Sebelum	Sesudah	Sebelum	Sesudah	Sebelum	Sesudah								
2 19 03 2.04 02	Pengembangan Organisasi Keolahragaan		Peningkatan sarana dan prasarana organisasi keolahragaan					1 kegiatan	1 kegiatan			528,843,000	1,078,843,000	PENDAPATAN ASLI DAERAH (PAD)			1,078,843,000		
<b>2 19 03 2.05</b>	<b>Pembinaan dan Pengembangan Olahraga Rekreasi</b>											<b>0</b>	<b>100,000,000</b>				<b>100,000,000</b>		
2 19 03 2.05 01	Penyelenggaraan, Pengembangan dan Pemecatan Festival dan Olahraga Rekreasi		null terlaksananya festival Dahani Dahanai		Kab. Barito Selatan, Dusun Selatan, Buntok Kota			0 null 1 kegiatan				0	100,000,000	PENDAPATAN ASLI DAERAH (PAD)			100,000,000		
<b>2 22</b>	<b>URUSAN PEMERINTAHAN BIDANG KEBUDAYAAN</b>											<b>196,856,950</b>	<b>896,856,950</b>				<b>928,111,850</b>		
<b>2 22 02</b>	<b>PROGRAM PENGEMBANGAN KEBUDAYAAN</b>											<b>68,242,250</b>	<b>68,242,250</b>				<b>79,999,850</b>		
<b>2 22 02 2.01</b>	<b>Pengelolaan Kebudayaan yang Masyarakat Pelakunya dalam Daerah Kabupaten/Kota</b>											<b>19,999,750</b>	<b>19,999,750</b>				<b>9,999,850</b>		
2 22 02 2.01 02	Pembinaan Sumber Daya Manusia, Lembaga, dan Pranata Kebudayaan		terlaksananya seleksi gita bahana nusantara tingkat kabupaten barito selatan		Kab. Barito Selatan, Semua Kecamatan, Semua Kelurahan			1 kegiatan	1 kegiatan			19,999,750	19,999,750	PENDAPATAN ASLI DAERAH (PAD)			9,999,850		
<b>2 22 02 2.02</b>	<b>Pelestarian Kesenian Tradisional yang Masyarakat Pelakunya dalam Daerah Kabupaten/Kota</b>											<b>48,242,500</b>	<b>48,242,500</b>				<b>70,000,000</b>		
2 22 02 2.02 01	Pelindungan, Pengembangan, Pemanfaatan Objek Pemajuan Tradisi Budaya		terlaksananya pelindungan pengembangan pemanfaatan objek pemajuan tradisi budaya		Kab. Barito Selatan, Semua Kecamatan, Semua Kelurahan			1 kegiatan	1 kegiatan			48,242,500	48,242,500	PENDAPATAN ASLI DAERAH (PAD)			70,000,000		
2 22 02 2.02 02	Pembinaan Sumber Daya Manusia, Lembaga, dan Pranata Tradisional		terlaksananya kegiatan pembinaan sumber daya manusia lembaga dan pranata tradisional		Kab. Barito Selatan, Semua Kecamatan, Semua Kelurahan			1 kegiatan	1 kegiatan			0	0	PENDAPATAN ASLI DAERAH (PAD)			0		
<b>2 22 03</b>	<b>PROGRAM PENGEMBANGAN KESENIAN TRADISIONAL</b>											<b>64,475,000</b>	<b>64,475,000</b>				<b>83,995,000</b>		
<b>2 22 03 2.01</b>	<b>Pembinaan Kesenian yang Masyarakat Pelakunya dalam Daerah Kabupaten/Kota</b>											<b>64,475,000</b>	<b>64,475,000</b>				<b>83,995,000</b>		
2 22 03 2.01 03	Peningkatan Kapasitas Tata Kelola Lembaga Kesenian Tradisional											64,475,000	64,475,000	Dana Transfer Umum-Dana Alokasi Umum			83,995,000		
<b>2 22 05</b>	<b>PROGRAM PELESTARIAN DAN PENGELOLAAN CAGAR BUDAYA</b>											<b>46,922,000</b>	<b>746,922,000</b>				<b>746,922,000</b>		
<b>2 22 05 2.02</b>	<b>Pengelolaan Cagar Budaya Peringkat Kabupaten/Kota</b>											<b>46,922,000</b>	<b>746,922,000</b>				<b>746,922,000</b>		
2 22 05 2.02 02	Pengembangan Cagar Budaya		terlaksananya pemeliharaan dan pengelolaan benda purbakala/cagar budaya		Kab. Barito Selatan, Semua Kecamatan, Semua Kelurahan			1 kegiatan	1 kegiatan			46,922,000	746,922,000	PENDAPATAN ASLI DAERAH (PAD)			746,922,000		
<b>2 22 06</b>	<b>PROGRAM PENGELOLAAN PERMUSEUMAN</b>											<b>17,217,700</b>	<b>17,217,700</b>				<b>17,195,000</b>		
<b>2 22 06 2.01</b>	<b>Pengelolaan Museum Kabupaten/Kota</b>											<b>17,217,700</b>	<b>17,217,700</b>				<b>17,195,000</b>		
2 22 06 2.01 01	Pelindungan, Pengembangan, dan Pemanfaatan Koleksi secara Terpadu		terlaksananya pemeliharaan dan pengelolaan benda museum kab. barsel		Kab. Barito Selatan, Semua Kecamatan, Semua Kelurahan			1 kegiatan	1 kegiatan			17,217,700	17,217,700	PENDAPATAN ASLI DAERAH (PAD)			17,195,000		
2 22 06 2.01 02	Pembinaan dan Peningkatan Mutu dan Kapasitas Sumber Daya Manusia Permuseuman		tercapainya peningkatan mutu dan kapasitas sumberdaya manusia		Kab. Barito Selatan, Semua Kecamatan, Semua Kelurahan			1 kegiatan	1 kegiatan			0	0	PENDAPATAN ASLI DAERAH (PAD)			0		

**Perubahan Program dan Kegiatan Perangkat Daerah  
Kabupaten Barito Selatan  
Tahun 2022**

Unit Organisasi : 2.19.3.26.2.22.01.0000 DINAS PEMUDA, OLAH RAGA, PARIWISATA DAN KEBUDAYAAN  
Sub Unit Organisasi : 2.19.3.26.2.22.01.0000 DINAS PEMUDA, OLAH RAGA, PARIWISATA DAN KEBUDAYAAN

Kode	Urusan/ Bidang Urusan/ Program/ Kegiatan/ Sub Kegiatan	Indikator Kinerja				Rencana Tahun 2022						Catatan Penting	Prakiraan Maju Rencana Tahun 2023					
		Capaian Program	Keluaran Sub Kegiatan	Hasil Kegiatan	Lokasi Output Kegiatan	Target Capaian Kinerja							Target Capaian Kinerja		Kebutuhan Dana/ Pagu Indikatif (Rp.)			
						Program		Keluaran Sub Kegiatan		Hasil Kegiatan			Pagu Indikatif (Rp.)			Tolok Ukur	Target	
						Sebelum	Sesudah	Sebelum	Sesudah	Sebelum	Sesudah		Sebelum	Sesudah				
<b>3</b>	<b>URUSAN PEMERINTAHAN PILIHAN</b>																	
<b>3 26</b>	<b>URUSAN PEMERINTAHAN BIDANG PARIWISATA</b>																	<b>124,501,033</b>
<b>3 26 02</b>	<b>PROGRAM PENINGKATAN DAYA TARIK DESTINASI PARIWISATA</b>																	<b>20,000,000</b>
<b>3 26 02 2.0 1</b>	<b>Pengelolaan Daya Tarik Wisata Kabupaten/Kota</b>																	<b>20,000,000</b>
3 26 02 2.01 03	Pengembangan Daya Tarik Wisata Kabupaten/Kota		Tercapainya Pengembangan Daya Tarik Wisata Kabupaten/Kota		Kab. Barito Selatan, Semua Kecamatan, Semua Kelurahan			1 paket / tahun	1 paket / tahun			45,000,000	45,000,000					20,000,000
<b>3 26 03</b>	<b>PROGRAM PEMASARAN PARIWISATA</b>																	<b>48,111,133</b>
<b>3 26 03 2.0 1</b>	<b>Pemasaran Pariwisata Dalam dan Luar Negeri Daya Tarik, Destinasi dan Kawasan Strategis Pariwisata Kabupaten/Kota</b>																	<b>48,111,133</b>
3 26 03 2.01 01	Penguatan Promosi melalui Media Cetak, Elektronik, dan Media Lainnya Baik Dalam dan Luar Negeri		Terlaksananya Penguatan Promosi melalui Media Cetak, Elektronik, dan Media Lainnya Baik Dalam dan Luar Negeri		Kab. Barito Selatan, Semua Kecamatan, Semua Kelurahan			1 paket / tahun	1 paket / tahun			20,000,000	20,000,000					38,111,133
3 26 03 2.01 02	Fasilitasi Kegiatan Pemasaran Pariwisata Baik Dalam dan Luar Negeri Pariwisata Kabupaten/Kota		terlaksananya kegiatan putra putri pariwisata tingkat kabupaten dan provinsi		Kab. Barito Selatan, Semua Kecamatan, Semua Kelurahan			1 kegiatan	1 kegiatan			56,125,000	56,125,000					10,000,000
3 26 03 2.01 04	Peningkatan Kerja Sama dan Kemitraan Pariwisata Dalam dan Luar Negeri		tercapainya kegiatan kerjasama kemitraan pariwisata dalam negri.		Kab. Barito Selatan, Semua Kecamatan, Semua Kelurahan			1 kegiatan	1 kegiatan			20,000,000	20,000,000					0
3 26 03 2.01 05	Monitoring dan Evaluasi Pengembangan Pemasaran Pariwisata		terlaksananya kegiatan monitoring dan evaluasi pengembangan pemasaran pariwisata		Kab. Barito Selatan, Semua Kecamatan, Semua Kelurahan			1 kegiatan	1 kegiatan			20,000,000	20,000,000					0
<b>3 26 04</b>	<b>PROGRAM PENGEMBANGAN EKONOMI KREATIF MELALUI PEMANFAATAN DAN PERLINDUNGAN HAK KEKAYAAN INTELEKTUAL</b>																	<b>6,390,000</b>
<b>3 26 04 2.0 2</b>	<b>Pengembangan Ekosistem Ekonomi Kreatif</b>																	<b>6,390,000</b>
3 26 04 2.02 05	Pengembangan Sistem Pemasaran		terlaksananya festival kuliner barito selatan		Kab. Barito Selatan, Semua Kecamatan, Semua Kelurahan			1 kegiatan	1 kegiatan			10,000,000	10,000,000					6,390,000
3 26 04 2.02 08	Perlindungan Hasil Kreativitas		terlaksananya pembinaan taman anggrek		Kab. Barito Selatan, Semua Kecamatan, Semua Kelurahan			1 kegiatan	1 kegiatan			0	0					0
3 26 04 2.02 10	Monitoring dan Evaluasi Pengembangan Ekosistem Ekonomi Kreatif		tercapainya monitoring dan evaluasi pengembangan ekosistem ekonomi kreatif		Kab. Barito Selatan, Semua Kecamatan, Semua Kelurahan			1 kegiatan	1 kegiatan			0	0					0
<b>3 26 05</b>	<b>PROGRAM PENGEMBANGAN SUMBER DAYA PARIWISATA DAN EKONOMI KREATIF</b>																	<b>49,999,900</b>
<b>3 26 05 2.0 1</b>	<b>Pelaksanaan Peningkatan Kapasitas Sumber Daya Manusia Pariwisata dan Ekonomi Kreatif Tingkat Dasar</b>																	<b>24,999,900</b>

**Perubahan Program dan Kegiatan Perangkat Daerah  
Kabupaten Barito Selatan  
Tahun 2022**

Unit Organisasi : 2.19.3.26.2.22.01.0000 DINAS PEMUDA, OLAH RAGA, PARIWISATA DAN KEBUDAYAAN  
Sub Unit Organisasi : 2.19.3.26.2.22.01.0000 DINAS PEMUDA, OLAH RAGA, PARIWISATA DAN KEBUDAYAAN

Kode	Urusan/ Bidang Urusan/ Program/ Kegiatan/ Sub Kegiatan	Rencana Tahun 2022										Catatan Penting	Prakiraan Maju Rencana Tahun 2023						
		Capaian Program	Keluaran Sub Kegiatan	Hasil Kegiatan	Lokasi Output Kegiatan	Target Capaian Kinerja							Pagu Indikatif (Rp.)	Sumber Dana	Target Capaian Kinerja		Kebutuhan Dana/ Pagu Indikatif (Rp.)		
						Program		Keluaran Sub Kegiatan		Hasil Kegiatan					Sebelum	Sesudah		Tolok Ukur	Target
						Sebelum	Sesudah	Sebelum	Sesudah	Sebelum	Sesudah								
3 26 05 2.01 01	Pengembangan Kompetensi SDM Pariwisata dan Ekonomi Kreatif Tingkat Dasar		Pengembangan Kompetensi SDM Pariwisata dan Ekonomi Kreatif Tingkat Dasar		Kab. Barito Selatan, Semua Kecamatan, Semua Kelurahan			1 paket / tahun	1 paket / tahun			0	0	PENDAPATAN ASLI DAERAH (PAD)			15,000,000		
3 26 05 2.01 02	Peningkatan Peran Serta Masyarakat dalam Pengembangan Kemitraan Pariwisata		meningkatkan peran serta masyarakat dalam pengembangan kemitraan usaha		Kab. Barito Selatan, Semua Kecamatan, Semua Kelurahan			1 kegiatan	1 kegiatan			30,000,000	30,000,000	PENDAPATAN ASLI DAERAH (PAD)			9,999,900		
3 26 05 2.01 07	Monitoring dan Evaluasi Pengembangan Sumber Daya Pariwisata dan Ekonomi Kreatif		Tercapainya Monitoring dan Evaluasi Pengembangan Sumber Daya Pariwisata dan Ekonomi Kreatif		Kab. Barito Selatan, Semua Kecamatan, Semua Kelurahan			1 paket / tahun	1 paket / tahun			0	0	PENDAPATAN ASLI DAERAH (PAD)			0		
<b>3 26 05 2.0 2</b>	<b>Pengembangan Kapasitas Pelaku Ekonomi Kreatif</b>											<b>25,000,000</b>	<b>25,000,000</b>				<b>25,000,000</b>		
3 26 05 2.02 02	Dukungan Fasilitas Menghadapi Perkembangan Teknologi di Dunia Usaha		tersedianya fasilitas menghadapi perkembangan teknologi di dunia usaha		Kab. Barito Selatan, Semua Kecamatan, Semua Kelurahan			11	11			25,000,000	25,000,000	PENDAPATAN ASLI DAERAH (PAD)			25,000,000		
<b>TOTAL</b>												<b>5,458,474,363</b>	<b>7,776,998,422</b>					<b>7,651,675,359</b>	



**Perubahan Program dan Kegiatan Perangkat Daerah  
Kabupaten Barito Selatan  
Tahun 2022**

Unit Organisasi : 2.23.2.24.0.00.01.0000 DINAS PERPUSTAKAAN DAN KEARSIPAN  
Sub Unit Organisasi : 2.23.2.24.0.00.01.0000 DINAS PERPUSTAKAAN DAN KEARSIPAN

Kode	Urusan/ Bidang Urusan/ Program/ Kegiatan/ Sub Kegiatan	Indikator Kinerja						Rencana Tahun 2022						Sumber Dana	Catatan Penting	Prakiraan Maju Rencana Tahun 2023						
		Capaian Program	Keluaran Sub Kegiatan	Hasil Kegiatan	Lokasi Output Kegiatan	Target Capaian Kinerja				Pagu Indikatif (Rp.)		Target Capaian Kinerja				Kebutuhan Dana/ Pagu Indikatif (Rp.)						
						Program		Keluaran Sub Kegiatan		Hasil Kegiatan		Sebelum	Sesudah				Tolok Ukur	Target				
						Sebelum	Sesudah	Sebelum	Sesudah	Sebelum	Sesudah											
2		<b>URUSAN PEMERINTAHAN WAJIB YANG TIDAK BERKAITAN DENGAN PELAYANAN DASAR</b>																				
2	23	<b>URUSAN PEMERINTAHAN BIDANG PERPUSTAKAAN</b>														5,453,766,062	5,562,495,198			5,621,745,342		
2	23	01	<b>PROGRAM PENUNJANG URUSAN PEMERINTAHAN DAERAH KABUPATEN/KOTA</b>														5,230,887,482	5,339,616,618			5,420,180,562	
2	23	01	2.0 1	<b>Perencanaan, Penganggaran, dan Evaluasi Kinerja Perangkat Daerah</b>														23,603,500	23,603,500			25,603,500
2	23	01	2.01	01	Penyusunan Dokumen Perencanaan Perangkat Daerah	0	Jumlah dokumen perencanaan perangkat daerah	Jumlah Orang Penerima gaji dan tunjangan	Kab. Barito Selatan, Semua Kecamatan, Semua Kelurahan		0 0	4 Dokumen	4 Dokumen	26 Orang/bulan	12,600,800	12,600,800	PENDAPATAN ASLI DAERAH (PAD)	0	0 0	13,600,800		
2	23	01	2.01	06	Koordinasi dan Penyusunan Laporan Capaian Kinerja dan Ikhtisar Realisasi Kinerja SKPD	0	Jumlah dokumen laporan capaian kinerja	Jumlah Orang Penerima gaji dan tunjangan	Kab. Barito Selatan, Semua Kecamatan, Semua Kelurahan		0 0	4 Dokumen	4 Dokumen	26 Orang/bulan	11,002,700	11,002,700	PENDAPATAN ASLI DAERAH (PAD)	0	0 0	12,002,700		
2	23	01	2.0 2	<b>Administrasi Keuangan Perangkat Daerah</b>														2,284,046,974	2,392,776,110			2,428,136,110
2	23	01	2.02	01	Penyediaan Gaji dan Tunjangan ASN	0	Jumlah gaji dan tunjangan ASN	Jumlah orang Yang menerima gaji dan tunjangan	Kab. Barito Selatan, Dusun Selatan, Buntok Kota		0 0	1 Tahun	1 Tahun	26 Orang	2,284,046,974	2,392,776,110	PENDAPATAN ASLI DAERAH (PAD)	0	0 0	2,428,136,110		
2	23	01	2.02	04	Koordinasi dan Pelaksanaan Akuntansi SKPD	0		Jumlah orang Yang menerima gaji dan tunjangan	Kab. Barito Selatan, Semua Kecamatan, Semua Kelurahan		0 0			26 Orang	0	0	PENDAPATAN ASLI DAERAH (PAD)	0	0 0	0		
2	23	01	2.0 3	<b>Administrasi Barang Milik Daerah pada Perangkat Daerah</b>														9,264,060	9,264,060			10,264,060
2	23	01	2.03	06	Penatausahaan Barang Milik Daerah pada SKPD		Jumlah penatausahaan barang milik daerah		Kab. Barito Selatan, Semua Kecamatan, Semua Kelurahan			12 Bulan	12 Bulan		9,264,060	9,264,060	PENDAPATAN ASLI DAERAH (PAD)			10,264,060		
2	23	01	2.0 5	<b>Administrasi Kepegawaian Perangkat Daerah</b>														48,766,000	48,766,000			48,766,000
2	23	01	2.05	02	Pengadaan Pakaian Dinas Beserta Atribut Kelengkapannya				Kab. Barito Selatan, Semua Kecamatan, Semua Kelurahan			1 Tahun	1 Tahun		42,550,000	42,550,000	PENDAPATAN ASLI DAERAH (PAD)			42,550,000		
2	23	01	2.05	09	Pendidikan dan Pelatihan Pegawai Berdasarkan Tugas dan Fungsi		Jumlah pegawai yang terdidik secara teknis		Kab. Barito Selatan, Semua Kecamatan, Semua Kelurahan			3 Orang	3 Orang		6,216,000	6,216,000	PENDAPATAN ASLI DAERAH (PAD)			6,216,000		
2	23	01	2.0 6	<b>Administrasi Umum Perangkat Daerah</b>														210,416,726	210,416,726			221,052,826
2	23	01	2.06	01	Penyediaan Komponen Instalasi Listrik/Penerangan Bangunan Kantor		Jumlah penyediaan peralatan listrik dan penerangan kantor		Kab. Barito Selatan, Semua Kecamatan, Semua Kelurahan			12 Bulan	12 Bulan		24,420,206	24,420,206	PENDAPATAN ASLI DAERAH (PAD)			25,420,206		
2	23	01	2.06	02	Penyediaan Peralatan dan Perlengkapan Kantor		Jumlah penyediaan peralatan dan perlengkapan kantor		Kab. Barito Selatan, Semua Kecamatan, Semua Kelurahan			12 Bulan	12 Bulan		64,339,600	64,339,600	PENDAPATAN ASLI DAERAH (PAD)			65,285,700		
2	23	01	2.06	03	Penyediaan Peralatan Rumah Tangga		Jumlah penyediaan peralatan dan bahan kebersihan kantor		Kab. Barito Selatan, Semua Kecamatan, Semua Kelurahan			12 Bulan	12 Bulan		10,401,000	10,401,000	PENDAPATAN ASLI DAERAH (PAD)			11,401,000		

**Perubahan Program dan Kegiatan Perangkat Daerah  
Kabupaten Barito Selatan  
Tahun 2022**

Unit Organisasi : 2.23.2.24.0.00.01.0000 DINAS PERPUSTAKAAN DAN KEARSIPAN  
Sub Unit Organisasi : 2.23.2.24.0.00.01.0000 DINAS PERPUSTAKAAN DAN KEARSIPAN

Kode	Urusan/ Bidang Urusan/ Program/ Kegiatan/ Sub Kegiatan	Indikator Kinerja			Rencana Tahun 2022								Catatan Penting	Prakiraan Maju Rencana Tahun 2023				
		Capaian Program	Keluaran Sub Kegiatan	Hasil Kegiatan	Lokasi Output Kegiatan	Target Capaian Kinerja				Pagu Indikatif (Rp.)		Sumber Dana		Target Capaian Kinerja		Kebutuhan Dana/ Pagu Indikatif (Rp.)		
						Program		Keluaran Sub Kegiatan		Hasil Kegiatan				Sebelum	Sesudah		Tolok Ukur	Target
						Sebelum	Sesudah	Sebelum	Sesudah	Sebelum	Sesudah							
					Kelurahan													
2 23 01 2.06 05	Penyediaan Barang Cetak dan Penggandaan		Jumlah penyediaan barang cetakan dan penggandaan		Kab. Barito Selatan, Semua Kecamatan, Semua Kelurahan			12 Bulan	12 Bulan			14,982,920	14,982,920	PENDAPATAN ASLI DAERAH (PAD)			15,982,920	
2 23 01 2.06 06	Penyediaan Bahan Bacaan dan Peraturan Perundang-undangan		Jumlah penyediaan surat kabar/majalah		Kab. Barito Selatan, Semua Kecamatan, Semua Kelurahan			12 Bulan	12 Bulan			14,079,000	14,079,000	PENDAPATAN ASLI DAERAH (PAD)			14,995,000	
2 23 01 2.06 08	Fasilitasi Kunjungan Tamu				Kab. Barito Selatan, Semua Kecamatan, Semua Kelurahan							0	0	PENDAPATAN ASLI DAERAH (PAD)			0	
2 23 01 2.06 09	Penyelenggaraan Rapat Koordinasi dan Konsultasi SKPD		Jumlah pelaksanaan koordinasi dan konsultasi teknis ke dalam daerah/luar daerah		Kab. Barito Selatan, Semua Kecamatan, Semua Kelurahan			12 Bulan	12 Bulan			82,194,000	82,194,000	PENDAPATAN ASLI DAERAH (PAD)			87,968,000	
2 23 01 2.06 11	Dukungan Pelaksanaan Sistem Pemerintahan Berbasis Elektronik pada SKPD				Kab. Barito Selatan, Semua Kecamatan, Semua Kelurahan							0	0	PENDAPATAN ASLI DAERAH (PAD)			0	
<b>2 23 01 2.08</b>	<b>Penyediaan Jasa Penunjang Urusan Pemerintahan Daerah</b>										<b>436,406,222</b>	<b>436,406,222</b>				<b>460,054,066</b>		
2 23 01 2.08 01	Penyediaan Jasa Surat Menyurat		Jumlah penyediaan jasa surat menyurat		Kab. Barito Selatan, Semua Kecamatan, Semua Kelurahan			12 Bulan	12 Bulan			12,004,000	12,004,000	PENDAPATAN ASLI DAERAH (PAD)			13,004,000	
2 23 01 2.08 02	Penyediaan Jasa Komunikasi, Sumber Daya Air dan Listrik		Jumlah penyediaan jasa layanan telepon, internet, air dan listrik		Kab. Barito Selatan, Semua Kecamatan, Semua Kelurahan			12 Bulan	12 Bulan			164,151,802	164,151,802	PENDAPATAN ASLI DAERAH (PAD)			172,513,624	
2 23 01 2.08 04	Penyediaan Jasa Pelayanan Umum Kantor		Jumlah penyediaan jasa pegawai pemerintah non ASN		Kab. Barito Selatan, Semua Kecamatan, Semua Kelurahan			12 Bulan	12 Bulan			260,250,420	260,250,420	PENDAPATAN ASLI DAERAH (PAD)			274,536,442	
<b>2 23 01 2.09</b>	<b>Pemeliharaan Barang Milik Daerah Penunjang Urusan Pemerintahan Daerah</b>										<b>2,218,384,000</b>	<b>2,218,384,000</b>				<b>2,226,304,000</b>		
2 23 01 2.09 02	Penyediaan Jasa Pemeliharaan, Biaya Pemeliharaan, Pajak, dan Perizinan Kendaraan Dinas Operasional atau Lapangan		Jumlah pemeliharaan Mobil Operasional Kantor dan Perpustakaan Keliling		Kab. Barito Selatan, Semua Kecamatan, Semua Kelurahan			12 Bulan	12 Bulan			49,000,000	49,000,000	PENDAPATAN ASLI DAERAH (PAD)			54,000,000	
2 23 01 2.09 06	Pemeliharaan Peralatan dan Mesin Lainnya		Jumlah pemeliharaan peralatan dan perlengkapan kantor		Kab. Barito Selatan, Semua Kecamatan, Semua Kelurahan			12 Bulan	12 Bulan			20,312,000	20,312,000	PENDAPATAN ASLI DAERAH (PAD)			23,232,000	
2 23 01 2.09 09	Pemeliharaan/Rehabilitasi Gedung Kantor dan Bangunan Lainnya		Jumlah rehabilitasi gedung perpustakaan umum kabupaten/kota		Kab. Barito Selatan, Semua Kecamatan, Semua Kelurahan			1 Unit	1 Unit			2,149,072,000	2,149,072,000	DAK Fisik-Bidang Pendidikan-Reguler-SKB			2,149,072,000	

**Perubahan Program dan Kegiatan Perangkat Daerah  
Kabupaten Barito Selatan  
Tahun 2022**

Unit Organisasi : 2.23.2.24.0.00.01.0000 DINAS PERPUSTAKAAN DAN KEARSIPAN  
Sub Unit Organisasi : 2.23.2.24.0.00.01.0000 DINAS PERPUSTAKAAN DAN KEARSIPAN

Kode	Urusan/ Bidang Urusan/ Program/ Kegiatan/ Sub Kegiatan	Indikator Kinerja				Rencana Tahun 2022								Catatan Penting	Prakiraan Maju Rencana Tahun 2023			
		Capaian Program	Keluaran Sub Kegiatan	Hasil Kegiatan	Lokasi Output Kegiatan	Target Capaian Kinerja						Pagu Indikatif (Rp.)			Sumber Dana	Target Capaian Kinerja		Kebutuhan Dana/ Pagu Indikatif (Rp.)
						Program		Keluaran Sub Kegiatan		Hasil Kegiatan		Sebelum	Sesudah			Sebelum	Target	
						Sebelum	Sesudah	Sebelum	Sesudah	Sebelum	Sesudah							
2 23 01 2.09 11	Pemeliharaan/Rehabilitasi Sarana dan Prasarana Pendukung Gedung Kantor atau Bangunan Lainnya				Kab. Barito Selatan, Semua Kecamatan, Semua Kelurahan								0	0	PENDAPATAN ASLI DAERAH (PAD)			0
<b>2 23 02</b>	<b>PROGRAM PEMBINAAN PERPUSTAKAAN</b>												<b>222,878,580</b>	<b>222,878,580</b>			<b>201,564,780</b>	
<b>2 23 02 2.0 1</b>	<b>Pengelolaan Perpustakaan Tingkat Daerah Kabupaten/Kota</b>												<b>148,272,500</b>	<b>148,272,500</b>			<b>147,958,700</b>	
2 23 02 2.01 01	Pengembangan dan Pemeliharaan Layanan Perpustakaan Elektronik		Jumlah pengelolaan koleksi perpustakaan elektronik		Kab. Barito Selatan, Semua Kecamatan, Semua Kelurahan			3.964 Record	3.964 Record				32,243,300	32,243,300	PENDAPATAN ASLI DAERAH (PAD)			33,243,300
2 23 02 2.01 02	Pengembangan Perpustakaan di Tingkat Daerah Kabupaten/Kota		Jumlah pengembangan dan pembinaan perpustakaan		Kab. Barito Selatan, Semua Kecamatan, Semua Kelurahan			93 Perpustakaan	93 Perpustakaan				35,780,800	35,780,800	PENDAPATAN ASLI DAERAH (PAD)			32,760,000
2 23 02 2.01 07	Pengembangan Layanan Perpustakaan Rujukan Tingkat Kabupaten/Kota		Jumlah layanan perpustakaan keliling dan story telling		Kab. Barito Selatan, Semua Kecamatan, Semua Kelurahan			24 Kali	24 Kali				39,157,820	39,157,820	PENDAPATAN ASLI DAERAH (PAD)			40,864,820
2 23 02 2.01 09	Pengelolaan dan Pengembangan Bahan Pustaka				Kab. Barito Selatan, Semua Kecamatan, Semua Kelurahan								23,958,220	23,958,220	PENDAPATAN ASLI DAERAH (PAD)			23,958,220
2 23 02 2.01 10	Penyusunan Data dan Informasi Perpustakaan, Tenaga Perpustakaan dan Pustakawan Tingkat Daerah Kabupaten/Kota				Kab. Barito Selatan, Semua Kecamatan, Semua Kelurahan								17,132,360	17,132,360	PENDAPATAN ASLI DAERAH (PAD)			17,132,360
<b>2 23 02 2.0 2</b>	<b>Pembudayaan Gemar Membaca Tingkat Daerah Kabupaten/Kota</b>												<b>74,606,080</b>	<b>74,606,080</b>			<b>53,606,080</b>	
2 23 02 2.02 01	Sosialisasi Budaya Baca dan Literasi pada Satuan Pendidikan Dasar dan Pendidikan Khusus serta Masyarakat		Jumlah lomba minat baca tingkat kabupaten		Kab. Barito Selatan, Semua Kecamatan, Semua Kelurahan			3 Lomba	3 Lomba				42,062,800	42,062,800	PENDAPATAN ASLI DAERAH (PAD)			20,062,800
2 23 02 2.02 04	Pengembangan Literasi Berbasis Inklusi Sosial		Jumlah kegiatan literasi berbasis inklusi sosial		Kab. Barito Selatan, Semua Kecamatan, Semua Kelurahan			12 Bulan	12 Bulan				32,543,280	32,543,280	PENDAPATAN ASLI DAERAH (PAD)			33,543,280
<b>2 24</b>	<b>URUSAN PEMERINTAHAN BIDANG KEARSIPAN</b>												<b>81,985,880</b>	<b>81,985,880</b>			<b>78,626,100</b>	
<b>2 24 02</b>	<b>PROGRAM PENGELOLAAN ARSIP</b>												<b>81,985,880</b>	<b>81,985,880</b>			<b>78,626,100</b>	
<b>2 24 02 2.0 1</b>	<b>Pengelolaan Arsip Dinamis Daerah Kabupaten/Kota</b>												<b>23,299,960</b>	<b>23,299,960</b>			<b>24,299,960</b>	
2 24 02 2.01 01	Penciptaan dan Penggunaan Arsip Dinamis				Kab. Barito Selatan, Semua Kecamatan, Semua Kelurahan								0	0	PENDAPATAN ASLI DAERAH (PAD)			0
2 24 02 2.01 02	Pemeliharaan dan Penyusutan Arsip Dinamis				Kab. Barito Selatan, Semua Kecamatan, Semua Kelurahan								0	0	PENDAPATAN ASLI DAERAH (PAD)			0

**Perubahan Program dan Kegiatan Perangkat Daerah  
Kabupaten Barito Selatan  
Tahun 2022**

Unit Organisasi : 2.23.2.24.0.00.01.0000 DINAS PERPUSTAKAAN DAN KEARSIPAN  
Sub Unit Organisasi : 2.23.2.24.0.00.01.0000 DINAS PERPUSTAKAAN DAN KEARSIPAN

Kode	Urusan/ Bidang Urusan/ Program/ Kegiatan/ Sub Kegiatan	Indikator Kinerja				Rencana Tahun 2022								Prakiraan Maju Rencana Tahun 2023					
		Capaian Program	Keluaran Sub Kegiatan	Hasil Kegiatan	Lokasi Output Kegiatan	Target Capaian Kinerja						Pagu Indikatif (Rp.)		Sumber Dana	Catatan Penting	Target Capaian Kinerja		Kebutuhan Dana/ Pagu Indikatif (Rp.)	
						Program		Keluaran Sub Kegiatan		Hasil Kegiatan		Sebelum	Sesudah			Sebelum	Target		
						Sebelum	Sesudah	Sebelum	Sesudah	Sebelum	Sesudah								
2 24 02 2.01 03	Pengawasan Arsip Dinamis Kewenangan Kabupaten/Kota		Jumlah pengawasan arsip dinamis		Kab. Barito Selatan, Semua Kecamatan, Semua Kelurahan														24,299,960
<b>2 24 02 2.0 2</b>	<b>Pengelolaan Arsip Statis Daerah Kabupaten/Kota</b>											<b>8,999,780</b>	<b>8,999,780</b>						<b>9,000,000</b>
2 24 02 2.02 02	Akuisisi, Pengolahan, Preservasi, dan Akses Arsip Statis		Jumlah pengelolaan arsip statis pada depo arsip		Kab. Barito Selatan, Semua Kecamatan, Semua Kelurahan														9,000,000
<b>2 24 02 2.0 3</b>	<b>Pengelolaan Simpul Jaringan Informasi Kearsipan Nasional Tingkat Kabupaten/Kota</b>											<b>49,686,140</b>	<b>49,686,140</b>						<b>45,326,140</b>
2 24 02 2.03 01	Penyediaan Informasi, Akses dan Layanan Kearsipan Tingkat Daerah Kabupaten/Kota melalui JIKN		Jumlah penyediaan informasi arsip melalui JIKN		Kab. Barito Selatan, Semua Kecamatan, Semua Kelurahan														20,782,080
2 24 02 2.03 02	Pemberdayaan Kapasitas Unit Kearsipan dan Lembaga Kearsipan Daerah Kabupaten/Kota		Jumlah pembinaan unit kearsipan		Kab. Barito Selatan, Semua Kecamatan, Semua Kelurahan														24,544,060
<b>2 24 03</b>	<b>PROGRAM PERLINDUNGAN DAN PENYELAMATAN ARSIP</b>											<b>0</b>	<b>0</b>						<b>0</b>
<b>2 24 03 2.0 1</b>	<b>Pemusnahan Arsip Dilingkungan Pemerintah Daerah Kabupaten/Kota yang Memiliki Retensi di Bawah 10 (sepuluh) Tahun</b>											<b>0</b>	<b>0</b>						<b>0</b>
2 24 03 2.01 01	Penilaian, Penetapan dan Pelaksanaan Pemusnahan Arsip yang Memiliki Retensi di Bawah 10 (sepuluh) Tahun				Kab. Barito Selatan, Semua Kecamatan, Semua Kelurahan														0
<b>TOTAL</b>												<b>5,535,751,942</b>	<b>5,644,481,078</b>						<b>5,700,371,442</b>

**Perubahan Program dan Kegiatan Perangkat Daerah  
Kabupaten Barito Selatan  
Tahun 2022**

Unit Organisasi : 3.30.2.17.3.31.01.0000 DINAS PERDAGANGAN, KOPERASI USAHA MIKRO KECIL DAN MENENGAH  
Sub Unit Organisasi : 3.30.2.17.3.31.01.0000 DINAS PERDAGANGAN, KOPERASI USAHA MIKRO KECIL DAN MENENGAH

Kode	Urusan/ Bidang Urusan/ Program/ Kegiatan/ Sub Kegiatan	Indikator Kinerja				Rencana Tahun 2022						Sumber Dana	Catatan Penting	Prakiraan Maju Rencana Tahun 2023					
		Capaian Program	Keluaran Sub Kegiatan	Hasil Kegiatan	Lokasi Output Kegiatan	Target Capaian Kinerja				Pagu Indikatif (Rp.)				Target Capaian Kinerja		Kebutuhan Dana/ Pagu Indikatif (Rp.)			
						Program		Keluaran Sub Kegiatan		Hasil Kegiatan				Sebelum	Sesudah		Tolok Ukur	Target	
						Sebelum	Sesudah	Sebelum	Sesudah	Sebelum	Sesudah								
2																			
<b>URUSAN PEMERINTAHAN WAJIB YANG TIDAK BERKAITAN DENGAN PELAYANAN DASAR</b>																			
2	17																		6,090,704,745
2	17	01																	5,769,204,745
<b>PROGRAM PENUNJANG URUSAN PEMERINTAHAN DAERAH KABUPATEN/KOTA</b>																			
2	17	01	2.02																4,082,204,745
<b>Administrasi Keuangan Perangkat Daerah</b>																			
2	17	01	2.02	01	Penyediaan Gaji dan Tunjangan ASN		Tersedianya Gaji dan Tunjangan ASN			Kab. Barito Selatan, Semua Kecamatan, Semua Kelurahan			1 Paket/Tahun	1 Paket/Tahun					3,932,204,745
2	17	01	2.02	03	Pelaksanaan Penatausahaan dan Pengujian/Verifikasi Keuangan SKPD		Terciptanya Penatausahaan administrasi Umum dan Keuangan			Kab. Barito Selatan, Semua Kecamatan, Semua Kelurahan			1 Paket/Tahun	1 Paket/Tahun					150,000,000
2	17	01	2.02	06	Pengelolaan dan Penyediaan Bahan Tanggapan Pemeriksaan		Tersedianya Bahan untuk Tanggapan Pemeriksaan			Kab. Barito Selatan, Semua Kecamatan, Semua Kelurahan			1 Paket/Tahun	1 Paket/Tahun					0
2	17	01	2.05																0
<b>Administrasi Kepegawaian Perangkat Daerah</b>																			
2	17	01	2.05	09	Pendidikan dan Pelatihan Pegawai Berdasarkan Tugas dan Fungsi		null						0 null						0
2	17	01	2.05	11	Bimbingan Teknis Implementasi Peraturan Perundang-Undangan		Terlaksananya Bimbingan Teknis Dinas			Kab. Barito Selatan, Semua Kecamatan, Semua Kelurahan			1 Tahun/Paket	1 Tahun/Paket					0
2	17	01	2.06																347,500,000
<b>Administrasi Umum Perangkat Daerah</b>																			
2	17	01	2.06	04	Penyediaan Bahan Logistik Kantor		Tersedianya Bahan Logistik Kantor			Kab. Barito Selatan, Semua Kecamatan, Semua Kelurahan			1 Paket/Tahun	1 Paket/Tahun					70,000,000
2	17	01	2.06	05	Penyediaan Barang Cetak dan Penggandaan		Tersedianya Barang Cetak dan Penggandaan			Kab. Barito Selatan, Semua Kecamatan, Semua Kelurahan			1 Paket/Tahun	1 Paket/Tahun					25,000,000
2	17	01	2.06	08	Fasilitasi Kunjungan Tamu		Terciptanya Fasilitasi Kunjungan Tamu			Kab. Barito Selatan, Semua Kecamatan, Semua Kelurahan			1 Paket/Tahun	1 Paket/Tahun					7,500,000
2	17	01	2.06	09	Penyelenggaraan Rapat Koordinasi dan Konsultasi SKPD		null			Kab. Barito Selatan, Semua Kecamatan, Semua Kelurahan			0 null						245,000,000
2	17	01	2.08																1,229,000,000
<b>Penyediaan Jasa Penunjang Urusan Pemerintahan Daerah</b>																			
2	17	01	2.08	01	Penyediaan Jasa Surat Menyurat		Tersedianya Jasa Surat Menyurat			Kab. Barito Selatan, Semua Kecamatan, Semua Kelurahan			1 Paket/Tahun	1 Paket/Tahun					15,000,000

**Perubahan Program dan Kegiatan Perangkat Daerah  
Kabupaten Barito Selatan  
Tahun 2022**

**Unit Organisasi : 3.30.2.17.3.31.01.0000 DINAS PERDAGANGAN, KOPERASI USAHA MIKRO KECIL DAN MENENGAH**  
**Sub Unit Organisasi : 3.30.2.17.3.31.01.0000 DINAS PERDAGANGAN, KOPERASI USAHA MIKRO KECIL DAN MENENGAH**

Kode	Urusan/ Bidang Urusan/ Program/ Kegiatan/ Sub Kegiatan	Indikator Kinerja				Rencana Tahun 2022								Catatan Penting	Prakiraan Maju Rencana Tahun 2023			
		Capaian Program	Keluaran Sub Kegiatan	Hasil Kegiatan	Lokasi Output Kegiatan	Target Capaian Kinerja						Pagu Indikatif (Rp.)			Sumber Dana	Target Capaian Kinerja		Kebutuhan Dana/ Pagu Indikatif (Rp.)
						Program		Keluaran Sub Kegiatan		Hasil Kegiatan		Sebelum	Sesudah			Tolok Ukur	Target	
						Sebelum	Sesudah	Sebelum	Sesudah	Sebelum	Sesudah							
2 17 01 2.08 02	Penyediaan Jasa Komunikasi, Sumber Daya Air dan Listrik		Tersedianya Jasa Komunikasi Sumber Daya Air dan Listrik		Kab. Barito Selatan, Semua Kecamatan, Semua Kelurahan			1 Paket/Tahun	1 Paket/Tahun			69,100,000	88,616,700	PENDAPATAN ASLI DAERAH (PAD)			70,000,000	
2 17 01 2.08 03	Penyediaan Jasa Peralatan dan Perlengkapan Kantor		Tersedianya Jasa Peralatan dan Perlengkapan Kantor		Kab. Barito Selatan, Semua Kecamatan, Semua Kelurahan			1 Paket/Tahun	1 Paket/Tahun			13,066,000	18,066,000	PENDAPATAN ASLI DAERAH (PAD)			43,000,000	
2 17 01 2.08 04	Penyediaan Jasa Pelayanan Umum Kantor		Terciptanya Jasa Pelayanan Umum Kantor		Kab. Barito Selatan, Semua Kecamatan, Semua Kelurahan			1 Paket/Tahun	1 Paket/Tahun			1,117,200,000	1,102,800,000	PENDAPATAN ASLI DAERAH (PAD)			1,101,000,000	
<b>2 17 01 2.09</b>	<b>Pemeliharaan Barang Milik Daerah Penunjang Urusan Pemerintahan Daerah</b>											<b>85,402,100</b>	<b>85,402,100</b>				<b>110,500,000</b>	
2 17 01 2.09 01	Penyediaan Jasa Pemeliharaan, Biaya Pemeliharaan dan Pajak Kendaraan Perorangan Dinas atau Kendaraan Dinas Jabatan		Terciptanya Jasa Pemeliharaan Kendaraan Dinas		Kab. Barito Selatan, Semua Kecamatan, Semua Kelurahan			1 Paket/Tahun	1 Paket/Tahun			24,800,000	24,800,000	PENDAPATAN ASLI DAERAH (PAD)			25,000,000	
2 17 01 2.09 06	Pemeliharaan Peralatan dan Mesin Lainnya		Terpeliharanya Peralatan dan Mesin Kantor		Kab. Barito Selatan, Semua Kecamatan, Semua Kelurahan			1 Paket/Tahun	1 Paket/Tahun			53,777,100	53,777,100	PENDAPATAN ASLI DAERAH (PAD)			70,500,000	
2 17 01 2.09 10	Pemeliharaan/Rehabilitasi Sarana dan Prasarana/Gedung Kantor atau Bangunan Lainnya		Terpeliharanya Sarana dan Prasarana Gedung Kantor		Kab. Barito Selatan, Semua Kecamatan, Semua Kelurahan			1 Paket/Tahun	1 Paket/Tahun			6,825,000	6,825,000	PENDAPATAN ASLI DAERAH (PAD)			15,000,000	
<b>2 17 03</b>	<b>PROGRAM PENGAWASAN DAN PEMERIKSAAN KOPERASI</b>											<b>36,999,640</b>	<b>27,893,640</b>				<b>37,000,000</b>	
<b>2 17 03 2.01</b>	<b>Pemeriksaan dan Pengawasan Koperasi, Koperasi Simpan Pinjam/Unit Simpan Pinjam Koperasi yang Wilayah Keanggotaannya dalam Daerah Kabupaten/ Kota</b>											<b>36,999,640</b>	<b>27,893,640</b>				<b>37,000,000</b>	
2 17 03 2.01 01	Pengawasan Kekuatan, Kesehatan, Kemandirian, Ketangguhan, serta Akuntabilitas Koperasi Kewenangan Kabupaten/Kota		Terawasinya Koperasi Yang Sehat		Kab. Barito Selatan, Semua Kecamatan, Semua Kelurahan			1 Paket/Tahun	1 Paket/Tahun			26,999,780	26,999,780	PENDAPATAN ASLI DAERAH (PAD)			27,000,000	
2 17 03 2.01 02	Pemeriksaan Kepatuhan Koperasi terhadap Peraturan Perundang-Undangan Kewenangan Kabupaten/Kota		Patuhnya Koperasi dalam Perundang - Undangan Perkoperasian		Kab. Barito Selatan, Semua Kecamatan, Semua Kelurahan			1 Paket/Tahun	1 Paket/Tahun			9,999,860	893,860	PENDAPATAN ASLI DAERAH (PAD)			10,000,000	
<b>2 17 04</b>	<b>PROGRAM PENILAIAN KESEHATAN KSP/USP KOPERASI</b>											<b>10,016,800</b>	<b>10,016,800</b>				<b>10,000,000</b>	
<b>2 17 04 2.01</b>	<b>Penilaian Kesehatan Koperasi Simpan Pinjam/Unit Simpan Pinjam Koperasi yang Wilayah Keanggotaannya dalam 1 (satu) Daerah Kabupaten/Kota</b>											<b>10,016,800</b>	<b>10,016,800</b>				<b>10,000,000</b>	
2 17 04 2.01 01	Pelaksanaan Penilaian Kesehatan KSP/USP Koperasi Kewenangan Kabupaten/Kota		Terciptanya Koperasi yang sehat dan berkualitas		Kab. Barito Selatan, Semua Kecamatan, Semua Kelurahan			1 Paket/Tahun	1 Paket/Tahun			10,016,800	10,016,800	PENDAPATAN ASLI DAERAH (PAD)			10,000,000	
<b>2 17 05</b>	<b>PROGRAM PENDIDIKAN DAN LATIHAN PERKOPERASIAN</b>											<b>49,999,800</b>	<b>45,999,800</b>				<b>50,000,000</b>	
<b>2 17 05 2.01</b>	<b>Pendidikan dan Latihan Perkoperasian Bagi Koperasi yang Wilayah Keanggotaan dalam Daerah Kabupaten/Kota</b>											<b>49,999,800</b>	<b>45,999,800</b>				<b>50,000,000</b>	
2 17 05 2.01 01	Peningkatan Pemahaman dan		Terciptanya Koperasi yang sehat dan		Kab. Barito Selatan, Semua			1 Paket/Tahun	1 Paket/Tahun			49,999,800	45,999,800	PENDAPATAN ASLI DAERAH			50,000,000	

**Perubahan Program dan Kegiatan Perangkat Daerah  
Kabupaten Barito Selatan  
Tahun 2022**

Unit Organisasi : 3.30.2.17.3.31.01.0000 DINAS PERDAGANGAN, KOPERASI USAHA MIKRO KECIL DAN MENENGAH  
Sub Unit Organisasi : 3.30.2.17.3.31.01.0000 DINAS PERDAGANGAN, KOPERASI USAHA MIKRO KECIL DAN MENENGAH

Kode	Urusan/ Bidang Urusan/ Program/ Kegiatan/ Sub Kegiatan	Indikator Kinerja				Rencana Tahun 2022						Sumber Dana	Catatan Penting	Prakiraan Maju Rencana Tahun 2023				
		Capaian Program	Keluaran Sub Kegiatan	Hasil Kegiatan	Lokasi Output Kegiatan	Target Capaian Kinerja				Pagu Indikatif (Rp.)				Target Capaian Kinerja		Kebutuhan Dana/ Pagu Indikatif (Rp.)		
						Program		Keluaran Sub Kegiatan		Hasil Kegiatan				Sebelum	Sesudah		Tolok Ukur	Target
						Sebelum	Sesudah	Sebelum	Sesudah	Sebelum	Sesudah							
	Pengetahuan Perkoperasian serta Kapasitas dan Kompetensi SDM Koperasi		berkualitas		Kecamatan, Semua Kelurahan								(PAD)					
<b>2 17 05 2.0 2</b>	<b>Pendidikan dan Latihan UKM Bagi UKM dalam Daerah Kabupaten/Kota</b>										<b>0</b>	<b>0</b>					<b>0</b>	
2 17 05 2.02 01	Peningkatan Pemahaman dan Pengetahuan UKM serta Kapasitas dan Kompetensi SDM UKM		Terciptanya Pengetahuan UKM Dalam Mengembangkan Koperasinya		Kab. Barito Selatan, Semua Kecamatan, Semua Kelurahan			1 Paket/Tahun	1 Paket/Tahun			0	0					0
<b>2 17 06</b>	<b>PROGRAM PEMBERDAYAAN DAN PERLINDUNGAN KOPERASI</b>										<b>67,999,880</b>	<b>79,759,680</b>					<b>68,000,000</b>	
<b>2 17 06 2.0 1</b>	<b>Pemberdayaan dan Perlindungan Koperasi yang Keanggotaannya dalam Daerah Kabupaten/Kota</b>										<b>67,999,880</b>	<b>79,759,680</b>					<b>68,000,000</b>	
2 17 06 2.01 01	Pemberdayaan Peningkatan Produktivitas, Nilai Tambah, Akses Pasar, Akses Pembayaan, Penguatan Kelembagaan, Penataan Manajemen, Standarisasi, dan Restrukturisasi Usaha Koperasi Kewenangan Kabupaten/Kota		Meningkatnya Produktivitas dan Nilai Tambah Koperasinya		Kab. Barito Selatan, Semua Kecamatan, Semua Kelurahan			1 Paket/Tahun	1 Paket/Tahun			67,999,880	79,759,680					68,000,000
<b>2 17 07</b>	<b>PROGRAM PEMBERDAYAAN USAHA MENENGAH, USAHA KECIL, DAN USAHA MIKRO (UMKM)</b>										<b>72,499,660</b>	<b>63,854,860</b>					<b>76,500,000</b>	
<b>2 17 07 2.0 1</b>	<b>Pemberdayaan Usaha Mikro yang Dilakukan melalui Pendataan, Kemitraan, Kemudahan Perizinan, Penguatan Kelembagaan dan Koordinasi dengan Para Pemangku Kepentingan</b>										<b>72,499,660</b>	<b>63,854,860</b>					<b>76,500,000</b>	
2 17 07 2.01 01	Pendataan Potensi dan Pengembangan Usaha Mikro		Tersedianya Data Potensi dan Berkembangnya Usaha Mikro		Kab. Barito Selatan, Semua Kecamatan, Semua Kelurahan			1 Paket/Tahun	1 Paket/Tahun			14,999,880	14,999,880					15,000,000
2 17 07 2.01 02	Pemberdayaan melalui Kemitraan Usaha Mikro		Tersedianya Data Usaha Mikro		Kab. Barito Selatan, Semua Kecamatan, Semua Kelurahan			1 Tahun/Paket	1 Tahun/Paket			12,499,800	0					12,500,000
2 17 07 2.01 04	Pemberdayaan Kelembagaan Potensi dan Pengembangan Usaha Mikro		Berkembangnya Usaha Mikro		Kab. Barito Selatan, Semua Kecamatan, Semua Kelurahan			1 Paket/Tahun	1 Paket/Tahun			25,000,000	0					29,000,000
2 17 07 2.01 05	Koordinasi dan Sinkronisasi dengan Para Pemangku Kepentingan dalam Pemberdayaan Usaha Mikro		Terciptanya Koordinasi dan Sinkronisasi Para Pemangku Kepentingan		Kab. Barito Selatan, Semua Kecamatan, Semua Kelurahan			1 Paket/Tahun	1 Paket/Tahun			19,999,980	48,854,980					20,000,000
<b>2 17 08</b>	<b>PROGRAM PENGEMBANGAN UMKM</b>										<b>49,999,920</b>	<b>100,000,000</b>					<b>80,000,000</b>	
<b>2 17 08 2.0 1</b>	<b>Pengembangan Usaha Mikro dengan Orientasi Peningkatan Skala Usaha Menjadi Usaha Kecil</b>										<b>49,999,920</b>	<b>100,000,000</b>					<b>80,000,000</b>	
2 17 08 2.01 01	Fasilitasi Usaha Mikro Menjadi Usaha Kecil dalam Pengembangan Produksi dan Pengolahan, Pemasaran, SDM, serta Desain dan Teknologi		BAAZAR MTB Palangka Raya Terfasilitasinya UMKM dalam Pengembangan Produksi dan Pengolahannya		Kab. Barito Selatan, Semua Kecamatan, Semua Kelurahan			1 Paket/Tahun	1 Paket/Tahun			49,999,920	100,000,000					80,000,000
<b>3</b>	<b>URUSAN PEMERINTAHAN PILIHAN</b>																	

**Perubahan Program dan Kegiatan Perangkat Daerah  
Kabupaten Barito Selatan  
Tahun 2022**

Unit Organisasi : 3.30.2.17.3.31.01.0000 DINAS PERDAGANGAN, KOPERASI USAHA MIKRO KECIL DAN MENENGAH  
Sub Unit Organisasi : 3.30.2.17.3.31.01.0000 DINAS PERDAGANGAN, KOPERASI USAHA MIKRO KECIL DAN MENENGAH

Kode	Urusan/ Bidang Urusan/ Program/ Kegiatan/ Sub Kegiatan	Indikator Kinerja				Rencana Tahun 2022						Prakiraan Maju Rencana Tahun 2023							
		Capaian Program	Keluaran Sub Kegiatan	Hasil Kegiatan	Lokasi Output Kegiatan	Target Capaian Kinerja						Sumber Dana	Catatan Penting	Target Capaian Kinerja		Kebutuhan Dana/ Pagu Indikatif (Rp.)			
						Program		Keluaran Sub Kegiatan		Hasil Kegiatan				Pagu Indikatif (Rp.)			Tolok Ukur	Target	
						Sebelum	Sesudah	Sebelum	Sesudah	Sebelum	Sesudah			Sebelum	Sesudah				
3 30	<b>URUSAN PEMERINTAHAN BIDANG PERDAGANGAN</b>																		
3 30 02	<b>PROGRAM PERIZINAN DAN PENDAFTARAN PERUSAHAAN</b>																		
3 30 02 2.0 6	<b>Pengendalian Fasilitas Penyimpanan Bahan Berbahaya dan Pengawasan Distribusi, Pengemasan dan Pelabelan Bahan Berbahaya di Tingkat Daerah Kabupaten/ Kota</b>																		
3 30 02 2.06 03	Pengawasan Distribusi, Pengemasan dan Pelabelan Bahan Berbahaya Terhadap Pengguna Akhir Bahan Berbahaya (PA-B2) maupun Produsen B2 (P-B2)		Terawasinya Barang Dalam Keadaan Terbungkus		Kab. Barito Selatan, Semua Kecamatan, Semua Kelurahan				1 Paket/Tahun	1 Paket/Tahun				33,000,000	33,000,000	PENDAPATAN ASLI DAERAH (PAD)			33,000,000
3 30 03	<b>PROGRAM PENINGKATAN SARANA DISTRIBUSI PERDAGANGAN</b>																		
3 30 03 2.0 1	<b>Pembangunan dan Pengelolaan Sarana Distribusi Perdagangan</b>																		
3 30 03 2.01 01	Penyediaan Sarana Distribusi Perdagangan		Tersedianya Sarana Perdagangan		Kab. Barito Selatan, Semua Kecamatan, Semua Kelurahan				1 Paket/Tahun	1 Paket/Tahun			0	2,000,000,000	PENDAPATAN ASLI DAERAH (PAD)			0	
3 30 03 2.01 02	Fasilitasi Pengelolaan Sarana Distribusi Perdagangan		Terfasilitasinya Sarana Distribusi Perdagangan		Kab. Barito Selatan, Semua Kecamatan, Semua Kelurahan				1 Paket/Tahun	1 Paket/Tahun			84,999,860	84,999,860	PENDAPATAN ASLI DAERAH (PAD)			85,000,000	
3 30 03 2.0 2	<b>Pembinaan Terhadap Pengelola Sarana Distribusi Perdagangan Masyarakat di Wilayah Kerjanya</b>																		
3 30 03 2.02 01	Pembinaan dan Pengendalian Pengelola Sarana Distribusi Perdagangan		Terkendalinya Pengelolaan Sarana Distribusi Perdagangan		Kab. Barito Selatan, Semua Kecamatan, Semua Kelurahan				1 Paket/Tahun	1 Paket/Tahun			45,000,000	45,000,000	PENDAPATAN ASLI DAERAH (PAD)			45,000,000	
3 30 04	<b>PROGRAM STABILISASI HARGA BARANG KEBUTUHAN POKOK DAN BARANG PENTING</b>																		
3 30 04 2.0 1	<b>Menjamin Ketersediaan Barang Kebutuhan Pokok dan Barang Penting di Tingkat Daerah Kabupaten/ Kota</b>																		
3 30 04 2.01 03	Pengendalian Ketersediaan Barang Kebutuhan Pokok dan Barang Penting di Tingkat Agen dan Pasar Rakyat		PASAR MURAH NATAL DAN TAHUN BARU Terkendalinya Ketersediaan Barang Kebutuhan Pokok		Kab. Barito Selatan, Semua Kecamatan, Semua Kelurahan				1 Paket/Tahun	1 Paket/Tahun			381,000,000	581,000,000	PENDAPATAN ASLI DAERAH (PAD)			381,000,000	
3 30 04 2.0 2	<b>Pengendalian Harga, dan Stok Barang Kebutuhan Pokok dan Barang Penting di Tingkat Pasar Kabupaten/Kota</b>																		
3 30 04 2.02 01	Pemantauan Harga dan Stok Barang Kebutuhan Pokok dan Barang Penting pada Pelaku Usaha Distribusi Barang dalam 1 (satu) Kabupaten/Kota		Pasar Penyeimbang Terpantaunya Harga dan Stok Barang Kebutuhan Pokok dan Barang Penting Lainnya		Kab. Barito Selatan, Semua Kecamatan, Semua Kelurahan				1 Paket/Tahun	1 Paket/Tahun			25,000,000	60,000,000	PENDAPATAN ASLI DAERAH (PAD)			25,000,000	
3 30 06	<b>PROGRAM STANDARDISASI DAN PERLINDUNGAN KONSUMEN</b>																		
3 30 06 2.0 1	<b>Pelaksanaan Metrologi Legal, Berupa Tera, Tera Ulang, dan Pengawasan</b>																		
3 30 06 2.01 01	Pelaksanaan Metrologi Legal, Berupa Tera, Tera Ulang		Terlaksananya Operasional Metrologi Legal, Berupa Tera, Tera Ulang		Kab. Barito Selatan, Semua Kecamatan, Semua Kelurahan				1 Paket/Tahun	1 Paket/Tahun			98,889,160	90,781,180	PENDAPATAN ASLI DAERAH (PAD)			98,889,400	
3 30 06 2.01 02	Pengawasan/ Penyuluhan Metrologi Legal		Terawasinya Metrologi Legal		Kab. Barito Selatan, Semua				1 Paket/Tahun	1 Paket/Tahun			9,999,940	9,999,940	PENDAPATAN ASLI DAERAH			10,000,000	



**Perubahan Program dan Kegiatan Perangkat Daerah  
Kabupaten Barito Selatan  
Tahun 2022**

Unit Organisasi : 3.30.2.17.3.31.01.0000 DINAS PERDAGANGAN, KOPERASI USAHA MIKRO KECIL DAN MENENGAH  
Sub Unit Organisasi : 3.30.2.17.3.31.01.0000 DINAS PERDAGANGAN, KOPERASI USAHA MIKRO KECIL DAN MENENGAH

Kode	Urusan/ Bidang Urusan/ Program/ Kegiatan/ Sub Kegiatan	Indikator Kinerja				Rencana Tahun 2022								Catatan Penting	Prakiraan Maju Rencana Tahun 2023			
		Capaian Program	Keluaran Sub Kegiatan	Hasil Kegiatan	Lokasi Output Kegiatan	Target Capaian Kinerja						Pagu Indikatif (Rp.)			Sumber Dana	Target Capaian Kinerja		Kebutuhan Dana/ Pagu Indikatif (Rp.)
						Program		Keluaran Sub Kegiatan		Hasil Kegiatan		Sebelum	Sesudah			Sebelum	Target	
						Sebelum	Sesudah	Sebelum	Sesudah	Sebelum	Sesudah							
					Kecamatan, Semua Kelurahan									(PAD)				
3 30 06 2.01 03	Penyidikan Metrologi Legal		Terverifikasi Alat Kemetrolagian		Kab. Barito Selatan, Semua Kecamatan, Semua Kelurahan			1 Paket/Tahun	1 Paket/Tahun			12,000,000	12,000,000	PENDAPATAN ASLI DAERAH (PAD)			12,000,000	
<b>3 31</b>	<b>URUSAN PEMERINTAHAN BIDANG PERINDUSTRIAN</b>											<b>378,078,400</b>	<b>518,977,000</b>			<b>457,500,000</b>		
<b>3 31 02</b>	<b>PROGRAM PERENCANAAN DAN PEMBANGUNAN INDUSTRI</b>											<b>135,030,500</b>	<b>147,888,500</b>			<b>194,500,000</b>		
<b>3 31 02 2.0 1</b>	<b>Penyusunan dan Evaluasi Rencana Pembangunan Industri Kabupaten/Kota</b>											<b>135,030,500</b>	<b>147,888,500</b>			<b>194,500,000</b>		
3 31 02 2.01 02	Koordinasi, Sinkronisasi, dan Pelaksanaan Kebijakan Percepatan Pengembangan, Penyebaran dan Perwilayahan Industri		Terciptanya Koordinasi dan Pelaksanaan Kebijakan Antar Pemangku Kepentingan		Kab. Barito Selatan, Semua Kecamatan, Semua Kelurahan			1 Paket/Tahun	1 Paket/Tahun			14,077,500	41,935,500	PENDAPATAN ASLI DAERAH (PAD)			7,500,000	
3 31 02 2.01 05	Koordinasi, Sinkronisasi, dan Pelaksanaan Pemberdayaan Industri dan Peran Serta Masyarakat		Terciptanya Industri dan Tersedianya Peranan Masyarakat Dalam Mendukung Industri		Kab. Barito Selatan, Semua Kecamatan, Semua Kelurahan			1 Paket/Tahun	1 Paket/Tahun			120,953,000	105,953,000	PENDAPATAN ASLI DAERAH (PAD)			187,000,000	
3 31 02 2.01 06	Evaluasi terhadap Pelaksanaan Rencana Pembangunan Industri		Terlaksananya Pelaksanaan Rencana Industri		Kab. Barito Selatan, Semua Kecamatan, Semua Kelurahan			1 Paket/Tahun	1 Paket/Tahun			0	0	PENDAPATAN ASLI DAERAH (PAD)			0	
<b>3 31 04</b>	<b>PROGRAM PENGELOLAAN SISTEM INFORMASI INDUSTRI NASIONAL</b>											<b>243,047,900</b>	<b>371,088,500</b>			<b>263,000,000</b>		
<b>3 31 04 2.0 1</b>	<b>Penyediaan Informasi Industri untuk Informasi Industri untuk IUI, IPUI, IUKI dan IPKI Kewenangan Kabupaten/Kota</b>											<b>243,047,900</b>	<b>371,088,500</b>			<b>263,000,000</b>		
3 31 04 2.01 01	Fasilitasi Pengumpulan, Pengolahan dan Analisis Data Industri, Data Kawasan Industri serta Data Lain Lingkup Kabupaten/Kota melalui Sistem Informasi Industri Nasional (SIINas)		GRIYA KALTENG KALTENG EXPO 2022 Tersedianya Data Informasi IKM		Kab. Barito Selatan, Semua Kecamatan, Semua Kelurahan			1 Paket/Tahun	1 PAKET 1 PAKET 1 Paket/Tahun			243,047,900	371,088,500	PENDAPATAN ASLI DAERAH (PAD)			263,000,000	
<b>TOTAL</b>												<b>6,839,380,086</b>	<b>9,256,802,817</b>			<b>7,238,094,145</b>		

**Perubahan Program dan Kegiatan Perangkat Daerah  
Kabupaten Barito Selatan  
Tahun 2022**

Unit Organisasi : 4.01.0.00.0.00.01.0000 SEKRETARIAT DAERAH

Sub Unit Organisasi : 4.01.0.00.0.00.01.0000 SEKRETARIAT DAERAH

Kode	Urusan/ Bidang Urusan/ Program/ Kegiatan/ Sub Kegiatan	Indikator Kinerja				Rencana Tahun 2022						Sumber Dana	Catatan Penting	Prakiraan Maju Rencana Tahun 2023					
		Capaian Program	Keluaran Sub Kegiatan	Hasil Kegiatan	Lokasi Output Kegiatan	Target Capaian Kinerja				Pagu Indikatif (Rp.)				Target Capaian Kinerja		Kebutuhan Dana/ Pagu Indikatif (Rp.)			
						Program		Keluaran Sub Kegiatan		Hasil Kegiatan				Sebelum	Sesudah		Target		
						Sebelum	Sesudah	Sebelum	Sesudah	Sebelum	Sesudah								
4		<b>UNSUR PENDUKUNG URUSAN PEMERINTAHAN</b>																	
4 01		<b>SEKRETARIAT DAERAH</b>																	
4 01 01		<b>PROGRAM PENUNJANG URUSAN PEMERINTAHAN DAERAH KABUPATEN/KOTA</b>																	
4 01 01 2.0 1		<b>Perencanaan, Penganggaran, dan Evaluasi Kinerja Perangkat Daerah</b>																	
4 01 01 2.0 1 02	Koordinasi dan Penyusunan Dokumen RKA-SKPD		Tersedianya fasilitasi Koordinasi dan Tersedianya Dokumen Rencana Kerja dan Anggaran Sekretariat Daerah Tersedianya Dokumen Pelaksanaan Rencana Kerja dan Rencana Strategis RKA- SKPD		Kab. Barito Selatan, Semua Kecamatan, Semua Kelurahan					1 Tahun	1 Tahun			25,000,000	25,000,000	PENDAPATAN ASLI DAERAH (PAD)			25,000,000
4 01 01 2.0 2		<b>Administrasi Keuangan Perangkat Daerah</b>																	
4 01 01 2.0 2 01	Penyediaan Gaji dan Tunjangan ASN		Tersedianya Gaji dan Tunjangan ASN		Kab. Barito Selatan, Semua Kecamatan, Semua Kelurahan					1 Tahun	1 Tahun			11,432,484,014	11,433,662,832	PENDAPATAN ASLI DAERAH (PAD)			13,367,270,606
4 01 01 2.0 5		<b>Administrasi Kepegawaian Perangkat Daerah</b>																	
4 01 01 2.0 5 02	Pengadaan Pakaian Dinas Beserta Atribut Kelengkapannya		- Terpenuhiya Pengadaan Pakaian Dinas Beserta Atribut Kelengkapannya		Kab. Barito Selatan, Semua Kecamatan, Semua Kelurahan					1 Tahun	1 Tahun			255,020,000	305,700,000	PENDAPATAN ASLI DAERAH (PAD)			150,000,000
4 01 01 2.0 5 03	Pendataan dan Pengolahan Administrasi Kepegawaian		- Tersedianya Jasa Tenaga Kontrak / Honoror		Kab. Barito Selatan, Semua Kecamatan, Semua Kelurahan					1 Tahun	1 Tahun			2,685,600,000	2,554,100,000	PENDAPATAN ASLI DAERAH (PAD)			2,699,100,000
4 01 01 2.0 6		<b>Administrasi Umum Perangkat Daerah</b>																	
4 01 01 2.0 6 01	Penyediaan Komponen Instalasi Listrik/Penerangan Bangunan Kantor		- Tersedianya Komponen Instalasi Listrik/Penerangan Bangunan Kantor		Kab. Barito Selatan, Semua Kecamatan, Semua Kelurahan					1 Tahun	1 Tahun			100,145,730	100,145,730	PENDAPATAN ASLI DAERAH (PAD)			100,000,000
4 01 01 2.0 6 02	Penyediaan Peralatan dan Perlengkapan Kantor		Tersedianya Alat Kebersihan Kantor - Tersedianya bahan umbulumbul kegiatan , Tersedianya Peralatan dan Perlengkapan Kantor Lainnya		Kab. Barito Selatan, Semua Kecamatan, Semua Kelurahan					1 Tahun	1 Tahun			149,439,000	299,439,000	PENDAPATAN ASLI DAERAH (PAD)			179,000,000
4 01 01 2.0 6 05	Penyediaan Barang Cetak dan Penggandaan		Tersedianya Barang Cetak dan Penggandaan		Kab. Barito Selatan, Semua Kecamatan, Semua Kelurahan					1 Tahun	1 Tahun			161,012,584	161,012,584	PENDAPATAN ASLI DAERAH (PAD)			161,012,584
4 01 01 2.0 6 08	Fasilitasi Kunjungan Tamu		Terlayaninya Kunjungan Kerja Pejabat Negara/Departemen /LPND/Lu ar Negeri/Tamu Daerah		Kab. Barito Selatan, Semua Kecamatan, Semua Kelurahan					1 Tahun	1 Tahun			421,000,000	1,116,730,000	PENDAPATAN ASLI DAERAH (PAD)			418,000,000

**Perubahan Program dan Kegiatan Perangkat Daerah  
Kabupaten Barito Selatan  
Tahun 2022**

Unit Organisasi : 4.01.0.00.0.00.01.0000 SEKRETARIAT DAERAH

Sub Unit Organisasi : 4.01.0.00.0.00.01.0000 SEKRETARIAT DAERAH

Kode	Urusan/ Bidang Urusan/ Program/ Kegiatan/ Sub Kegiatan	Indikator Kinerja			Rencana Tahun 2022										Catatan Penting	Prakiraan Maju Rencana Tahun 2023				
		Capaian Program	Keluaran Sub Kegiatan	Hasil Kegiatan	Lokasi Output Kegiatan	Target Capaian Kinerja						Pagu Indikatif (Rp.)		Sumber Dana		Target Capaian Kinerja		Kebutuhan Dana/ Pagu Indikatif (Rp.)		
						Program		Keluaran Sub Kegiatan		Hasil Kegiatan		Sebelum	Sesudah			Sebelum	Sesudah		Tolok Ukur	Target
						Sebelum	Sesudah	Sebelum	Sesudah	Sebelum	Sesudah									
			Lainnya - Tersedianya makanan dan Minuman Rapat Bupati - Tersedianya makanan dan Minuman Rapat Sekretaris Daerah Tersedianya makanan dan Minuman Rapat Wakil Bupati - Tersedianya makan dan minum Petugas - Tersedianya makan dan minum Tamu																	
4 01 01 2.06 09	Penyelenggaraan Rapat Koordinasi dan Konsultasi SKPD		- Terlaksananya rapat koordinasi dan konsultasi SKPD - Tersedianya BBM Operasional Bupati Tersedianya BBM Operasional Lingkup Sekretariat Daerah - Tersedianya BBM Operasional Sekda - Tersedianya BBM Operasional Wakil Bupati	Kab. Barito Selatan, Semua Kecamatan, Semua Kelurahan			1 Tahun	1 Tahun				504,600,000	1,084,600,000	PENDAPATAN ASLI DAERAH (PAD)				610,000,000		
4 01 01 2.06 11	Dukungan Pelaksanaan Sistem Pemerintahan Berbasis Elektronik pada SKPD		- Terkelolanya Pelaksanaan EGovernment Lingkup Sekretariat Daerah Tersedianya Akses Internet	Kab. Barito Selatan, Semua Kecamatan, Semua Kelurahan			1 Tahun	1 Tahun				406,999,402	406,999,402	PENDAPATAN ASLI DAERAH (PAD)				407,000,000		
<b>4 01 01 2.08</b>	<b>Penyediaan Jasa Penunjang Urusan Pemerintahan Daerah</b>											<b>1,243,797,024</b>	<b>2,499,672,024</b>					<b>1,138,604,000</b>		
4 01 01 2.08 01	Penyediaan Jasa Surat Menyurat		Tersedianya Jasa Surat Menyurat	Kab. Barito Selatan, Semua Kecamatan, Semua Kelurahan			1 Tahun	1 Tahun				54,000,000	94,000,000	PENDAPATAN ASLI DAERAH (PAD)				24,000,000		
4 01 01 2.08 02	Penyediaan Jasa Komunikasi, Sumber Daya Air dan Listrik		Tersedianya Jasa Komunikasi, Sumber Daya Air dan Listrik	Kab. Barito Selatan, Semua Kecamatan, Semua Kelurahan			1 Tahun	1 Tahun				867,231,024	897,231,024	PENDAPATAN ASLI DAERAH (PAD)				868,000,000		
4 01 01 2.08 03	Penyediaan Jasa Peralatan dan Perlengkapan Kantor		Tersedianya Jasa Peralatan dan Perlengkapan Kantor Lainnya	Kab. Barito Selatan, Semua Kecamatan, Semua Kelurahan			1 Tahun	1 Tahun				131,487,000	726,802,000	PENDAPATAN ASLI DAERAH (PAD)				63,000,000		
4 01 01 2.08 04	Penyediaan Jasa Pelayanan Umum Kantor		Penataanusahaan keuangan pada Setda Kab.Barsel - Penyediaan jasa administrasi keuangan - Penyusunan Administrasi Pembukuan dan memverifikasi Lingkup Setda Kab. Barsel - Penyusunan Akuntansi dan Laporan Keuangan	Kab. Barito Selatan, Semua Kecamatan, Semua Kelurahan			1 Tahun	1 Tahun				191,079,000	781,639,000					183,604,000		

**Perubahan Program dan Kegiatan Perangkat Daerah  
Kabupaten Barito Selatan  
Tahun 2022**

Unit Organisasi : 4.01.0.00.0.00.01.0000 SEKRETARIAT DAERAH

Sub Unit Organisasi : 4.01.0.00.0.00.01.0000 SEKRETARIAT DAERAH

Kode	Urusan/ Bidang Urusan/ Program/ Kegiatan/ Sub Kegiatan	Indikator Kinerja				Rencana Tahun 2022								Prakiraan Maju Rencana Tahun 2023						
		Capaian Program	Keluaran Sub Kegiatan	Hasil Kegiatan	Lokasi Output Kegiatan	Target Capaian Kinerja						Pagu Indikatif (Rp.)		Sumber Dana	Catatan Penting	Target Capaian Kinerja		Kebutuhan Dana/ Pagu Indikatif (Rp.)		
						Program		Keluaran Sub Kegiatan		Hasil Kegiatan		Sebelum	Sesudah			Sebelum	Sesudah		Tolok Ukur	Target
						Sebelum	Sesudah	Sebelum	Sesudah	Sebelum	Sesudah									
			SKPD Setda Kab. Barisel - Penyusunan Pelaporan Keuangan Semesteran dan Akhir Tahun Terlaksananya layanan administrasi keuangan																	
<b>4 01 01 2.09</b>	<b>Pemeliharaan Barang Milik Daerah Penunjang Urusan Pemerintahan Daerah</b>											<b>1,435,168,000</b>	<b>1,945,168,000</b>					<b>1,498,140,000</b>		
4 01 01 2.09 01	Penyediaan Jasa Pemeliharaan, Biaya Pemeliharaan dan Pajak Kendaraan Perorangan Dinas atau Kendaraan Dinas Jabatan		- Tersedianya Jasa Pemeliharaan, Biaya Pemeliharaan, Pajak dan Perizinan Kendaraan Dinas Jabatan Bupati dan Wakil Bupati		Kab. Barito Selatan, Semua Kecamatan, Semua Kelurahan			1 Tahun	1 Tahun			76,000,000	106,000,000					101,000,000		
4 01 01 2.09 02	Penyediaan Jasa Pemeliharaan, Biaya Pemeliharaan, Pajak, dan Perizinan Kendaraan Dinas Operasional atau Lapangan		- Tersedianya Jasa Pemeliharaan, Biaya Pemeliharaan, Pajak dan Perizinan Kendaraan Dinas Operasional / lapangan Lingkup Setda Kab. Barisel		Kab. Barito Selatan, Semua Kecamatan, Semua Kelurahan			1 Tahun	1 Tahun			935,878,000	1,045,878,000					1,001,820,000		
4 01 01 2.09 06	Pemeliharaan Peralatan dan Mesin Lainnya		Terpeliharanya Sarana dan Prasarana e Government Terpelihara Perangkat Jaringan		Kab. Barito Selatan, Semua Kecamatan, Semua Kelurahan			1 Keg	1 Keg			43,600,000	73,600,000					51,920,000		
4 01 01 2.09 09	Pemeliharaan/Rehabilitasi Gedung Kantor dan Bangunan Lainnya		null		Kab. Barito Selatan, Semua Kecamatan, Semua Kelurahan			0 null				292,690,000	582,690,000					255,000,000		
4 01 01 2.09 10	Pemeliharaan/Rehabilitasi Sarana dan Prasarana Gedung Kantor atau Bangunan Lainnya		- Terpeliharanya Barang Inventaris Kantor		Kab. Barito Selatan, Semua Kecamatan, Semua Kelurahan			1 Tahun	1 Tahun			87,000,000	137,000,000					88,400,000		
<b>4 01 01 2.12</b>	<b>Fasilitas Kerumahtanggaan Sekretariat Daerah</b>											<b>614,000,000</b>	<b>700,838,000</b>					<b>795,000,000</b>		
4 01 01 2.12 01	Penyediaan Kebutuhan Rumah Tangga Kepala Daerah		- Penyediaan Makan dan Minum Bupati. - Kebutuhan Rumah Tangga Bupati. - Kebutuhan pakan ternak		Kab. Barito Selatan, Semua Kecamatan, Semua Kelurahan			1 Tahun	1 Tahun			440,000,000	555,980,000					455,000,000		
4 01 01 2.12 02	Penyediaan Kebutuhan Rumah Tangga Wakil Kepala Daerah		- Kebutuhan Makan dan Minum Wakil Bupati. - Kebutuhan Rumah Tangga Wakil Bupati		Kab. Barito Selatan, Semua Kecamatan, Semua Kelurahan			1 Tahun	1 Tahun			174,000,000	144,858,000					340,000,000		
<b>4 01 01 2.13</b>	<b>Penataan Organisasi</b>											<b>330,000,000</b>	<b>380,000,000</b>					<b>365,000,000</b>		
4 01 01 2.13 01	Pengelolaan Kelembagaan dan Analisis Jabatan		Jumlah Perda/Perbup /Keputusan/La poran Penataan KelembagaanPersentase menyusun anjab dan ejabPersentase SKPD yang menyelesaikan penyusunan Profil		Kab. Barito Selatan, Semua Kecamatan, Semua Kelurahan			100 %	100 %			105,000,000	155,000,000					140,000,000		

**Perubahan Program dan Kegiatan Perangkat Daerah  
Kabupaten Barito Selatan  
Tahun 2022**

Unit Organisasi : 4.01.0.00.0.00.01.0000 SEKRETARIAT DAERAH

Sub Unit Organisasi : 4.01.0.00.0.00.01.0000 SEKRETARIAT DAERAH

Kode	Urusan/ Bidang Urusan/ Program/ Kegiatan/ Sub Kegiatan	Indikator Kinerja				Rencana Tahun 2022								Prakiraan Maju Rencana Tahun 2023						
		Capaian Program	Keluaran Sub Kegiatan	Hasil Kegiatan	Lokasi Output Kegiatan	Target Capaian Kinerja						Pagu Indikatif (Rp.)		Sumber Dana	Catatan Penting	Target Capaian Kinerja		Kebutuhan Dana/ Pagu Indikatif (Rp.)		
						Program		Keluaran Sub Kegiatan		Hasil Kegiatan		Sebelum	Sesudah			Sebelum	Sesudah		Tolok Ukur	Target
						Sebelum	Sesudah	Sebelum	Sesudah	Sebelum	Sesudah									
			Kelembagaan Organisasi																	
4 01 01 2.13 02	Fasilitasi Pelayanan Publik dan Tata Laksana		Tercapainya penyusunan SKM Tercapainya penyusunan SPP dan SOP serta meningkatnya kepuasan masyarakat terhadap pelayanan Publik Terlaksananya Sistem Informasi Inovasi Pelayanan Publik (SINOVIK)		Kab. Barito Selatan, Semua Kecamatan, Semua Kelurahan			100 %	100 %			70,000,000	70,000,000	PENDAPATAN ASLI DAERAH (PAD)				70,000,000		
4 01 01 2.13 03	Peningkatan Kinerja dan Reformasi Birokrasi		Jumlah rapat yang diikuti dan diselenggarakan di Bidang Organisasi Persentase Pelaksanaan Program Reformasi Birokrasi yang sudah dilaksanakan Terlaksananya penyusunan LAKIP Setda, Kabupaten, penyusunan IKU dan Perjanjian Kinerja Tepat Waktu		Kab. Barito Selatan, Semua Kecamatan, Semua Kelurahan			100 %	100 %			155,000,000	155,000,000	PENDAPATAN ASLI DAERAH (PAD)				155,000,000		
<b>4 01 01 2.1 4</b>	<b>Pelaksanaan Protokol dan Komunikasi Pimpinan</b>											<b>1,419,945,020</b>	<b>2,054,945,020</b>					<b>1,419,970,000</b>		
4 01 01 2.14 01	Fasilitasi Keprotokolan		Terlaksananya kegiatan acara kenegaraan dan acara resmi daerah Tersedianya peralatan keprotokolan		Kab. Barito Selatan, Semua Kecamatan, Semua Kelurahan			1 Tahun	1 Tahun			404,970,000	590,870,000	PENDAPATAN ASLI DAERAH (PAD)				404,970,000		
4 01 01 2.14 02	Fasilitasi Komunikasi Pimpinan		Terlaksananya kunjungan kerja dan inspeksi KDH dan WKDH Terlaksananya rapat koordinasi forum koordinasi Pimpinan Daerah Terlaksananya rapat koordinasi Pejabat Pemerintah Daerah Terpasilitasinya kegiatan kedinasian KDH dan WKDH		Kab. Barito Selatan, Semua Kecamatan, Semua Kelurahan			1 Tahun	1 Tahun			414,990,820	863,690,820	PENDAPATAN ASLI DAERAH (PAD)				415,000,000		
4 01 01 2.14 03	Pendokumentasian Tugas Pimpinan		Terlaksananya dokumentasi dan publikasi kegiatan Pemerintah Daerah Kab. Barsel Tersedianya bahan bacaan pada Sekretariat Daerah Kab. Barsel Tersedianya buku-buku kegiatan Pemerintah Daerah kab. Barsel,		Kab. Barito Selatan, Semua Kecamatan, Semua Kelurahan			1 Tahun	1 Tahun			599,984,200	600,384,200	PENDAPATAN ASLI DAERAH (PAD)				600,000,000		
<b>4 01 02</b>	<b>PROGRAM PEMERINTAHAN DAN KESEJAHTERAAN RAKYAT</b>											<b>7,150,178,700</b>	<b>8,820,178,700</b>					<b>8,521,466,730</b>		

**Perubahan Program dan Kegiatan Perangkat Daerah  
Kabupaten Barito Selatan  
Tahun 2022**

Unit Organisasi : 4.01.0.00.0.00.01.0000 SEKRETARIAT DAERAH

Sub Unit Organisasi : 4.01.0.00.0.00.01.0000 SEKRETARIAT DAERAH

Kode	Urusan/ Bidang Urusan/ Program/ Kegiatan/ Sub Kegiatan	Indikator Kinerja			Rencana Tahun 2022								Prakiraan Maju Rencana Tahun 2023					
		Capaian Program	Keluaran Sub Kegiatan	Hasil Kegiatan	Lokasi Output Kegiatan	Target Capaian Kinerja						Pagu Indikatif (Rp.)		Sumber Dana	Catatan Penting	Target Capaian Kinerja		Kebutuhan Dana/ Pagu Indikatif (Rp.)
						Program		Keluaran Sub Kegiatan		Hasil Kegiatan		Sebelum	Sesudah			Tolok Ukur	Target	
						Sebelum	Sesudah	Sebelum	Sesudah	Sebelum	Sesudah							
<b>4 01 02 2.0 1</b>	<b>Administrasi Tata Pemerintahan</b>																	<b>759,000,000</b>
4 01 02 2.01 01	Penataan Administrasi Pemerintahan		Terlaksananya Pembinaan dan Pengawasan PATEN Terlaksananya penyelenggaraan Pembangunan Sarana/Prasarana dan Pemberdayaan Masyarakat Kelurahan		Kab. Barito Selatan, Semua Kecamatan, Semua Kelurahan													159,000,000
4 01 02 2.01 02	Pengelolaan Administrasi Kewilayahan		Terlaksananya Pembakuan Nama Rupabumi / Topomini Terlaksananya Penataan Desa/Kelurahan dan Kecamatan Terlaksananya Penegasan Batas Daerah dan Desa		Kab. Barito Selatan, Semua Kecamatan, Semua Kelurahan													300,000,000
4 01 02 2.01 03	Fasilitasi Pelaksanaan Otonomi Daerah		Terlaksananya fasilitas Kerjasama Daerah Terlaksananya Pelaksanaan Pertemuan Teknis dan Pengendalian Bencana Alam, Pemerintahan Umum, Tugas Pembentukan dan Dekonsentrasi, Pelayanan Umum, Tertib dan Linmas Tersusunnya Laporan Penyelenggaraan Pemerintah Daerah ( LPPD ) Tersusunnya Laporan Penerapan SPM Terwujudnya Pembinaan Alumni Pendidikan Tinggi Kepamongprajaan ( Purna Praja )		Kab. Barito Selatan, Semua Kecamatan, Semua Kelurahan													300,000,000
<b>4 01 02 2.0 2</b>	<b>Pelaksanaan Kebijakan Kesejahteraan Rakyat</b>																	<b>7,386,544,730</b>
4 01 02 2.02 01	Fasilitasi Pengelolaan Bina Mental Spiritual		Hibah rumah ibadah Terlaksananya kegiatan haji, Terlaksananya pendataan rumah ibadah, Terlaksananya Pengendalian dan Verifikasi Rumah Ibadah, Terselenggaranya kegiatan safari ramadhan, terselenggaranya kegiatan safari natal, terselenggaranya kegiatan safari nyepi Terlaksananya Pengendalian dan Verifikasi Rumah		Kab. Barito Selatan, Semua Kecamatan, Semua Kelurahan													3,358,224,730

**Perubahan Program dan Kegiatan Perangkat Daerah  
Kabupaten Barito Selatan  
Tahun 2022**

Unit Organisasi : 4.01.0.00.0.00.01.0000 SEKRETARIAT DAERAH

Sub Unit Organisasi : 4.01.0.00.0.00.01.0000 SEKRETARIAT DAERAH

Kode	Urusan/ Bidang Urusan/ Program/ Kegiatan/ Sub Kegiatan	Rencana Tahun 2022										Catatan Penting	Prakiraan Maju Rencana Tahun 2023					
		Capaian Program	Keluaran Sub Kegiatan	Hasil Kegiatan	Lokasi Output Kegiatan	Target Capaian Kinerja							Pagu Indikatif (Rp.)		Sumber Dana	Target Capaian Kinerja		Kebutuhan Dana/ Pagu Indikatif (Rp.)
						Program		Keluaran Sub Kegiatan		Hasil Kegiatan			Sebelum	Sesudah		Sebelum	Target	
						Sebelum	Sesudah	Sebelum	Sesudah	Sebelum	Sesudah							
			Ibadah Terlaksananya Safari Ramadhan, Nyepi dan Natal Terlaksananya Pendataan Rumah Ibadah Terlaksananya Kegiatan Urusan Haji, Penyelenggaraan Kegiatan Safari Ramadan, Safari Natal, Safari Nyepi, Pendataan dan Verifikasi Rumah Ibadah dan Belanja Ibadah Rumah Ibadah se Barsel															
4 01 02 2.02 02	Pelaksanaan Kebijakan, Evaluasi, dan Capaian Kinerja terkait Kesejahteraan Sosial		Hibah lembaga keagamaan / kemasyarakatan		Kab. Barito Selatan, Semua Kecamatan, Semua Kelurahan			100 persen	100 persen			2,384,000,000	3,434,000,000	PENDAPATAN ASLI DAERAH (PAD)				2,693,000,000
4 01 02 2.02 03	Pelaksanaan Kebijakan, Evaluasi, dan Capaian Kinerja terkait Kesejahteraan Masyarakat		Honor Mantir Ada Mengikuti Krgiatan Promosi Kebudayaan / Adat Pembinaan Kedamaian Peningkatan Kapasitas DAD Kabupaten, Kecamatan dan Damang Pertemuan Teknis Dalam Daerah Kedamaian Pertemuan Teknis Luar Daerah Kedamaian Senam Massal Setda Terbayarnya Tunjangan Damang, Sekretraris Damang dan Mantir Ada Kecamatan		Kab. Barito Selatan, Semua Kecamatan, Semua Kelurahan			1 Tahun	1 Tahun			1,326,320,000	1,326,320,000	PENDAPATAN ASLI DAERAH (PAD)				1,335,320,000
4 01 02 2.03	<b>Fasilitasi dan Koordinasi Hukum</b>											<b>222,600,000</b>	<b>272,600,000</b>					<b>175,922,000</b>
4 01 02 2.03 01	Fasilitasi Penyusunan Produk Hukum Daerah		Kajian Jumlah Perbup, Jumlah SK Bupati, Persentase Pembentukan Produk Hukum Daerah (Jumlah SK Bupati, Jumlah Raperda/ Perda, Jumlah Perbup), Persentase Penyusunan Raperda/ Perda/ Perbup/Keputusan Bupati, Pertemuan Teknis, Persentase Pembentukan Produk Hukum Daerah dan Evaluasi, Klarifikasi Raperda / Perda, Tersedianya		Kab. Barito Selatan, Semua Kecamatan, Semua Kelurahan			1 Tahun	1 Tahun			114,398,000	164,398,000	PENDAPATAN ASLI DAERAH (PAD)				50,000,000

**Perubahan Program dan Kegiatan Perangkat Daerah  
Kabupaten Barito Selatan  
Tahun 2022**

Unit Organisasi : 4.01.0.00.0.00.01.0000 SEKRETARIAT DAERAH

Sub Unit Organisasi : 4.01.0.00.0.00.01.0000 SEKRETARIAT DAERAH

Kode	Urusan/ Bidang Urusan/ Program/ Kegiatan/ Sub Kegiatan	Indikator Kinerja			Rencana Tahun 2022								Catatan Penting	Prakiraan Maju Rencana Tahun 2023				
		Capaian Program	Keluaran Sub Kegiatan	Hasil Kegiatan	Lokasi Output Kegiatan	Target Capaian Kinerja						Pagu Indikatif (Rp.)		Sumber Dana	Target Capaian Kinerja		Kebutuhan Dana/ Pagu Indikatif (Rp.)	
						Program		Keluaran Sub Kegiatan		Hasil Kegiatan		Sebelum			Sesudah	Sebelum		Target
						Sebelum	Sesudah	Sebelum	Sesudah	Sebelum	Sesudah							
			tenaga Kontrak															
4 01 02 2.03 02	Fasilitasi Bantuan Hukum		Terlaksananya Bantuan Hukum untuk Masyarakat Miskin, Terlaksananya Penanganan Kasus-kasus Hukum dalam Peradilan maupun di luar Peradilan, Terlaksananya Rencana Aksi Nasional Hak Asasi Manusia (RANHAM), Tersedianya Tenaga Kontrak.		Kab. Barito Selatan, Semua Kecamatan, Semua Kelurahan			1 Tahun	1 Tahun				30,800,000	30,800,000	PENDAPATAN ASLI DAERAH (PAD)			40,000,000
4 01 02 2.03 03	Pendokumentasian Produk Hukum dan Pengelolaan Informasi Hukum		Terlaksananya Pengelolaan Sistem Informasi Manajemen Dokumentasi dan Informasi Hukum, Terlaksananya Penyuluhan Kesadaran Hukum, Terlaksananya Publikasi Peraturan Perundang-undangan, Terlaksananya MoU Kab. Barsel, RUTAN Negara Kelas IIB Buntok dan LBH, Tersedianya Tenaga Kontrak.		Kab. Barito Selatan, Semua Kecamatan, Semua Kelurahan			1 Tahun	1 Tahun				77,402,000	77,402,000	PENDAPATAN ASLI DAERAH (PAD)			85,922,000
<b>4 01 02 2.04</b>	<b>Fasilitasi Kerjasama Daerah</b>												<b>0</b>	<b>0</b>				<b>200,000,000</b>
4 01 02 2.04 01	Fasilitasi Kerja Sama Dalam Negeri		Kerjasama dengan BPJS Kesehatan Terfasilitasinya Kerjasama Pemkab dengan Pergurua		Kab. Barito Selatan, Semua Kecamatan, Semua Kelurahan			1 Tahun	1 Tahun				0	0	PENDAPATAN ASLI DAERAH (PAD)			200,000,000
<b>4 01 03</b>	<b>PROGRAM PEREKONOMIAN DAN PEMBANGUNAN</b>												<b>905,309,300</b>	<b>1,000,309,300</b>				<b>994,794,940</b>
<b>4 01 03 2.01</b>	<b>Pelaksanaan Kebijakan Perekonomian</b>												<b>200,571,000</b>	<b>275,571,000</b>				<b>230,096,000</b>
4 01 03 2.01 01	Koordinasi, Sinkronisasi, Monitoring dan Evaluasi Kebijakan Pengelolaan BUMD dan BLUD		Terlaksananya Inventarisasi dan Pembinaan Badan Layanan Umum Daerah (BLUD) di Kabupaten Barito Selatan Terlaksananya pembinaan Badan Usaha Milik Daerah Kabupaten Barito Selatan		Kab. Barito Selatan, Semua Kecamatan, Semua Kelurahan			1 Tahun	1 Tahun				58,511,000	58,511,000	PENDAPATAN ASLI DAERAH (PAD)			80,036,000
4 01 03 2.01 02	Pengendalian dan Distribusi Perekonomian		Terlaksananya Pengendalian pada bidang Perekonomian sehingga terciptanya perekonomian yang berkualitas		Kab. Barito Selatan, Semua Kecamatan, Semua Kelurahan			1 Tahun	1 Tahun				89,500,000	164,500,000	PENDAPATAN ASLI DAERAH (PAD)			97,500,000
4 01 03 2.01 03	Perencanaan dan Pengawasan Ekonomi Mikro kecil		Tersedianya data potensi ekonomi		Kab. Barito Selatan, Semua			1 Tahun	1 Tahun				52,560,000	52,560,000	PENDAPATAN ASLI DAERAH			52,560,000



**Perubahan Program dan Kegiatan Perangkat Daerah  
Kabupaten Barito Selatan  
Tahun 2022**

Unit Organisasi : 4.01.0.00.0.00.01.0000 SEKRETARIAT DAERAH

Sub Unit Organisasi : 4.01.0.00.0.00.01.0000 SEKRETARIAT DAERAH

Kode	Urusan/ Bidang Urusan/ Program/ Kegiatan/ Sub Kegiatan	Indikator Kinerja			Rencana Tahun 2022								Prakiraan Maju Rencana Tahun 2023					
		Capaian Program	Keluaran Sub Kegiatan	Hasil Kegiatan	Lokasi Output Kegiatan	Target Capaian Kinerja						Pagu Indikatif (Rp.)		Sumber Dana	Catatan Penting	Target Capaian Kinerja		Kebutuhan Dana/ Pagu Indikatif (Rp.)
						Program		Keluaran Sub Kegiatan		Hasil Kegiatan		Sebelum	Sesudah			Tolok Ukur	Target	
						Sebelum	Sesudah	Sebelum	Sesudah	Sebelum	Sesudah							
			masyarakat sebagai bahan penyusunan kebijakan pengembangan ekonomi daerah		Kecamatan, Semua Kelurahan									(PAD)				
<b>4 01 03 2.0 2</b>	<b>Pelaksanaan Administrasi Pembangunan</b>											<b>380,599,300</b>	<b>380,599,300</b>				<b>400,081,400</b>	
4 01 03 2.02 01	Fasilitasi Penyusunan Program Pembangunan		Terlaksananya Fasilitasi Penyusunan Program dan Bimbingan Teknis Penyusunan Program Pembangunan Daerah		Kab. Barito Selatan, Semua Kecamatan, Semua Kelurahan			1 Tahun	1 Tahun			140,000,000	140,000,000	PENDAPATAN ASLI DAERAH (PAD)			150,000,000	
4 01 03 2.02 02	Pengendalian dan Evaluasi Program Pembangunan		Terlaksananya Pengendalian dan Evaluasi Program Pembangunan		Kab. Barito Selatan, Semua Kecamatan, Semua Kelurahan			1 Tahun	1 Tahun			101,117,900	101,117,900	PENDAPATAN ASLI DAERAH (PAD)			110,600,000	
4 01 03 2.02 03	Pengelolaan Evaluasi dan Pelaporan Pelaksanaan Pembangunan		Terlaksananya Evaluasi dan Pelaporan Pelaksanaan Pembangunan, Tepra		Kab. Barito Selatan, Semua Kecamatan, Semua Kelurahan			1 Tahun	1 Tahun			139,481,400	139,481,400	PENDAPATAN ASLI DAERAH (PAD)			139,481,400	
<b>4 01 03 2.0 3</b>	<b>Pengelolaan Pengadaan Barang dan Jasa</b>											<b>258,214,000</b>	<b>258,214,000</b>				<b>293,217,540</b>	
4 01 03 2.03 01	Pengelolaan Pengadaan Barang dan Jasa		Tercapainya Pengelolaan Barang dan Jasa Terlaksananya Pemilihan Penyedia Barang/Jasa		Kab. Barito Selatan, Semua Kecamatan, Semua Kelurahan			1 Tahun 75 paket	1 Tahun 75 paket			61,079,400	61,079,400	PENDAPATAN ASLI DAERAH (PAD)			96,081,540	
4 01 03 2.03 02	Pengelolaan Layanan Pengadaan secara Elektronik		Jumlah Persentase Pelaksanaan pelayanan pengadaan barang/jasa pemerintah secara elektronik Jumlah Persentase tersedianya system Informasi Pengadaan Barang/Jasa melalui Aplikasi Pendukung dan infrastrukturnya Pembinaan Personil Layanan Pengadaan Secara Elektronik Terlaksananya pengembangan system informasi yang dibutuhkan oleh UKPBJ Terlaksananya Perangkat dan Aplikasi untuk Mendukung Pengadaan Barang/Jasa		Kab. Barito Selatan, Semua Kecamatan, Semua Kelurahan			1 Tahun 3 sistem	1 Tahun 3 sistem			34,998,800	34,998,800	PENDAPATAN ASLI DAERAH (PAD)			35,000,000	
4 01 03 2.03 03	Pembinaan dan Advokasi Pengadaan Barang dan Jasa		Terlaksananya Layanan Pembinaan dan Advokasi Pengadaan Barang/Jasa		Kab. Barito Selatan, Semua Kecamatan, Semua Kelurahan			5 kegiatan	5 kegiatan			162,135,800	162,135,800	PENDAPATAN ASLI DAERAH (PAD)			162,136,000	

**Perubahan Program dan Kegiatan Perangkat Daerah  
Kabupaten Barito Selatan  
Tahun 2022**

Unit Organisasi : 4.01.0.00.0.00.01.0000 SEKRETARIAT DAERAH

Sub Unit Organisasi : 4.01.0.00.0.00.01.0000 SEKRETARIAT DAERAH

Kode	Urusan/ Bidang Urusan/ Program/ Kegiatan/ Sub Kegiatan	Indikator Kinerja			Rencana Tahun 2022								Catatan Penting	Prakiraan Maju Rencana Tahun 2023				
		Capaian Program	Keluaran Sub Kegiatan	Hasil Kegiatan	Lokasi Output Kegiatan	Target Capaian Kinerja						Pagu Indikatif (Rp.)		Sumber Dana	Target Capaian Kinerja		Kebutuhan Dana/ Pagu Indikatif (Rp.)	
						Program		Keluaran Sub Kegiatan		Hasil Kegiatan		Sebelum			Sesudah	Tolok Ukur		Target
						Sebelum	Sesudah	Sebelum	Sesudah	Sebelum	Sesudah							
4 01 03 2.0 4	Pemantauan Kebijakan Sumber Daya Alam																	71,400,000
4 01 03 2.04 01	Koordinasi, Sinkronisasi, dan Evaluasi Kebijakan Pertanian, Kehutanan, Kelautan, dan Perikanan		Terlaksananya kesepakatan sebagai bahan pengambilan kebijakan di Bidang Pertanian, Perkebunan, Ketahanan Pangan, Peternakan dan Perikanan		Kab. Barito Selatan, Semua Kecamatan, Semua Kelurahan													30,000,000
4 01 03 2.04 02	Koordinasi, Sinkronisasi, dan Evaluasi Kebijakan Pertambangan dan Lingkungan Hidup		Terlaksananya kesepakatan sebagai bahan pengambilan kebijakan di Bidang Pertambangan dan Lingkungan Hidup Terselesaikannya konflik Pertanahan dibidang Pertambangan, Kehutanan dan Perkebunan		Kab. Barito Selatan, Semua Kecamatan, Semua Kelurahan													17,400,000
4 01 03 2.04 03	Koordinasi, Sinkronisasi, dan Evaluasi Kebijakan Energi dan Air		Terlaksananya koordinasi dan sinkronisasi kegiatan pembangunan ketenagalistrikan diwilayah Kabupaten Barito Selatan Terlaksananya penyusunan dokumen rasio elektrifikasi Kabupaten Barito Selatan Terlaksananya penyusunan dokumen usulan pembangunan dan pengembangan jaringan listrik diwilayah Kabupaten Barito Selatan		Kab. Barito Selatan, Semua Kecamatan, Semua Kelurahan													24,000,000
<b>TOTAL</b>												<b>29,239,698,774</b>	<b>34,888,500,592</b>					<b>32,849,358,860</b>

**Perubahan Program dan Kegiatan Perangkat Daerah  
Kabupaten Barito Selatan  
Tahun 2022**

Unit Organisasi : 4.02.0.00.0.00.01.0000 SEKRETARIAT DPRD  
Sub Unit Organisasi : 4.02.0.00.0.00.01.0000 SEKRETARIAT DPRD

Kode	Urusan/ Bidang Urusan/ Program/ Kegiatan/ Sub Kegiatan	Indikator Kinerja				Rencana Tahun 2022						Sumber Dana	Catatan Penting	Prakiraan Maju Rencana Tahun 2023									
		Capaian Program	Keluaran Sub Kegiatan	Hasil Kegiatan	Lokasi Output Kegiatan	Target Capaian Kinerja				Pagu Indikatif (Rp.)				Target Capaian Kinerja		Kebutuhan Dana/ Pagu Indikatif (Rp.)							
						Program		Keluaran Sub Kegiatan		Hasil Kegiatan				Sebelum	Sesudah		Tolok Ukur	Target					
						Sebelum	Sesudah	Sebelum	Sesudah	Sebelum	Sesudah												
4		<b>UNSUR PENDUKUNG URUSAN PEMERINTAHAN</b>																					
4	02	<b>SEKRETARIAT DPRD</b>											29,237,222,541	30,742,765,708				26,611,130,984					
4	02	01	<b>PROGRAM PENUNJANG URUSAN PEMERINTAHAN DAERAH KABUPATEN/KOTA</b>											20,439,560,541	20,625,535,708				19,836,540,498				
4	02	01	2.0 2	<b>Administrasi Keuangan Perangkat Daerah</b>											2,551,233,267	2,711,378,434				2,430,737,184			
4	02	01	2.02	01	Penyediaan Gaji dan Tunjangan ASN	Tersedianya Gaji dan Tunjangan ASN				Kab. Barito Selatan, Semua Kecamatan, Semua Kelurahan			12 Bulan	12 Bulan			2,485,153,267	2,541,716,434	Dana Transfer Umum - Dana Alokasi Umum				2,351,996,434
4	02	01	2.02	03	Pelaksanaan Penatausahaan dan Pengujian/Verifikasi Keuangan SKPD	Terlaksananya penatausahaan dan verifikasi keuangan SKPD				Kab. Barito Selatan, Semua Kecamatan, Semua Kelurahan			12 Bulan	12 Bulan			66,080,000	169,662,000	Dana Transfer Umum - Dana Alokasi Umum				78,740,750
4	02	01	2.0 5	<b>Administrasi Kepegawaian Perangkat Daerah</b>											122,236,000	122,236,000				83,500,000			
4	02	01	2.05	02	Pengadaan Pakaian Dinas Beserta Atribut Kelengkapannya	terpenuhinya pakaian dinas pegawai sekretariat DPRD				Kab. Barito Selatan, Semua Kecamatan, Semua Kelurahan			1 Kegiatan	1 Kegiatan			74,984,000	74,984,000	Dana Transfer Umum - Dana Alokasi Umum				65,000,000
4	02	01	2.05	03	Pendataan dan Pengolahan Administrasi Kepegawaian	pengelolaan data kepegawaian				Kab. Barito Selatan, Semua Kecamatan, Semua Kelurahan			12 Bulan	12 Bulan			47,252,000	47,252,000	Dana Transfer Umum - Dana Alokasi Umum				18,500,000
4	02	01	2.0 6	<b>Administrasi Umum Perangkat Daerah</b>											1,074,242,340	1,179,242,340				1,038,216,340			
4	02	01	2.06	01	Penyediaan Komponen Instalasi Listrik/Penerangan Bangunan Kantor	Terpenuhinya penerangan bangunan kantor				Kab. Barito Selatan, Semua Kecamatan, Semua Kelurahan			12 Bulan	12 Bulan			100,044,500	112,544,500	Dana Transfer Umum - Dana Alokasi Umum				100,044,500
4	02	01	2.06	02	Penyediaan Peralatan dan Perlengkapan Kantor	tersedianya alat tulis kantor Tersedianya kalender dinding dan meja serta buku agenda tahun 2023				Kab. Barito Selatan, Semua Kecamatan, Semua Kelurahan			12 Bulan 1 kegiatan	12 Bulan 1 kegiatan			225,560,000	225,560,000	Dana Transfer Umum - Dana Alokasi Umum				225,560,000
4	02	01	2.06	03	Penyediaan Peralatan Rumah Tangga	terpeliharanya kebersihan kantor dan rujab DPRD				Kab. Barito Selatan, Semua Kecamatan, Semua Kelurahan			12 Bulan	12 Bulan			183,800,000	208,800,000	Dana Transfer Umum - Dana Alokasi Umum				133,800,000
4	02	01	2.06	05	Penyediaan Barang Cetak dan Penggandaan	tersedianya barang cetak dan penggandaan				Kab. Barito Selatan, Semua Kecamatan, Semua Kelurahan			12 Bulan	12 Bulan			149,167,640	149,167,640	Dana Transfer Umum - Dana Alokasi Umum				123,011,640
4	02	01	2.06	06	Penyediaan Bahan Bacaan dan Peraturan Perundang-undangan	tersedianya bahan bacaan dan langganan media cetak				Kab. Barito Selatan, Semua Kecamatan, Semua Kelurahan			12 Bulan	12 Bulan			115,800,200	133,300,200	Dana Transfer Umum - Dana Alokasi Umum				155,800,200
4	02	01	2.06	08	Fasilitas Kunjungan Tamu	tersedianya kebutuhan makanan dan minuman tamu Pimpinan DPRD dan Sekretariat DPRD				Kab. Barito Selatan, Semua Kecamatan, Semua Kelurahan			12 Bulan	12 Bulan			200,000,000	200,000,000	Dana Transfer Umum - Dana Alokasi Umum				200,000,000

**Perubahan Program dan Kegiatan Perangkat Daerah  
Kabupaten Barito Selatan  
Tahun 2022**

Unit Organisasi : 4.02.0.00.0.00.01.0000 SEKRETARIAT DPRD

Sub Unit Organisasi : 4.02.0.00.0.00.01.0000 SEKRETARIAT DPRD

Kode	Urusan/ Bidang Urusan/ Program/ Kegiatan/ Sub Kegiatan	Indikator Kinerja			Rencana Tahun 2022								Sumber Dana	Catatan Penting	Prakiraan Maju Rencana Tahun 2023			
		Capaian Program	Keluaran Sub Kegiatan	Hasil Kegiatan	Lokasi Output Kegiatan	Target Capaian Kinerja						Pagu Indikatif (Rp.)			Target Capaian Kinerja		Kebutuhan Dana/ Pagu Indikatif (Rp.)	
						Program		Keluaran Sub Kegiatan		Hasil Kegiatan		Sebelum			Sesudah	Tolok Ukur		Target
						Sebelum	Sesudah	Sebelum	Sesudah	Sebelum	Sesudah							
4 02 01 2.06 09	Penyelenggaraan Rapat Koordinasi dan Konsultasi SKPD		terlaksananya rapat-rapat dan konsultasi luar daerah		Kab. Barito Selatan, Semua Kecamatan, Semua Kelurahan			12 Bulan	12 Bulan			99,870,000	149,870,000	Dana Transfer Umum - Dana Alokasi Umum				100,000,000
<b>4 02 01 2.07</b>	<b>Pengadaan Barang Milik Daerah Penunjang Urusan Pemerintah Daerah</b>											<b>741,700,800</b>	<b>804,700,800</b>				<b>250,200,000</b>	
4 02 01 2.07 06	Pengadaan Peralatan dan Mesin Lainnya		tersedianya peralatan komputer, printer dan laptop		Kab. Barito Selatan, Semua Kecamatan, Semua Kelurahan			1 Kegiatan	1 Kegiatan			241,700,800	304,700,800	Dana Transfer Umum - Dana Alokasi Umum				200,000
4 02 01 2.07 11	Pengadaan Sarana dan Prasarana Pendukung Gedung Kantor atau Bangunan Lainnya		terpenuhinya sarana dan prasarana pendukung tralis dan kanopi rujab DPRD		Kab. Barito Selatan, Semua Kecamatan, Semua Kelurahan			1 Kegiatan	1 Kegiatan			500,000,000	500,000,000	Dana Transfer Umum - Dana Alokasi Umum				250,000,000
<b>4 02 01 2.08</b>	<b>Penyediaan Jasa Penunjang Urusan Pemerintahan Daerah</b>											<b>1,453,132,920</b>	<b>1,191,412,920</b>				<b>1,453,653,160</b>	
4 02 01 2.08 01	Penyediaan Jasa Surat Menyurat		tersedianya pembelian materai		Kab. Barito Selatan, Semua Kecamatan, Semua Kelurahan			12 Bulan	12 Bulan			16,799,760	16,799,760	Dana Transfer Umum - Dana Alokasi Umum				16,000,000
4 02 01 2.08 02	Penyediaan Jasa Komunikasi, Sumber Daya Air dan Listrik		jumlah rekening telkom, air dan listrik yang dibayarkan		Kab. Barito Selatan, Semua Kecamatan, Semua Kelurahan			12 Bulan	12 Bulan			467,653,160	215,653,160	Dana Transfer Umum - Dana Alokasi Umum				467,653,160
4 02 01 2.08 03	Penyediaan Jasa Peralatan dan Perlengkapan Kantor		terpeliharanya peralatan dan perlengkapan kantor		Kab. Barito Selatan, Semua Kecamatan, Semua Kelurahan			12 Bulan	12 Bulan			20,000,000	20,000,000	Dana Transfer Umum - Dana Alokasi Umum				20,000,000
4 02 01 2.08 04	Penyediaan Jasa Pelayanan Umum Kantor		terakomodirnya kegiatan DPRD dalam dan luar daerah tersedianya jasa administrasi keuangan tersedianya jasa konsultasi perencanaan tersedianya jasa konsultasi pengawasan		Kab. Barito Selatan, Semua Kecamatan, Semua Kelurahan			12 Bulan 12 Bulan 1 Paket 1 Paket	12 Bulan 12 Bulan 1 Paket 1 Paket			948,680,000	938,960,000	Dana Transfer Umum - Dana Alokasi Umum				950,000,000
<b>4 02 01 2.09</b>	<b>Pemeliharaan Barang Milik Daerah Penunjang Urusan Pemerintahan Daerah</b>											<b>421,290,400</b>	<b>487,140,400</b>				<b>350,784,000</b>	
4 02 01 2.09 01	Penyediaan Jasa Pemeliharaan, Biaya Pemeliharaan dan Pajak Kendaraan Perorangan Dinas atau Kendaraan Dinas Jabatan		terpeliharanya kendaraan dinas jabatan Pimpinan DPRD		Kab. Barito Selatan, Semua Kecamatan, Semua Kelurahan			12 Bulan	12 Bulan			100,006,400	116,106,400	Dana Transfer Umum - Dana Alokasi Umum				100,000,000
4 02 01 2.09 02	Penyediaan Jasa Pemeliharaan, Biaya Pemeliharaan, Pajak, dan Perizinan Kendaraan Dinas Operasional atau Lapangan		tersedianya penyediaan jasa pemeliharaan dan perizinan kendaraan dinas/operasional		Kab. Barito Selatan, Semua Kecamatan, Semua Kelurahan			12 Bulan	12 Bulan			120,784,000	126,784,000	Dana Transfer Umum - Dana Alokasi Umum				100,784,000

**Perubahan Program dan Kegiatan Perangkat Daerah  
Kabupaten Barito Selatan  
Tahun 2022**

Unit Organisasi : 4.02.0.00.0.00.01.0000 SEKRETARIAT DPRD  
Sub Unit Organisasi : 4.02.0.00.0.00.01.0000 SEKRETARIAT DPRD

Kode	Urusan/ Bidang Urusan/ Program/ Kegiatan/ Sub Kegiatan	Indikator Kinerja				Rencana Tahun 2022								Prakiraan Maju Rencana Tahun 2023						
		Capaian Program	Keluaran Sub Kegiatan	Hasil Kegiatan	Lokasi Output Kegiatan	Target Capaian Kinerja						Pagu Indikatif (Rp.)		Sumber Dana	Catatan Penting	Target Capaian Kinerja		Kebutuhan Dana/ Pagu Indikatif (Rp.)		
						Program		Keluaran Sub Kegiatan		Hasil Kegiatan		Sebelum	Sesudah			Sebelum	Sesudah		Tolok Ukur	Target
						Sebelum	Sesudah	Sebelum	Sesudah	Sebelum	Sesudah									
4 02 01 2.09 05	Pemeliharaan Mebel		terpenuhinya pemeliharaan mebel kantor		Kab. Barito Selatan, Semua Kecamatan, Semua Kelurahan			12 Bulan	12 Bulan			10,000,000	10,000,000	Dana Transfer Umum - Dana Alokasi Umum				10,000,000		
4 02 01 2.09 06	Pemeliharaan Peralatan dan Mesin Lainnya		terpeliharanya alat studio dan alat-alat komunikasi lainnya terpeliharanya fungsi AC kantor dan rujab DPRD		Kab. Barito Selatan, Semua Kecamatan, Semua Kelurahan			12 Bulan	12 Bulan			40,500,000	44,250,000	Dana Transfer Umum - Dana Alokasi Umum				40,000,000		
4 02 01 2.09 09	Pemeliharaan/Rehabilitasi Gedung Kantor dan Bangunan Lainnya		terpeliharanya gedung kantor DPRD terpeliharanya rumah dinas jabatan DPRD		Kab. Barito Selatan, Semua Kecamatan, Semua Kelurahan			12 Bulan	12 Bulan			150,000,000	190,000,000	Dana Transfer Umum - Dana Alokasi Umum				100,000,000		
<b>4 02 01 2.1 5</b>	<b>Layanan Keuangan dan Kesejahteraan DPRD</b>											<b>10,270,303,814</b>	<b>10,266,303,814</b>				<b>10,770,303,814</b>			
4 02 01 2.15 01	Penyelenggaraan Administrasi Keuangan DPRD		tersedianya gaji dan tunjangan DPRD		Kab. Barito Selatan, Semua Kecamatan, Semua Kelurahan			12 Bulan	12 Bulan			9,902,453,914	9,902,453,914	Dana Transfer Umum - Dana Alokasi Umum				10,402,453,914		
4 02 01 2.15 02	Penyediaan Pakaian Dinas dan Atribut DPRD		terpenuhinya kebutuhan pakaian dinas Pimpinan dan Anggota DPRD		Kab. Barito Selatan, Semua Kecamatan, Semua Kelurahan			1 kegiatan	1 kegiatan			280,249,900	295,249,900	Dana Transfer Umum - Dana Alokasi Umum				280,249,900		
4 02 01 2.15 03	Pelaksanaan Medical Check Up DPRD		tersedianya medical chek up dan pemeliharaan kesehatan Pimpinan dan Anggota DPRD		Kab. Barito Selatan, Semua Kecamatan, Semua Kelurahan			12 Bulan	12 Bulan			87,600,000	68,600,000	Dana Transfer Umum - Dana Alokasi Umum				87,600,000		
<b>4 02 01 2.1 6</b>	<b>Layanan Administrasi DPRD</b>											<b>3,805,421,000</b>	<b>3,863,121,000</b>				<b>3,459,146,000</b>			
4 02 01 2.16 03	Fasilitasi Rapat Koordinasi dan Konsultasi DPRD		penyediaan makanan dan minuman paripurna, rapat AKD dan rapat RDP terlaksananya fasilitasi rapat koordinasi dan konsultasi DPRD terpenuhinya pembuatan dokumen notulen rapat-rapat		Kab. Barito Selatan, Semua Kecamatan, Semua Kelurahan			12 Bulan	12 Bulan	12 Bulan	12 Bulan	698,935,000	698,935,000	Dana Transfer Umum - Dana Alokasi Umum				984,700,000		
4 02 01 2.16 04	Penyediaan Kebutuhan Rumah Tangga DPRD		terpenuhinya keamanan gedung kantor dan rujab DPRD terpenuhinya penyediaan belanja rumah tangga Pimpinan DPRD terpenuhinya sejumlah jasa tenaga pendukung administrasi kantor, satpam, cleaning service, sopir, tim		Kab. Barito Selatan, Semua Kecamatan, Semua Kelurahan			12 Bulan	12 Bulan	12 Bulan	12 Bulan	3,106,486,000	3,164,186,000	Dana Transfer Umum - Dana Alokasi Umum				2,474,446,000		

**Perubahan Program dan Kegiatan Perangkat Daerah  
Kabupaten Barito Selatan  
Tahun 2022**

Unit Organisasi : 4.02.0.00.0.00.01.0000 SEKRETARIAT DPRD

Sub Unit Organisasi : 4.02.0.00.0.00.01.0000 SEKRETARIAT DPRD

Kode	Urusan/ Bidang Urusan/ Program/ Kegiatan/ Sub Kegiatan	Indikator Kinerja				Rencana Tahun 2022						Prakiraan Maju Rencana Tahun 2023						
		Capaian Program	Keluaran Sub Kegiatan	Hasil Kegiatan	Lokasi Output Kegiatan	Target Capaian Kinerja				Pagu Indikatif (Rp.)		Sumber Dana	Catatan Penting	Target Capaian Kinerja		Kebutuhan Dana/ Pagu Indikatif (Rp.)		
						Program		Keluaran Sub Kegiatan		Hasil Kegiatan				Sebelum	Sesudah		Tolok Ukur	Target
						Sebelum	Sesudah	Sebelum	Sesudah	Sebelum	Sesudah							
			ahli dan staf ahli fraksi															
<b>4 02 02</b>	<b>PROGRAM DUKUNGAN PELAKSANAAN TUGAS DAN FUNGSI DPRD</b>										<b>8,797,662,000</b>	<b>10,117,230,000</b>					<b>6,774,590,486</b>	
<b>4 02 02 2.0 1</b>	<b>Pembentukan Peraturan Daerah dan Peraturan DPRD</b>										<b>700,540,000</b>	<b>550,140,000</b>					<b>500,000,000</b>	
4 02 02 2.01 02	Pembahasan Rancangan Peraturan Daerah		pembahasan rancangan peraturan daerah yang akan ditetapkan menjadi perda		Kab. Barito Selatan, Semua Kecamatan, Semua Kelurahan			12 Bulan	12 Bulan		500,140,000	550,140,000	Dana Transfer Umum - Dana Alokasi Umum				300,000,000	
4 02 02 2.01 03	Penyelenggaraan Kajian Perundang-Undangan		terlaksananya pembahasan ranperda yang diusulkan dan ranperda inisiatif DPRD		Kab. Barito Selatan, Semua Kecamatan, Semua Kelurahan			12 Bulan	12 Bulan		200,400,000	0	Dana Transfer Umum - Dana Alokasi Umum				200,000,000	
<b>4 02 02 2.0 2</b>	<b>Pembahasan Kebijakan Anggaran</b>										<b>0</b>	<b>0</b>					<b>99,000,000</b>	
4 02 02 2.02 01	Pembahasan KUA dan PPAS		penyediaan makanan dan minuman rapat bidang anggaran		Kab. Barito Selatan, Semua Kecamatan, Semua Kelurahan			12 Bulan	12 Bulan		0	0	Dana Transfer Umum - Dana Alokasi Umum				66,000,000	
4 02 02 2.02 02	Pembahasan Perubahan KUA dan Perubahan PPAS		penyediaan makanan dan minuman rapat bidang anggaran (Perubahan)		Kab. Barito Selatan, Semua Kecamatan, Semua Kelurahan			12 Bulan	12 Bulan		0	0	Dana Transfer Umum - Dana Alokasi Umum				33,000,000	
<b>4 02 02 2.0 4</b>	<b>Peningkatan Kapasitas DPRD</b>										<b>1,997,457,000</b>	<b>2,424,425,000</b>					<b>1,766,575,000</b>	
4 02 02 2.04 02	Pendalaman Tugas DPRD		terlaksananya bimbingan teknis DPRD		Kab. Barito Selatan, Semua Kecamatan, Semua Kelurahan			12 Bulan	12 Bulan		599,882,000	850,882,000	Dana Transfer Umum - Dana Alokasi Umum				399,000,000	
4 02 02 2.04 03	Publikasi dan Dokumentasi Dewan		tersedianya jasa publikasi, dokumentasi dan dekorasi kegiatan DPRD		Kab. Barito Selatan, Semua Kecamatan, Semua Kelurahan			12 Bulan	12 Bulan		1,397,575,000	1,573,543,000	Dana Transfer Umum - Dana Alokasi Umum				1,367,575,000	
<b>4 02 02 2.0 5</b>	<b>Penyerapan dan Penghimpunan Aspirasi Masyarakat</b>										<b>2,296,175,000</b>	<b>3,369,175,000</b>					<b>2,095,000,000</b>	
4 02 02 2.05 01	Kunjungan Kerja dalam Daerah		terperoleh aspirasi masyarakat melalui kunker dalam daerah serta monitoring dan evaluasi DPRD		Kab. Barito Selatan, Semua Kecamatan, Semua Kelurahan			12 Bulan	12 Bulan		1,170,250,000	1,845,250,000	Dana Transfer Umum - Dana Alokasi Umum				1,070,000,000	
4 02 02 2.05 03	Pelaksanaan Reses		terlaksananya pelaksanaan reses anggota DPRD dan konstituennya pada daerah pemilihan		Kab. Barito Selatan, Semua Kecamatan, Semua Kelurahan			12 Bulan	12 Bulan		1,125,925,000	1,523,925,000					1,025,000,000	
<b>4 02 02 2.0 8</b>	<b>Fasilitas Tugas DPRD</b>										<b>3,803,490,000</b>	<b>3,773,490,000</b>					<b>2,314,015,486</b>	
4 02 02 2.08 01	Koordinasi dan Konsultasi Pelaksanaan Tugas DPRD		terlaksananya rapat-rapat koordinasi dan konsultais DPRD luar daerah serta diperolehnya data yang dibutuhkan dalam		Kab. Barito Selatan, Semua Kecamatan, Semua Kelurahan			12 Bulan	12 Bulan		3,763,960,000	3,683,960,000	Dana Transfer Umum - Dana Alokasi Umum				2,274,485,486	

**Perubahan Program dan Kegiatan Perangkat Daerah  
Kabupaten Barito Selatan  
Tahun 2022**

Unit Organisasi : 4.02.0.00.0.00.01.0000 SEKRETARIAT DPRD

Sub Unit Organisasi : 4.02.0.00.0.00.01.0000 SEKRETARIAT DPRD

Kode	Urusan/ Bidang Urusan/ Program/ Kegiatan/ Sub Kegiatan	Indikator Kinerja			Rencana Tahun 2022								Catatan Penting	Prakiraan Maju Rencana Tahun 2023						
		Capaian Program	Keluaran Sub Kegiatan	Hasil Kegiatan	Lokasi Output Kegiatan	Target Capaian Kinerja						Pagu Indikatif (Rp.)		Sumber Dana	Target Capaian Kinerja		Kebutuhan Dana/ Pagu Indikatif (Rp.)			
						Program		Keluaran Sub Kegiatan		Hasil Kegiatan		Sebelum			Sesudah	Sebelum		Sesudah	Tolok Ukur	Target
						Sebelum	Sesudah	Sebelum	Sesudah	Sebelum	Sesudah									
			penyelenggaraan pemerintahan melalui studi banding																	
4 02 02 2.08 02	Penyusunan Laporan Kinerja DPRD		tersusunnya dokumen hasil kegiatan rapat bidang anggaran dan pengawasan legislatif		Kab. Barito Selatan, Semua Kecamatan, Semua Kelurahan			12 Bulan	12 Bulan			39,530,000	89,530,000	Dana Transfer Umum - Dana Alokasi Umum			39,530,000			
<b>TOTAL</b>												<b>29,237,222,541</b>	<b>30,742,765,708</b>			<b>26,611,130,984</b>				

**Perubahan Program dan Kegiatan Perangkat Daerah  
Kabupaten Barito Selatan  
Tahun 2022**

Unit Organisasi : 5.01.5.05.0.00.01.0000 BADAN PERENCANAAN DAN PEMBANGUNAN DAERAH  
Sub Unit Organisasi : 5.01.5.05.0.00.01.0000 BADAN PERENCANAAN DAN PEMBANGUNAN DAERAH

Kode	Urusan/ Bidang Urusan/ Program/ Kegiatan/ Sub Kegiatan	Indikator Kinerja				Rencana Tahun 2022						Sumber Dana	Catatan Penting	Prakiraan Maju Rencana Tahun 2023					
		Capaian Program	Keluaran Sub Kegiatan	Hasil Kegiatan	Lokasi Output Kegiatan	Target Capaian Kinerja				Pagu Indikatif (Rp.)				Target Capaian Kinerja		Kebutuhan Dana/ Pagu Indikatif (Rp.)			
						Program		Keluaran Sub Kegiatan		Hasil Kegiatan				Sebelum	Sesudah		Tolok Ukur	Target	
						Sebelum	Sesudah	Sebelum	Sesudah	Sebelum	Sesudah								
5		<b>UNSUR PENUNJANG URUSAN PEMERINTAHAN</b>																	
5	01	<b>PERENCANAAN</b>											7,157,126,876	8,067,999,135			8,782,375,134		
5	01	01	<b>PROGRAM PENUNJANG URUSAN PEMERINTAHAN DAERAH KABUPATEN/KOTA</b>											5,209,559,876	5,845,449,135			6,294,393,434	
5	01	01	2.0 1	<b>Perencanaan, Penganggaran, dan Evaluasi Kinerja Perangkat Daerah</b>											60,089,000	60,089,000			60,089,000
5	01	01	2.01	01	Penyusunan Dokumen Perencanaan Perangkat Daerah	Dokumen Rencana Kinerja Perangkat Daerah	Kab. Barito Selatan, Semua Kecamatan, Semua Kelurahan			1 Dokumen	1 Dokumen			7,389,000	7,389,000	Dana Transfer Umum - Dana Alokasi Umum			7,389,000
5	01	01	2.01	02	Koordinasi dan Penyusunan Dokumen RKA-SKPD	Dokumen RKA-SKPD	Kab. Barito Selatan, Semua Kecamatan, Semua Kelurahan			1 Dokumen	1 Dokumen			10,000,000	10,000,000	Dana Transfer Umum - Dana Alokasi Umum			10,000,000
5	01	01	2.01	03	Koordinasi dan Penyusunan Dokumen Perubahan RKA-SKPD	Dokumen RKA-SKPD	Kab. Barito Selatan, Semua Kecamatan, Semua Kelurahan			1 Dokumen	1 Dokumen			10,000,000	10,000,000	Dana Transfer Umum - Dana Alokasi Umum			10,000,000
5	01	01	2.01	04	Koordinasi dan Penyusunan DPA-SKPD	Dokumen DPA-SKPD	Kab. Barito Selatan, Semua Kecamatan, Semua Kelurahan			1 Dokumen	1 Dokumen			6,000,000	6,000,000	Dana Transfer Umum - Dana Alokasi Umum			6,000,000
5	01	01	2.01	05	Koordinasi dan Penyusunan Perubahan DPA-SKPD	Dokumen Perubahan DPA-SKPD	Kab. Barito Selatan, Semua Kecamatan, Semua Kelurahan			1 Dokumen	1 Dokumen			6,000,000	6,000,000	Dana Transfer Umum - Dana Alokasi Umum			6,000,000
5	01	01	2.01	06	Koordinasi dan Penyusunan Laporan Capaian Kinerja dan Ikhtisar Realisasi Kinerja SKPD	Dokumen LPPD-SKPD, LKIP-SKPD, LKPI-SKPD	Kab. Barito Selatan, Semua Kecamatan, Semua Kelurahan			3 Dokumen	3 Dokumen			13,373,000	13,373,000	Dana Transfer Umum - Dana Alokasi Umum			13,373,000
5	01	01	2.01	07	Evaluasi Kinerja Perangkat Daerah	Hasil Penilaian Capaian Kinerja Oleh Inspektorat	Kab. Barito Selatan, Semua Kecamatan, Semua Kelurahan			80 Nilai	80 Nilai			7,327,000	7,327,000	Dana Transfer Umum - Dana Alokasi Umum			7,327,000
5	01	01	2.0 2	<b>Administrasi Keuangan Perangkat Daerah</b>											4,050,020,876	4,493,585,135			4,827,464,704
5	01	01	2.02	01	Penyediaan Gaji dan Tunjangan ASN	Pembayaran Gaji dan Tunjangan ASN	Kab. Barito Selatan, Semua Kecamatan, Semua Kelurahan			100 %	100 %			3,972,882,876	4,237,447,135	Dana Transfer Umum - Dana Alokasi Umum			4,547,326,704
5	01	01	2.02	03	Pelaksanaan Penatausahaan dan Pengujian/Verifikasi Keuangan SKPD	Hasil Temuan Inspektorat(%)	Kab. Barito Selatan, Semua Kecamatan, Semua Kelurahan			100 %	100 %			17,600,000	194,600,000	Dana Transfer Umum - Dana Alokasi Umum			220,600,000
5	01	01	2.02	04	Koordinasi dan Pelaksanaan Akuntansi SKPD	Laporan Rekonsiliasi Bulanan	Kab. Barito Selatan, Semua Kecamatan, Semua Kelurahan			100 %	100 %			20,600,000	20,600,000	Dana Transfer Umum - Dana Alokasi Umum			20,600,000
5	01	01	2.02	05	Koordinasi dan Penyusunan Laporan Keuangan Akhir Tahun SKPD	Hasil Rekonsiliasi Laporan Keuangan	Kab. Barito Selatan, Semua Kecamatan, Semua Kelurahan			100 %	100 %			8,338,000	8,338,000	Dana Transfer Umum - Dana Alokasi Umum			8,338,000



**Perubahan Program dan Kegiatan Perangkat Daerah  
Kabupaten Barito Selatan  
Tahun 2022**

Unit Organisasi : 5.01.5.05.0.00.01.0000 BADAN PERENCANAAN DAN PEMBANGUNAN DAERAH  
Sub Unit Organisasi : 5.01.5.05.0.00.01.0000 BADAN PERENCANAAN DAN PEMBANGUNAN DAERAH

Kode	Urusan/ Bidang Urusan/ Program/ Kegiatan/ Sub Kegiatan	Indikator Kinerja			Rencana Tahun 2022								Prakiraan Maju Rencana Tahun 2023					
		Capaian Program	Keluaran Sub Kegiatan	Hasil Kegiatan	Lokasi Output Kegiatan	Target Capaian Kinerja				Pagu Indikatif (Rp.)		Sumber Dana	Catatan Penting	Target Capaian Kinerja		Kebutuhan Dana/ Pagu Indikatif (Rp.)		
						Program		Keluaran Sub Kegiatan		Hasil Kegiatan				Sebelum	Sesudah		Tolok Ukur	Target
						Sebelum	Sesudah	Sebelum	Sesudah	Sebelum	Sesudah							
					Kelurahan													
5 01 01 2.02 06	Pengelolaan dan Penyediaan Bahan Tanggapan Pemeriksaan		Dokumen Tanggapan Hasil Pemeriksaan		Kab. Barito Selatan, Semua Kecamatan, Semua Kelurahan			100 %	100 %			5,000,000	5,000,000	Dana Transfer Umum - Dana Alokasi Umum			5,000,000	
5 01 01 2.02 07	Koordinasi dan Penyusunan Laporan Keuangan Bulanan/Triwulanan /Semesteran SKPD		Jumlah Laporan yang Tersusun		Kab. Barito Selatan, Semua Kecamatan, Semua Kelurahan			100 %	100 %			20,600,000	20,600,000	Dana Transfer Umum - Dana Alokasi Umum			20,600,000	
5 01 01 2.02 08	Penyusunan Pelaporan dan Analisis Prognosis Realisasi Anggaran		Jumlah Laporan yang Tersusun		Kab. Barito Selatan, Semua Kecamatan, Semua Kelurahan			100 %	100 %			5,000,000	7,000,000	Dana Transfer Umum-Dana Alokasi Umum			5,000,000	
<b>5 01 01 2.0 3</b>	<b>Administrasi Barang Milik Daerah pada Perangkat Daerah</b>										<b>40,573,270</b>	<b>53,173,270</b>				<b>63,500,000</b>		
5 01 01 2.03 06	Penatausahaan Barang Milik Daerah pada SKPD		Persentase Aset yang Mengalami Rusak Berat		Kab. Barito Selatan, Semua Kecamatan, Semua Kelurahan			100 %	100 %			40,573,270	53,173,270	Dana Transfer Umum-Dana Alokasi Umum			63,500,000	
<b>5 01 01 2.0 5</b>	<b>Administrasi Kepegawaian Perangkat Daerah</b>										<b>82,112,000</b>	<b>113,587,000</b>				<b>152,025,000</b>		
5 01 01 2.05 02	Pengadaan Pakaian Dinas Beserta Atribut Kelengkapannya		Jumlah Pakaian Dinas						8 set			0	12,500,000	Dana Transfer Umum-Dana Alokasi Umum			50,000,000	
5 01 01 2.05 03	Pendataan dan Pengolahan Administrasi Kepegawaian		Jumlah Dokumen Kepegawaian (%)		Kab. Barito Selatan, Semua Kecamatan, Semua Kelurahan			100 %	100 %			35,000,000	35,000,000	Dana Transfer Umum - Dana Alokasi Umum			35,000,000	
5 01 01 2.05 09	Pendidikan dan Pelatihan Pegawai Berdasarkan Tugas dan Fungsi		Jumlah Pegawai yang Mengikuti Diklat						1 Orang			32,412,000	32,412,000	Dana Transfer Umum-Dana Alokasi Umum			30,200,000	
5 01 01 2.05 11	Bimbingan Teknis Implementasi Peraturan Perundang-Undangan		Jumlah Pegawai yang Mengikuti Bimtek dengan Predikat Lulus		Kab. Barito Selatan, Semua Kecamatan, Semua Kelurahan			6 Orang	6 Orang			14,700,000	33,675,000	Dana Transfer Umum-Dana Alokasi Umum			36,825,000	
<b>5 01 01 2.0 6</b>	<b>Administrasi Umum Perangkat Daerah</b>										<b>503,481,330</b>	<b>598,381,330</b>				<b>590,481,330</b>		
5 01 01 2.06 01	Penyediaan Komponen Instalasi Listrik/Penerangan Bangunan Kantor		Jumlah Alat Listrik/Penerangan		Kab. Barito Selatan, Semua Kecamatan, Semua Kelurahan			100 %	100 %			12,534,080	27,534,080	Dana Transfer Umum - Dana Alokasi Umum			28,481,330	
5 01 01 2.06 02	Penyediaan Peralatan dan Perlengkapan Kantor		Jumlah Alat Tulis Kantor (%)		Kab. Barito Selatan, Semua Kecamatan, Semua Kelurahan			100 %	100 %			30,000,000	55,000,000	Dana Transfer Umum-Dana Alokasi Umum			30,000,000	
5 01 01 2.06 05	Penyediaan Barang Cetak dan Penggandaan		Jumlah Lembar Fotocopy		Kab. Barito Selatan, Semua Kecamatan, Semua Kelurahan			100 %	100 %			24,619,250	48,119,250	Dana Transfer Umum-Dana Alokasi Umum			30,000,000	
5 01 01 2.06 08	Fasilitas Kunjungan Tamu		Jumlah Pegawai yang Mendapatkan		Kab. Barito Selatan, Semua			100 %	100 %			156,328,000	56,328,000	Dana Transfer Umum - Dana			90,000,000	



**Perubahan Program dan Kegiatan Perangkat Daerah  
Kabupaten Barito Selatan  
Tahun 2022**

Unit Organisasi : 5.01.5.05.0.00.01.0000 BADAN PERENCANAAN DAN PEMBANGUNAN DAERAH  
Sub Unit Organisasi : 5.01.5.05.0.00.01.0000 BADAN PERENCANAAN DAN PEMBANGUNAN DAERAH

Kode	Urusan/ Bidang Urusan/ Program/ Kegiatan/ Sub Kegiatan	Indikator Kinerja				Rencana Tahun 2022								Prakiraan Maju Rencana Tahun 2023				
		Capaian Program	Keluaran Sub Kegiatan	Hasil Kegiatan	Lokasi Output Kegiatan	Target Capaian Kinerja						Pagu Indikatif (Rp.)		Sumber Dana	Catatan Penting	Target Capaian Kinerja		Kebutuhan Dana/ Pagu Indikatif (Rp.)
						Program		Keluaran Sub Kegiatan		Hasil Kegiatan		Sebelum	Sesudah			Tolok Ukur	Target	
						Sebelum	Sesudah	Sebelum	Sesudah	Sebelum	Sesudah							
5 01 02 2.01 03	Pelaksanaan Konsultasi Publik		Terlaksananya Forum Konsultasi Publik RKPD 2023		Kab. Barito Selatan, Semua Kecamatan, Semua Kelurahan			1 Kegiatan	1 Kegiatan			15,000,000	14,496,800	Dana Transfer Umum - Dana Alokasi Umum				15,000,000
5 01 02 2.01 04	Koordinasi Pelaksanaan Forum SKPD/Lintas SKPD		Terlaksananya Forum SKPD/Lintas SKPD		Kab. Barito Selatan, Semua Kecamatan, Semua Kelurahan			1 Kegiatan	1 Kegiatan			52,600,000	52,267,300	Dana Transfer Umum - Dana Alokasi Umum				52,600,000
5 01 02 2.01 05	Pelaksanaan Musrenbang Kabupaten/Kota		Terlaksana kegiatan Musrenbang RKPD 2023 Kabupaten Barito Selatan		Kab. Barito Selatan, Semua Kecamatan, Semua Kelurahan			1 Kegiatan	1 Kegiatan			40,600,000	40,096,800	Dana Transfer Umum - Dana Alokasi Umum				40,600,000
5 01 02 2.01 06	Penyiapan Bahan Koordinasi Musrenbang Kecamatan		Berita Acara Musrenbang Kecamatan		Kab. Barito Selatan, Semua Kecamatan, Semua Kelurahan			1 Kegiatan	1 Kegiatan			128,156,000	128,046,000	Dana Transfer Umum - Dana Alokasi Umum				128,156,000
5 01 02 2.01 07	Koordinasi Penyusunan dan Penetapan Dokumen Perencanaan Pembangunan Daerah Kabupaten/Kota		Tersedianya Dokumen Perubahan RKPD 2022 Tersedianya Dokumen RKPD Kab. barito Selatan Tahun 2023		Kab. Barito Selatan, Semua Kecamatan, Semua Kelurahan			1 dokumen 1 dokumen	1 dokumen 1 dokumen			151,600,000	150,344,827	Dana Transfer Umum - Dana Alokasi Umum				150,344,827
<b>5 01 02 2.02</b>	<b>Analisis Data dan Informasi Pemerintahan Daerah Bidang Perencanaan Pembangunan Daerah</b>											<b>162,800,000</b>	<b>164,892,273</b>				<b>165,240,473</b>	
5 01 02 2.02 01	Analisis Data dan Informasi Perencanaan Pembangunan Daerah		Jumlah Dokumen Perencanaan Pembangunan Daerah		Kab. Barito Selatan, Semua Kecamatan, Semua Kelurahan			12 Dokumen	12 Dokumen			55,000,000	49,378,500	Dana Transfer Umum-Dana Alokasi Umum				55,000,000
5 01 02 2.02 02	Pembinaan dan Pemanfaatan Data dan Informasi Perencanaan Pembangunan SKPD		Terlaksananya pembinaan dan pemanfaatan data dan informasi pemerintahan daerah bidang perencanaan pembangunan daerah					12 bulan	12 bulan			69,000,000	76,741,473	Dana Transfer Umum-Dana Alokasi Umum				71,440,473
5 01 02 2.02 03	Penyusunan Profil Pembangunan Daerah Kabupaten/Kota		Tersedianya Buku Informasi Pembangunan dan Profil Pembangunan Daerah Kabupaten		Kab. Barito Selatan, Semua Kecamatan, Semua Kelurahan			3 Dokumen	3 Dokumen			38,800,000	38,772,300	Dana Transfer Umum - Dana Alokasi Umum				38,800,000
<b>5 01 02 2.03</b>	<b>Pengendalian, Evaluasi dan Pelaporan Bidang Perencanaan Pembangunan Daerah</b>											<b>211,011,000</b>	<b>223,731,000</b>				<b>233,753,500</b>	
5 01 02 2.03 01	Koordinasi Pengendalian Perencanaan dan Pelaksanaan Pembangunan Daerah di Kabupaten/Kota		Jumlah Dokumen/Laporan Koordinasi		Kab. Barito Selatan, Semua Kecamatan, Semua Kelurahan			12 Dokumen	12 Dokumen			120,411,000	143,153,500	Dana Transfer Umum - Dana Alokasi Umum				143,153,500
5 01 02 2.03 03	Monitoring, Evaluasi dan Penyusunan Laporan Berkala Pelaksanaan Pembangunan Daerah		Tersusunnya Laporan Berkala Pelaksanaan Pembangunan Daerah		Kab. Barito Selatan, Semua Kecamatan, Semua Kelurahan			12 Dokumen	12 Dokumen			90,600,000	80,577,500	Dana Transfer Umum - Dana Alokasi Umum				90,600,000
<b>5 01 03</b>	<b>PROGRAM KOORDINASI DAN SINKRONISASI PERENCANAAN PEMBANGUNAN DAERAH</b>											<b>1,185,800,000</b>	<b>1,448,675,000</b>				<b>1,702,286,900</b>	

**Perubahan Program dan Kegiatan Perangkat Daerah  
Kabupaten Barito Selatan  
Tahun 2022**

Unit Organisasi : 5.01.5.05.0.00.01.0000 BADAN PERENCANAAN DAN PEMBANGUNAN DAERAH  
Sub Unit Organisasi : 5.01.5.05.0.00.01.0000 BADAN PERENCANAAN DAN PEMBANGUNAN DAERAH

Kode	Urusan/ Bidang Urusan/ Program/ Kegiatan/ Sub Kegiatan	Indikator Kinerja				Rencana Tahun 2022						Sumber Dana	Catatan Penting	Prakiraan Maju Rencana Tahun 2023				
		Capaian Program	Keluaran Sub Kegiatan	Hasil Kegiatan	Lokasi Output Kegiatan	Target Capaian Kinerja				Pagu Indikatif (Rp.)				Target Capaian Kinerja		Kebutuhan Dana/ Pagu Indikatif (Rp.)		
						Program		Keluaran Sub Kegiatan		Hasil Kegiatan				Sebelum	Sesudah		Tolok Ukur	Target
						Sebelum	Sesudah	Sebelum	Sesudah	Sebelum	Sesudah							
<b>5 01 03 2.0 1</b>	<b>Koordinasi Perencanaan Bidang Pemerintahan dan Pembangunan Manusia</b>											<b>338,990,000</b>	<b>463,990,000</b>			<b>513,990,000</b>		
5 01 03 2.01 01	Koordinasi Penyusunan Dokumen Perencanaan Pembangunan Daerah Bidang Pemerintahan (RPJPD, RPJMD dan RKPD)		Terlaksananya Koordinasi Penyusunan Dokumen Perencanaan Pembangunan Daerah Bidang Pemerintahan (RPJPD, RPJMD dan RKPD)		Kab. Barito Selatan, Semua Kecamatan, Semua Kelurahan							23,600,000	48,600,000			Dana Transfer Umum - Dana Alokasi Umum 48,600,000		
5 01 03 2.01 02	Asistensi Penyusunan Dokumen Perencanaan Pembangunan Perangkat Daerah Bidang Pemerintahan		Terlaksananya Asistensi Penyusunan Dokumen Perencanaan Pembangunan Perangkat Daerah (RPJPD, RPJMD dan RKPD) Bidang Pemerintahan		Kab. Barito Selatan, Semua Kecamatan, Semua Kelurahan							10,400,000	10,400,000			Dana Transfer Umum - Dana Alokasi Umum 10,400,000		
5 01 03 2.01 03	Pelaksanaan Monitoring dan Evaluasi Penyusunan Dokumen Perencanaan Pembangunan Perangkat Daerah Bidang Pemerintahan		Terlaksananya Monitoring dan Evaluasi Penyusunan Dokumen Perencanaan Pembangunan Perangkat Daerah Bidang Pemerintahan		Kab. Barito Selatan, Semua Kecamatan, Semua Kelurahan							30,000,000	30,000,000			Dana Transfer Umum - Dana Alokasi Umum 30,000,000		
5 01 03 2.01 04	Koordinasi Pelaksanaan Sinergitas dan Harmonisasi Perencanaan Pembangunan Daerah Bidang Pemerintahan		Terlaksananya Koordinasi Pelaksanaan Sinergitas dan Harmonisasi Perencanaan Pembangunan Daerah Bidang Pemerintahan		Kab. Barito Selatan, Semua Kecamatan, Semua Kelurahan							48,000,000	48,000,000			Dana Transfer Umum - Dana Alokasi Umum 48,000,000		
5 01 03 2.01 05	Koordinasi Penyusunan Dokumen Perencanaan Pembangunan Daerah Bidang Pembangunan Manusia (RPJPD, RPJMD dan RKPD)		Terlaksananya Koordinasi Penyusunan Dokumen Perencanaan Pembangunan Daerah Bidang Pembangunan Manusia (RPJPD, RPJMD dan RKPD)		Kab. Barito Selatan, Semua Kecamatan, Semua Kelurahan							30,000,000	80,000,000			Dana Transfer Umum - Dana Alokasi Umum 130,000,000		
5 01 03 2.01 06	Asistensi Penyusunan Dokumen Perencanaan Pembangunan Perangkat Daerah Bidang Pembangunan Manusia		Terlaksananya Asistensi Penyusunan Dokumen Perencanaan Pembangunan Perangkat Daerah (RPJPD, RPJMD dan RKPD) Bidang Pembangunan Manusia		Kab. Barito Selatan, Semua Kecamatan, Semua Kelurahan							15,000,000	15,000,000			Dana Transfer Umum - Dana Alokasi Umum 15,000,000		
5 01 03 2.01 07	Pelaksanaan Monitoring dan Evaluasi Penyusunan Dokumen Perencanaan		Terlaksananya Monitoring dan Evaluasi Penyusunan Dokumen Perencanaan		Kab. Barito Selatan, Semua Kecamatan, Semua Kelurahan							55,000,000	55,000,000			Dana Transfer Umum - Dana Alokasi Umum 55,000,000		

**Perubahan Program dan Kegiatan Perangkat Daerah  
Kabupaten Barito Selatan  
Tahun 2022**

Unit Organisasi : 5.01.5.05.0.00.01.0000 BADAN PERENCANAAN DAN PEMBANGUNAN DAERAH  
Sub Unit Organisasi : 5.01.5.05.0.00.01.0000 BADAN PERENCANAAN DAN PEMBANGUNAN DAERAH

Kode	Urusan/ Bidang Urusan/ Program/ Kegiatan/ Sub Kegiatan	Indikator Kinerja				Rencana Tahun 2022								Catatan Penting	Prakiraan Maju Rencana Tahun 2023					
		Capaian Program	Keluaran Sub Kegiatan	Hasil Kegiatan	Lokasi Output Kegiatan	Target Capaian Kinerja						Pagu Indikatif (Rp.)			Sumber Dana	Target Capaian Kinerja		Kebutuhan Dana/ Pagu Indikatif (Rp.)		
						Program		Keluaran Sub Kegiatan		Hasil Kegiatan		Sebelum	Sesudah			Sebelum	Sesudah		Tolok Ukur	Target
						Sebelum	Sesudah	Sebelum	Sesudah	Sebelum	Sesudah									
	Pembangunan Perangkat Daerah Bidang Pembangunan Manusia		Pembangunan Perangkat Daerah Bidang Pembangunan Manusia																	
5 01 03 2.01 08	Koordinasi Pelaksanaan Sinergitas dan Harmonisasi Perencanaan Pembangunan Daerah Bidang Pembangunan Manusia		Terlaksananya Koordinasi Pelaksanaan Sinergitas dan Harmonisasi Perencanaan Pembangunan Daerah Bidang Pembangunan Manusia		Kab. Barito Selatan, Semua Kecamatan, Semua Kelurahan			100 %	100 %				126,990,000	176,990,000	Dana Transfer Umum - Dana Alokasi Umum			176,990,000		
<b>5 01 03 2.0 2</b>	<b>Koordinasi Perencanaan Bidang Perekonomian dan SDA (Sumber Daya Alam)</b>											<b>386,910,000</b>	<b>439,785,000</b>			<b>501,696,900</b>				
5 01 03 2.02 01	Koordinasi Penyusunan Dokumen Perencanaan Pembangunan Daerah Bidang Perekonomian (RPJPD, RPJMD dan RKPD)		Persentase Perencanaan dan Pelaksanaan Kegiatan pada Bidang Perekonomian dan SDA (Sumber Daya Alam)		Kab. Barito Selatan, Semua Kecamatan, Semua Kelurahan			100 %	100 %				113,380,000	190,431,500	Dana Transfer Umum - Dana Alokasi Umum			190,431,500		
5 01 03 2.02 02	Asistensi Penyusunan Dokumen Perencanaan Pembangunan Perangkat Daerah Bidang Perekonomian		Persentase Perencanaan dan Pelaksanaan Kegiatan pada Bidang Perekonomian dan SDA (Sumber Daya Alam)		Kab. Barito Selatan, Semua Kecamatan, Semua Kelurahan			100 %	100 %				3,250,000	3,180,000	Dana Transfer Umum - Dana Alokasi Umum			3,250,000		
5 01 03 2.02 03	Pelaksanaan Monitoring dan Evaluasi Penyusunan Dokumen Perencanaan Pembangunan Perangkat Daerah Bidang Perekonomian		Persentase Perencanaan dan Pelaksanaan Kegiatan pada Bidang Perekonomian dan SDA (Sumber Daya Alam)		Kab. Barito Selatan, Semua Kecamatan, Semua Kelurahan			100 %	100 %				47,000,000	37,505,400	Dana Transfer Umum - Dana Alokasi Umum			47,000,000		
5 01 03 2.02 04	Koordinasi Pelaksanaan Sinergitas dan Harmonisasi Perencanaan Pembangunan Daerah Bidang Perekonomian		Persentase Perencanaan dan Pelaksanaan Kegiatan pada Bidang Perekonomian dan SDA (Sumber Daya Alam)		Kab. Barito Selatan, Semua Kecamatan, Semua Kelurahan			100 %	100 %				106,000,000	133,735,400	Dana Transfer Umum - Dana Alokasi Umum			133,735,400		
5 01 03 2.02 05	Koordinasi Penyusunan Dokumen Perencanaan Pembangunan Daerah Bidang SDA (RPJPD, RPJMD dan RKPD)		Persentase Perencanaan dan Pelaksanaan Kegiatan pada Bidang Perekonomian dan SDA (Sumber Daya Alam)		Kab. Barito Selatan, Semua Kecamatan, Semua Kelurahan			100 %	100 %				33,030,000	10,175,000	Dana Transfer Umum - Dana Alokasi Umum			33,030,000		
5 01 03 2.02 06	Asistensi Penyusunan Dokumen Perencanaan Pembangunan Perangkat Daerah Bidang SDA		Persentase Perencanaan dan Pelaksanaan Kegiatan pada Bidang Perekonomian dan SDA (Sumber Daya Alam)		Kab. Barito Selatan, Semua Kecamatan, Semua Kelurahan			100 %	100 %				2,250,000	1,750,000	Dana Transfer Umum - Dana Alokasi Umum			2,250,000		

**Perubahan Program dan Kegiatan Perangkat Daerah  
Kabupaten Barito Selatan  
Tahun 2022**

Unit Organisasi : 5.01.5.05.0.00.01.0000 BADAN PERENCANAAN DAN PEMBANGUNAN DAERAH  
Sub Unit Organisasi : 5.01.5.05.0.00.01.0000 BADAN PERENCANAAN DAN PEMBANGUNAN DAERAH

Kode	Urusan/ Bidang Urusan/ Program/ Kegiatan/ Sub Kegiatan	Indikator Kinerja				Rencana Tahun 2022								Prakiraan Maju Rencana Tahun 2023						
		Capaian Program	Keluaran Sub Kegiatan	Hasil Kegiatan	Lokasi Output Kegiatan	Target Capaian Kinerja						Pagu Indikatif (Rp.)		Sumber Dana	Catatan Penting	Target Capaian Kinerja		Kebutuhan Dana/ Pagu Indikatif (Rp.)		
						Program		Keluaran Sub Kegiatan		Hasil Kegiatan		Sebelum	Sesudah			Sebelum	Sesudah		Tolok Ukur	Target
						Sebelum	Sesudah	Sebelum	Sesudah	Sebelum	Sesudah									
5 01 03 2.02 07	Pelaksanaan Monitoring dan Evaluasi Penyusunan Dokumen Perencanaan Pembangunan Perangkat Daerah Bidang SDA		Persentase Perencanaan dan Pelaksanaan Kegiatan pada Bidang Perekonomian dan SDA (Sumber Daya Alam)		Kab. Barito Selatan, Semua Kecamatan, Semua Kelurahan			100 %	100 %			50,000,000	42,472,300	Dana Transfer Umum - Dana Alokasi Umum				50,000,000		
5 01 03 2.02 08	Koordinasi Pelaksanaan Sinergitas dan Harmonisasi Perencanaan Pembangunan Daerah Bidang SDA		Persentase Perencanaan dan Pelaksanaan Kegiatan pada Bidang Perekonomian dan SDA (Sumber Daya Alam)		Kab. Barito Selatan, Semua Kecamatan, Semua Kelurahan			100 %	100 %			32,000,000	20,535,400	Dana Transfer Umum - Dana Alokasi Umum				42,000,000		
<b>5 01 03 2.03</b>	<b>Koordinasi Perencanaan Bidang Infrastruktur dan Wilayah</b>											<b>459,900,000</b>	<b>544,900,000</b>				<b>686,600,000</b>			
5 01 03 2.03 01	Koordinasi Penyusunan Dokumen Perencanaan Pembangunan Daerah Bidang Infrastruktur (RPIPD, RPJMD dan RKPDP)		Terlaksananya Koordinasi Penyusunan Dokumen Perencanaan Pembangunan Daerah (RPIPD, RPJMD dan RKPDP) Bidang Infrastruktur dan Wilayah		Kab. Barito Selatan, Semua Kecamatan, Semua Kelurahan			100 %	100 %			43,150,000	42,320,000	Dana Transfer Umum - Dana Alokasi Umum				100,000,000		
5 01 03 2.03 02	Asistensi Penyusunan Dokumen Perencanaan Pembangunan Perangkat Daerah Bidang Infrastruktur		Terlaksananya Asistensi Penyusunan Dokumen Perencanaan Pembangunan Daerah (RPIPD, RPJMD dan RKPDP) Bidang Infrastruktur dan Wilayah		Kab. Barito Selatan, Semua Kecamatan, Semua Kelurahan			100 %	100 %			6,000,000	6,000,000	Dana Transfer Umum - Dana Alokasi Umum				6,000,000		
5 01 03 2.03 03	Pelaksanaan Monitoring dan Evaluasi Penyusunan Dokumen Perencanaan Pembangunan Perangkat Daerah Bidang Infrastruktur		Terlaksananya Monitoring dan Evaluasi Penyusunan Dokumen Perencanaan Pembangunan Daerah Bidang Infrastruktur (Usulan Masyarakat/Renja SKPD, Pembangunan Dermaga/Tambatan Perahu, RTLH/MBR, Implementasi Program PPSP, Pamsimas, Jaringan Jalan dan Jembatan, Updating Fasum dan Fasos, Pendataan SPAM Perdesaan, SPAL-T, Pintu Air Irigasi dan Kominfo.		Kab. Barito Selatan, Semua Kecamatan, Semua Kelurahan			100 %	100 %			80,150,000	80,130,000	Dana Transfer Umum - Dana Alokasi Umum				80,150,000		
5 01 03 2.03 04	Koordinasi Pelaksanaan Sinergitas dan Harmonisasi Perencanaan Pembangunan Daerah Bidang Infrastruktur		Terlaksananya Sinergitas dan Harmonisasi Perencanaan Pembangunan Daerah Bidang Infrastruktur		Kab. Barito Selatan, Semua Kecamatan, Semua Kelurahan			100 %	100 %			184,450,000	220,300,000	Dana Transfer Umum - Dana Alokasi Umum				220,300,000		

**Perubahan Program dan Kegiatan Perangkat Daerah  
Kabupaten Barito Selatan  
Tahun 2022**

Unit Organisasi : 5.01.5.05.0.00.01.0000 BADAN PERENCANAAN DAN PEMBANGUNAN DAERAH  
Sub Unit Organisasi : 5.01.5.05.0.00.01.0000 BADAN PERENCANAAN DAN PEMBANGUNAN DAERAH

Kode	Urusan/ Bidang Urusan/ Program/ Kegiatan/ Sub Kegiatan	Indikator Kinerja				Rencana Tahun 2022								Catatan Penting	Prakiraan Maju Rencana Tahun 2023			
		Capaian Program	Keluaran Sub Kegiatan	Hasil Kegiatan	Lokasi Output Kegiatan	Target Capaian Kinerja						Pagu Indikatif (Rp.)			Sumber Dana	Target Capaian Kinerja		Kebutuhan Dana/ Pagu Indikatif (Rp.)
						Program		Keluaran Sub Kegiatan		Hasil Kegiatan		Sebelum	Sesudah			Tolok Ukur	Target	
						Sebelum	Sesudah	Sebelum	Sesudah	Sebelum	Sesudah							
5 01 03 2.03 07	Pelaksanaan Monitoring dan Evaluasi Penyusunan Dokumen Perencanaan Perangkat Daerah Bidang Kewilayahan		Terlaksananya Monitoring dan Evaluasi Penyusunan Dokumen Perencanaan Pembangunan Daerah		Kab. Barito Selatan, Semua Kecamatan, Semua Kelurahan			100 %	100 %			80,150,000	80,150,000	Dana Transfer Umum - Dana Alokasi Umum				80,150,000
5 01 03 2.03 08	Koordinasi Pelaksanaan Sinergitas dan Harmonisasi Perencanaan Pembangunan Daerah Bidang Kewilayahan		Terlaksananya Sinergitas dan Harmonisasi Perencanaan Daerah Bidang Infrastruktur dan Pengembangan Wilayah		Kab. Barito Selatan, Semua Kecamatan, Semua Kelurahan			100 %	100 %			66,000,000	116,000,000					200,000,000
5 05	<b>PENELITIAN DAN PENGEMBANGAN</b>												<b>43,000,000</b>	<b>30,892,000</b>				<b>30,892,000</b>
5 05 02	<b>PROGRAM PENELITIAN DAN PENGEMBANGAN DAERAH</b>												<b>43,000,000</b>	<b>30,892,000</b>				<b>30,892,000</b>
5 05 02 2.04	<b>Pengembangan Inovasi dan Teknologi</b>												<b>43,000,000</b>	<b>30,892,000</b>				<b>30,892,000</b>
5 05 02 2.04 01	Penelitian, Pengembangan, dan Perekrayasaan di Bidang Teknologi dan Inovasi		Tersedianya 40 Rekomendasi		Kab. Barito Selatan, Semua Kecamatan, Semua Kelurahan			100 %	100 %			43,000,000	30,892,000	Dana Transfer Umum - Dana Alokasi Umum				30,892,000
<b>TOTAL</b>													<b>7,200,126,876</b>	<b>8,098,891,135</b>				<b>8,813,267,134</b>

**Perubahan Program dan Kegiatan Perangkat Daerah  
Kabupaten Barito Selatan  
Tahun 2022**

Unit Organisasi : 5.02.0.00.0.00.05.0000 BADAN PENGELOLAAN KEUANGAN DAN ASET DAERAH  
Sub Unit Organisasi : 5.02.0.00.0.00.05.0000 BADAN PENGELOLAAN KEUANGAN DAN ASET DAERAH

Kode	Urusan/ Bidang Urusan/ Program/ Kegiatan/ Sub Kegiatan	Indikator Kinerja				Rencana Tahun 2022						Sumber Dana	Catatan Penting	Prakiraan Maju Rencana Tahun 2023					
		Capaian Program	Keluaran Sub Kegiatan	Hasil Kegiatan	Lokasi Output Kegiatan	Target Capaian Kinerja				Pagu Indikatif (Rp.)				Target Capaian Kinerja		Kebutuhan Dana/ Pagu Indikatif (Rp.)			
						Program		Keluaran Sub Kegiatan		Hasil Kegiatan				Sebelum	Sesudah		Tolok Ukur	Target	
						Sebelum	Sesudah	Sebelum	Sesudah	Sebelum	Sesudah								
5																			
5																			
5	02	01																	
5	02	01	2.0																
5	02	01	2.0	1															
5	02	01	2.01	02															
5	02	01	2.01	03															
5	02	01	2.01	06															
5	02	01	2.0	2															
5	02	01	2.02	01															
5	02	01	2.02	03															
5	02	01	2.02	05															
5	02	01	2.02	07															
5	02	01	2.0	3															
5	02	01	2.03	01															
5	02	01	2.03	03															
5	02	01	2.0	4															
5	02	01	2.04	02															



**Perubahan Program dan Kegiatan Perangkat Daerah  
Kabupaten Barito Selatan  
Tahun 2022**

Unit Organisasi : 5.02.0.00.0.00.05.0000 BADAN PENGELOLAAN KEUANGAN DAN ASET DAERAH  
Sub Unit Organisasi : 5.02.0.00.0.00.05.0000 BADAN PENGELOLAAN KEUANGAN DAN ASET DAERAH

Kode	Urusan/ Bidang Urusan/ Program/ Kegiatan/ Sub Kegiatan	Indikator Kinerja			Rencana Tahun 2022								Prakiraan Maju Rencana Tahun 2023					
		Capaian Program	Keluaran Sub Kegiatan	Hasil Kegiatan	Lokasi Output Kegiatan	Target Capaian Kinerja				Pagu Indikatif (Rp.)		Sumber Dana	Catatan Penting	Target Capaian Kinerja		Kebutuhan Dana/ Pagu Indikatif (Rp.)		
						Program		Keluaran Sub Kegiatan		Hasil Kegiatan				Sebelum	Sesudah		Tolok Ukur	Target
						Sebelum	Sesudah	Sebelum	Sesudah	Sebelum	Sesudah							
<b>5 02 01 2.0 5</b>	<b>Administrasi Kepegawaian Perangkat Daerah</b>											<b>99,999,150</b>	<b>99,999,150</b>				<b>195,000,000</b>	
5 02 01 2.05 03	Pendataan dan Pengolahan Administrasi Kepegawaian		Terdata dan terkelolanya administrasi kepegawaian SKPD		Kab. Barito Selatan, Semua Kecamatan, Semua Kelurahan			1 Tahun	1 Tahun			99,999,150	99,999,150	PENDAPATAN ASLI DAERAH (PAD)			75,000,000	
5 02 01 2.05 11	Bimbingan Teknis Implementasi Peraturan Perundang-Undangan											0	0	PENDAPATAN TRANSFER			120,000,000	
<b>5 02 01 2.0 6</b>	<b>Administrasi Umum Perangkat Daerah</b>											<b>479,507,990</b>	<b>479,507,990</b>				<b>559,203,336</b>	
5 02 01 2.06 01	Penyediaan Komponen Instalasi Listrik/Penerangan Bangunan Kantor		tersedianya kompenen listrik dan penerangan gedung kantor		Kab. Barito Selatan, Semua Kecamatan, Semua Kelurahan			1 Tahun	1 Tahun			28,175,070	28,175,070	PENDAPATAN ASLI DAERAH (PAD)			50,000,000	
5 02 01 2.06 02	Penyediaan Peralatan dan Perlengkapan Kantor		tersedianya peralatan dan perlengkapan kantor		Kab. Barito Selatan, Semua Kecamatan, Semua Kelurahan			1 Tahun	1 Tahun			94,994,100	94,994,100	PENDAPATAN ASLI DAERAH (PAD)			95,000,000	
5 02 01 2.06 04	Penyediaan Bahan Logistik Kantor		tersedianya logistik Kantor		Kab. Barito Selatan, Semua Kecamatan, Semua Kelurahan			1 Tahun	1 Tahun			23,537,140	23,537,140	PENDAPATAN ASLI DAERAH (PAD)			30,000,000	
5 02 01 2.06 05	Penyediaan Barang Cetak dan Penggandaan		Tersedianya pencetakan dan penggandaan dokumen SKPD		Kab. Barito Selatan, Semua Kecamatan, Semua Kelurahan			1 Tahun	1 Tahun			33,519,780	33,519,780	PENDAPATAN ASLI DAERAH (PAD)			50,000,000	
5 02 01 2.06 06	Penyediaan Bahan Bacaan dan Peraturan Perundang-undangan		tersedianya bahan bacaan dan perundang-undangan		Kab. Barito Selatan, Semua Kecamatan, Semua Kelurahan			1 Tahun	1 Tahun			36,995,000	36,995,000	PENDAPATAN ASLI DAERAH (PAD)			30,000,000	
5 02 01 2.06 08	Fasilitasi Kunjungan Tamu		Tersedianya Makan dan Minum Tamu dan Rapat		Kab. Barito Selatan, Semua Kecamatan, Semua Kelurahan			1 Tahun	1 Tahun			72,287,080	72,287,080	PENDAPATAN ASLI DAERAH (PAD)			114,203,336	
5 02 01 2.06 09	Penyelenggaraan Rapat Koordinasi dan Konsultasi SKPD		Terselenggaranya Koordinasi dan konsultasi		Kab. Barito Selatan, Semua Kecamatan, Semua Kelurahan			1 Tahun	1 Tahun			189,999,820	189,999,820	PENDAPATAN ASLI DAERAH (PAD)			190,000,000	
<b>5 02 01 2.0 7</b>	<b>Pengadaan Barang Milik Daerah Penunjang Urusan Pemerintah Daerah</b>											<b>125,344,540</b>	<b>2,227,365,790</b>				<b>2,302,021,250</b>	
5 02 01 2.07 01	Pengadaan Kendaraan Perorangan Dinas atau Kendaraan Dinas Jabatan		null					0 null				0	2,102,021,250				2,202,021,250	
5 02 01 2.07 10	Pengadaan Sarana dan Prasarana Gedung Kantor atau Bangunan Lainnya		Tersedianya sarana dan Prasarana Gedung kantor		Kab. Barito Selatan, Semua Kecamatan, Semua Kelurahan			1 Tahun	1 Tahun			26,106,040	26,106,040	PENDAPATAN ASLI DAERAH (PAD)			50,000,000	
5 02 01 2.07 11	Pengadaan Sarana dan Prasarana Pendukung Gedung		Tersedianya Sarana dan Prasarana		Kab. Barito Selatan, Semua			1 Tahun	1 Tahun			99,238,500	99,238,500	PENDAPATAN ASLI DAERAH			50,000,000	

**Perubahan Program dan Kegiatan Perangkat Daerah  
Kabupaten Barito Selatan  
Tahun 2022**

Unit Organisasi : 5.02.0.00.0.00.05.0000 BADAN PENGELOLAAN KEUANGAN DAN ASET DAERAH  
Sub Unit Organisasi : 5.02.0.00.0.00.05.0000 BADAN PENGELOLAAN KEUANGAN DAN ASET DAERAH

Kode	Urusan/ Bidang Urusan/ Program/ Kegiatan/ Sub Kegiatan	Indikator Kinerja				Rencana Tahun 2022						Sumber Dana	Catatan Penting	Prakiraan Maju Rencana Tahun 2023				
		Capaian Program	Keluaran Sub Kegiatan	Hasil Kegiatan	Lokasi Output Kegiatan	Target Capaian Kinerja				Pagu Indikatif (Rp.)				Target Capaian Kinerja		Kebutuhan Dana/ Pagu Indikatif (Rp.)		
						Program		Keluaran Sub Kegiatan		Hasil Kegiatan				Sebelum	Sesudah		Target	Target
						Sebelum	Sesudah	Sebelum	Sesudah	Sebelum	Sesudah							
	Kantor atau Bangunan Lainnya		Pendukung Gedung Kantor		Kecamatan, Semua Kelurahan								(PAD)					
<b>5 02 01 2.0 8</b>	<b>Penyediaan Jasa Penunjang Urusan Pemerintahan Daerah</b>										<b>797,193,550</b>	<b>797,193,550</b>				<b>979,122,150</b>		
5 02 01 2.08 01	Penyediaan Jasa Surat Menyurat		Tersedianya jasa surat menyurat		Kab. Barito Selatan, Semua Kecamatan, Semua Kelurahan			1 Tahun	1 Tahun		34,463,840	34,463,840	PENDAPATAN ASLI DAERAH (PAD)			80,000,000		
5 02 01 2.08 02	Penyediaan Jasa Komunikasi, Sumber Daya Air dan Listrik		Tersedianya Jasa Komunikasi, Internet, Air dan Listrik		Kab. Barito Selatan, Semua Kecamatan, Semua Kelurahan			1 Tahun	1 Tahun		353,759,710	353,759,710	PENDAPATAN ASLI DAERAH (PAD)			445,061,075		
5 02 01 2.08 04	Penyediaan Jasa Pelayanan Umum Kantor		Tersedianya Honorarium Tenaga Kontrak		Kab. Barito Selatan, Semua Kecamatan, Semua Kelurahan			1 Tahun	1 Tahun		408,970,000	408,970,000	PENDAPATAN ASLI DAERAH (PAD)			454,061,075		
<b>5 02 01 2.0 9</b>	<b>Pemeliharaan Barang Milik Daerah Penunjang Urusan Pemerintahan Daerah</b>										<b>107,627,140</b>	<b>157,627,140</b>				<b>160,000,000</b>		
5 02 01 2.09 02	Penyediaan Jasa Pemeliharaan, Biaya Pemeliharaan, Pajak, dan Perizinan Kendaraan Dinas Operasional atau Lapangan		null Tahun					0 null 1 Tahun			0	50,000,000	Dana Transfer Umum-Dana Alokasi Umum			60,000,000		
5 02 01 2.09 10	Pemeliharaan/Rehabilitasi Sarana dan Prasarana Gedung Kantor atau Bangunan Lainnya		Pemeliharaan sarana dan Prasarana Gedung Kantor		Kab. Barito Selatan, Semua Kecamatan, Semua Kelurahan			1 Tahun	1 Tahun		61,034,800	61,034,800	PENDAPATAN ASLI DAERAH (PAD)			50,000,000		
5 02 01 2.09 11	Pemeliharaan/Rehabilitasi Sarana dan Prasarana Pendukung Gedung Kantor atau Bangunan Lainnya		Terpeliharanya Sarana dan Prasarana Pendukung Gedung Kantor		Kab. Barito Selatan, Semua Kecamatan, Semua Kelurahan			1 tahun	1 tahun		46,592,340	46,592,340	PENDAPATAN ASLI DAERAH (PAD)			50,000,000		
<b>5 02 01 2.1 3</b>	<b>Penataan Organisasi</b>										<b>293,779,280</b>	<b>293,779,280</b>				<b>280,000,000</b>		
5 02 01 2.13 04	Monitoring, Evaluasi dan Pengendalian Kualitas Pelayanan Publik dan Tata Laksana		Terlaksananya monitoring dan Evaluasi Kegiatan		Kab. Barito Selatan, Semua Kecamatan, Semua Kelurahan			1 Tahun	1 Tahun		159,999,780	159,999,780	PENDAPATAN ASLI DAERAH (PAD)			230,000,000		
5 02 01 2.13 05	Koordinasi dan Penyusunan Laporan Kinerja Pemerintah Daerah		Tersusunnya LPPD, Maturitas, SIKD, LKPD		Kab. Barito Selatan, Semua Kecamatan, Semua Kelurahan			1 Tahun	1 Tahun		133,779,500	133,779,500	PENDAPATAN ASLI DAERAH (PAD)			50,000,000		
<b>5 02 02</b>	<b>PROGRAM PENGELOLAAN KEUANGAN DAERAH</b>										<b>108,451,260,778</b>	<b>109,279,836,827</b>				<b>108,945,930,165</b>		
<b>5 02 02 2.0 1</b>	<b>Koordinasi dan Penyusunan Rencana Anggaran Daerah</b>										<b>1,108,493,050</b>	<b>1,258,493,050</b>				<b>1,308,493,050</b>		
5 02 02 2.01 01	Koordinasi dan Penyusunan KUA dan PPAS		Tersusunnya KUA dan PPAS		Kab. Barito Selatan, Semua Kecamatan, Semua Kelurahan			1 Tahun	1 Tahun		50,000,000	50,000,000	Dana Transfer Umum-Dana Alokasi Umum			50,000,000		

**Perubahan Program dan Kegiatan Perangkat Daerah  
Kabupaten Barito Selatan  
Tahun 2022**

Unit Organisasi : 5.02.0.00.0.00.05.0000 BADAN PENGELOLAAN KEUANGAN DAN ASET DAERAH  
Sub Unit Organisasi : 5.02.0.00.0.00.05.0000 BADAN PENGELOLAAN KEUANGAN DAN ASET DAERAH

Kode	Urusan/ Bidang Urusan/ Program/ Kegiatan/ Sub Kegiatan	Indikator Kinerja				Rencana Tahun 2022								Sumber Dana	Catatan Penting	Prakiraan Maju Rencana Tahun 2023		
		Capaian Program	Keluaran Sub Kegiatan	Hasil Kegiatan	Lokasi Output Kegiatan	Target Capaian Kinerja						Pagu Indikatif (Rp.)				Target Capaian Kinerja		Kebutuhan Dana/ Pagu Indikatif (Rp.)
						Program		Keluaran Sub Kegiatan		Hasil Kegiatan		Sebelum	Sesudah			Tolok Ukur	Target	
						Sebelum	Sesudah	Sebelum	Sesudah	Sebelum	Sesudah							
5 02 02 2.01 02	Koordinasi dan Penyusunan Perubahan KUA dan Perubahan PPAS		Tersusunnya perubahan KUA dan PPAS		Kab. Barito Selatan, Semua Kecamatan, Semua Kelurahan			1 Tahun	1 Tahun			46,300,000	46,300,000	Dana Transfer Umum-Dana Alokasi Umum			46,300,000	
5 02 02 2.01 03	Koordinasi, Penyusunan dan Verifikasi RKA-SKPD		Terverifikasinya RKA SKPD		Kab. Barito Selatan, Semua Kecamatan, Semua Kelurahan			1 Tahun	1 Tahun			45,473,350	45,473,350	Dana Transfer Umum-Dana Alokasi Umum			45,473,350	
5 02 02 2.01 04	Koordinasi, Penyusunan dan Verifikasi Perubahan RKA-SKPD		Terverifikasinya Perubahan RKA SKPD		Kab. Barito Selatan, Semua Kecamatan, Semua Kelurahan			1 Tahun	1 Tahun			43,178,400	43,178,400	Dana Transfer Umum-Dana Alokasi Umum			43,178,400	
5 02 02 2.01 05	Koordinasi, Penyusunan dan Verifikasi DPA-SKPD		Terverifikasinya DPA SKPD		Kab. Barito Selatan, Semua Kecamatan, Semua Kelurahan			1 Tahun	1 Tahun			45,291,250	45,291,250	PENDAPATAN ASLI DAERAH (PAD)			45,291,250	
5 02 02 2.01 06	Koordinasi, Penyusunan dan Verifikasi Perubahan DPA-SKPD		Terverifikasinya Perubahan DPA SKPD		Kab. Barito Selatan, Semua Kecamatan, Semua Kelurahan			1 Tahun	1 Tahun			45,481,200	45,481,200	PENDAPATAN ASLI DAERAH (PAD)			45,481,200	
5 02 02 2.01 07	Koordinasi dan Penyusunan Peraturan Daerah tentang APBD dan Peraturan Kepala Daerah tentang Penjabaran APBD		Tersusunnya PERDA APBD dan PERKADA		Kab. Barito Selatan, Semua Kecamatan, Semua Kelurahan			1 Tahun	1 Tahun			100,000,000	250,000,000	PENDAPATAN ASLI DAERAH (PAD)			300,000,000	
5 02 02 2.01 08	Koordinasi dan Penyusunan Peraturan Daerah tentang Perubahan APBD dan Peraturan Kepala Daerah tentang Penjabaran APBD		Tersusunnya PERDA Perubahan APBD		Kab. Barito Selatan, Semua Kecamatan, Semua Kelurahan			1 Tahun	1 Tahun			100,000,000	100,000,000	PENDAPATAN ASLI DAERAH (PAD)			100,000,000	
5 02 02 2.01 09	Koordinasi dan Penyusunan Regulasi serta Kebijakan Bidang Anggaran		Tersusunnya Regulasi kebijakan Anggaran		Kab. Barito Selatan, Semua Kecamatan, Semua Kelurahan			1 Tahun	1 Tahun			131,696,000	131,696,000	Dana Transfer Umum-Dana Alokasi Umum			131,696,000	
5 02 02 2.01 11	Koordinasi Perencanaan Anggaran Belanja Daerah		Terlaksananya Koordinasi Perencanaan Anggaran Daerah		Kab. Barito Selatan, Semua Kecamatan, Semua Kelurahan			1 Tahun	1 Tahun			323,304,000	323,304,000	Dana Transfer Umum-Dana Alokasi Umum			323,304,000	
5 02 02 2.01 12	Koordinasi Perencanaan Anggaran Pembiayaan		Terlaksananya Koordinasi Perencanaan Pembiayaan		Kab. Barito Selatan, Semua Kecamatan, Semua Kelurahan			1 Tahun	1 Tahun			93,721,350	93,721,350	Dana Transfer Umum-Dana Alokasi Umum			93,721,350	
5 02 02 2.01 13	Pembinaan Penganggaran Daerah Pemerintah Kabupaten/Kota		Terlaksananya Pembinaan Penganggaran Daerah		Kab. Barito Selatan, Semua Kecamatan, Semua Kelurahan			1 Tahun	1 Tahun			84,047,500	84,047,500	Dana Transfer Umum-Dana Alokasi Umum			84,047,500	
<b>5 02 02 2.0 2</b>	<b>Koordinasi dan Pengelolaan Perbendaharaan Daerah</b>											<b>649,287,400</b>	<b>649,287,400</b>				<b>649,287,764</b>	
5 02 02 2.02 01	Koordinasi dan Pengelolaan Kas		Tertatanya Pengelolaan Kas		Kab. Barito Selatan, Semua			1 Tahun	1 Tahun			61,896,600	61,896,600	PENDAPATAN ASLI DAERAH			61,896,750	



**Perubahan Program dan Kegiatan Perangkat Daerah  
Kabupaten Barito Selatan  
Tahun 2022**

Unit Organisasi : 5.02.0.00.0.00.05.0000 BADAN PENGELOLAAN KEUANGAN DAN ASET DAERAH  
Sub Unit Organisasi : 5.02.0.00.0.00.05.0000 BADAN PENGELOLAAN KEUANGAN DAN ASET DAERAH

Kode	Urusan/ Bidang Urusan/ Program/ Kegiatan/ Sub Kegiatan	Indikator Kinerja				Rencana Tahun 2022								Prakiraan Maju Rencana Tahun 2023				
		Capaian Program	Keluaran Sub Kegiatan	Hasil Kegiatan	Lokasi Output Kegiatan	Target Capaian Kinerja						Pagu Indikatif (Rp.)		Sumber Dana	Catatan Penting	Target Capaian Kinerja		Kebutuhan Dana/ Pagu Indikatif (Rp.)
						Program		Keluaran Sub Kegiatan		Hasil Kegiatan		Sebelum	Sesudah			Tolok Ukur	Target	
						Sebelum	Sesudah	Sebelum	Sesudah	Sebelum	Sesudah							
5 02 02 2.03 01	Koordinasi Pelaksanaan Akuntansi Penerimaan dan Pengeluaran Kas Daerah		Terlaksananya Koordinasi Pelaksanaan Akuntansi Penerimaan dan Pengeluaran Kas Daerah		Kab. Barito Selatan, Semua Kecamatan, Semua Kelurahan			1 Tahun	1 Tahun			49,999,800	49,999,800	PENDAPATAN ASLI DAERAH (PAD)			50,000,000	
5 02 02 2.03 02	Rekonsiliasi dan Verifikasi Aset, Kewajiban, Ekuitas, Pendapatan, Belanja, Pembiayaan, Pendapatan-LO dan Beban		Terlaksananya Rekonsiliasi dan Verifikasi Aset, Kewajiban, Ekuitas, Pendapatan, Belanja, Pembiayaan, Pendapatan-LO dan Beban		Kab. Barito Selatan, Semua Kecamatan, Semua Kelurahan			1 Tahun	1 Tahun			117,999,560	117,999,560	Dana Transfer Umum-Dana Alokasi Umum			98,000,000	
5 02 02 2.03 03	Koordinasi Penyusunan Laporan Pertanggungjawaban Pelaksanaan APBD Bulanan, Triwulanan dan Semesteran		Tersusunnya Laporan Pertanggungjawaban Pelaksanaan APBD Bulanan, Triwulanan dan Semesteran		Kab. Barito Selatan, Semua Kecamatan, Semua Kelurahan			1 Tahun	1 Tahun			101,306,100	101,306,100	Dana Transfer Umum-Dana Alokasi Umum			56,993,850	
5 02 02 2.03 04	Konsolidasi Laporan Keuangan SKPD, BLUD dan Laporan Keuangan Pemerintah Daerah		Tersusunnya Laporan Keuangan SKPD, BLUD dan Laporan Keuangan Pemerintah Daerah		Kab. Barito Selatan, Semua Kecamatan, Semua Kelurahan			1 Tahun	1 Tahun			59,999,740	59,999,740	PENDAPATAN ASLI DAERAH (PAD)			59,999,935	
5 02 02 2.03 05	Koordinasi dan Penyusunan Rancangan Peraturan Daerah tentang Pertanggungjawaban Pelaksanaan APBD Provinsi dan Rancangan Peraturan Kepala Daerah tentang Penjabaran Pertanggungjawaban Pelaksanaan APBD Kabupaten/Kota		Tersusunnya Rancangan Peraturan Daerah tentang Pertanggungjawaban Pelaksanaan APBD Provinsi dan Rancangan Peraturan Kepala Daerah tentang Penjabaran Pertanggungjawaban Pelaksanaan APBD Kabupaten/Kota		Kab. Barito Selatan, Semua Kecamatan, Semua Kelurahan			1 Tahun	1 Tahun			150,749,760	150,749,760	PENDAPATAN ASLI DAERAH (PAD)			103,889,790	
5 02 02 2.03 06	Penyusunan Tanggapan/Tindak Lanjut terhadap LHP BPK atas Laporan Pertanggungjawaban Pelaksanaan APBD		Tersusunnya Tanggapan/Tindak Lanjut terhadap LHP BPK atas Laporan Pertanggungjawaban Pelaksanaan APBD		Kab. Barito Selatan, Semua Kecamatan, Semua Kelurahan			1 Tahun	1 Tahun			61,016,740	61,016,740	PENDAPATAN ASLI DAERAH (PAD)			61,016,880	
5 02 02 2.03 10	Penyusunan Sistem dan Prosedur Akuntansi dan Pelaporan Keuangan Pemerintah Daerah		Tersusunnya Sistem dan Prosedur Akuntansi dan Pelaporan Keuangan Pemerintah Daerah		Kab. Barito Selatan, Semua Kecamatan, Semua Kelurahan			1 Tahun	1 Tahun			40,393,550	40,393,550	Dana Transfer Umum-Dana Alokasi Umum			10,000,000	
<b>5 02 02 2.04</b>	<b>Penunjang Urusan Kewenangan Pengelolaan Keuangan Daerah</b>											<b>106,112,015,078</b>	<b>106,790,591,127</b>				<b>106,548,248,896</b>	
5 02 02 2.04 04	Analisis Perencanaan dan Pelaksanaan Pembayaran Cicilan Pokok dan Bunga Pinjaman Pemerintah Daerah		Terbayarnya Cicilan Pokok dan Bunga Pinjaman Pemerintah Daerah		Kab. Barito Selatan, Semua Kecamatan, Semua Kelurahan			1 Tahun	1 Tahun			1,247,640,986	926,217,035	PENDAPATAN ASLI DAERAH (PAD)			1,247,640,986	
5 02 02 2.04 07	Penyusunan Kebijakan dan Alokasi Subsidi		Tersedianya Dana Kebijakan dan Alokasi Subsidi		Kab. Barito Selatan, Semua Kecamatan, Semua Kelurahan			1 Tahun	1 Tahun			783,742,010	783,742,010	Dana Transfer Umum-Dana Alokasi Umum			783,742,010	

**Perubahan Program dan Kegiatan Perangkat Daerah  
Kabupaten Barito Selatan  
Tahun 2022**

Unit Organisasi : 5.02.0.00.0.00.05.0000 BADAN PENGELOLAAN KEUANGAN DAN ASET DAERAH  
Sub Unit Organisasi : 5.02.0.00.0.00.05.0000 BADAN PENGELOLAAN KEUANGAN DAN ASET DAERAH

Kode	Urusan/ Bidang Urusan/ Program/ Kegiatan/ Sub Kegiatan	Indikator Kinerja				Rencana Tahun 2022								Prakiraan Maju Rencana Tahun 2023				
		Capaian Program	Keluaran Sub Kegiatan	Hasil Kegiatan	Lokasi Output Kegiatan	Target Capaian Kinerja						Pagu Indikatif (Rp.)		Sumber Dana	Catatan Penting	Target Capaian Kinerja		Kebutuhan Dana/ Pagu Indikatif (Rp.)
						Program		Keluaran Sub Kegiatan		Hasil Kegiatan						Tolok Ukur	Target	
						Sebelum	Sesudah	Sebelum	Sesudah	Sebelum	Sesudah	Sebelum	Sesudah					
5 02 02 2.04 08	Analisis Perencanaan dan Penyaluran Bantuan Keuangan		Tersedianya Dana Penyaluran Bantuan Keuangan		Kab. Barito Selatan, Semua Kecamatan, Semua Kelurahan			1 Tahun	1 Tahun			71,563,400,000	71,563,400,000	Dana Transfer Umum-Dana Alokasi Umum				71,563,400,000
5 02 02 2.04 09	Pengelolaan Dana Darurat dan Mendesak		Bantuan Sosial Tersedianya Dana Darurat dan Mendesak		Kab. Barito Selatan, Semua Kecamatan, Semua Kelurahan			1 Tahun	1 Tahun			28,738,087,744	29,738,087,744				30,000,000,000	
5 02 02 2.04 10	Pengelolaan Dana Bagi Hasil Kabupaten/Kota		Terlaksananya Pengelolaan Dana Bagi Hasil Kabupaten/Kota		Kab. Barito Selatan, Semua Kecamatan, Semua Kelurahan			1 Tahun	1 Tahun			3,779,144,338	3,779,144,338	PENDAPATAN ASLI DAERAH (PAD)				2,953,465,900
<b>5 02 03</b>	<b>PROGRAM PENGELOLAAN BARANG MILIK DAERAH</b>											<b>711,842,880</b>	<b>711,842,880</b>					<b>526,978,920</b>
<b>5 02 03 2.0 1</b>	<b>Pengelolaan Barang Milik Daerah</b>											<b>711,842,880</b>	<b>711,842,880</b>					<b>526,978,920</b>
5 02 03 2.01 01	Penyusunan Standar Harga		Tersusunnya Standar Harga		Kab. Barito Selatan, Semua Kecamatan, Semua Kelurahan			1 Tahun	1 Tahun			134,923,200	134,923,200	PENDAPATAN ASLI DAERAH (PAD)				49,991,470
5 02 03 2.01 05	Penatausahaan Barang Milik Daerah		Tertatanya Barang Milik Daerah		Kab. Barito Selatan, Semua Kecamatan, Semua Kelurahan			1 Tahun	1 Tahun			102,761,200	102,761,200	PENDAPATAN ASLI DAERAH (PAD)				102,765,000
5 02 03 2.01 07	Pengamanan Barang Milik Daerah		Terlaksananya Pengamanan Barang Milik Daerah		Kab. Barito Selatan, Semua Kecamatan, Semua Kelurahan			1 Tahun	1 Tahun			199,999,500	199,999,500	PENDAPATAN ASLI DAERAH (PAD)				144,512,500
5 02 03 2.01 08	Penilaian Barang Milik Daerah		Terlaksananya Penilaian Barang Milik Daerah		Kab. Barito Selatan, Semua Kecamatan, Semua Kelurahan			1 Tahun	1 Tahun			49,536,400	49,536,400	PENDAPATAN ASLI DAERAH (PAD)				49,567,550
5 02 03 2.01 09	Pengawasan dan Pengendalian Pengelolaan Barang Milik Daerah		Terlaksananya Pengawasan dan Pengendalian Pengelolaan Barang Milik Daerah		Kab. Barito Selatan, Semua Kecamatan, Semua Kelurahan			1 Tahun	1 Tahun			71,665,980	71,665,980	PENDAPATAN ASLI DAERAH (PAD)				82,177,400
5 02 03 2.01 10	Optimalisasi Penggunaan, Pemanfaatan, Pemindahtanganan, Pemusnahan, dan Penghapusan Barang Milik Daerah		Terlaksananya Optimalisasi Penggunaan, Pemanfaatan, Pemindahtanganan, Pemusnahan, dan Penghapusan Barang Milik Daerah		Kab. Barito Selatan, Semua Kecamatan, Semua Kelurahan			1 Tahun	1 Tahun			152,956,600	152,956,600	PENDAPATAN ASLI DAERAH (PAD)				97,965,000
<b>5 02 04</b>	<b>PROGRAM PENGELOLAAN PENDAPATAN DAERAH</b>											<b>1,796,269,228</b>	<b>1,796,269,228</b>					<b>1,010,078,564</b>
<b>5 02 04 2.0 1</b>	<b>Kegiatan Pengelolaan pendapatan Daerah</b>											<b>1,796,269,228</b>	<b>1,796,269,228</b>					<b>1,010,078,564</b>
5 02 04 2.01 02	Analisa dan Pengembangan Pajak Daerah, serta Penyusunan Kebijakan Pajak Daerah.		Terlaksananya Analisis dan Pengembangan Pajak Daerah, serta Penyusunan Kebijakan Pajak Daerah		Kab. Barito Selatan, Semua Kecamatan, Semua Kelurahan			1 Tahun	1 Tahun			0	0	PENDAPATAN ASLI DAERAH (PAD)				38,000,000

**Perubahan Program dan Kegiatan Perangkat Daerah  
Kabupaten Barito Selatan  
Tahun 2022**

Unit Organisasi : 5.02.0.00.0.00.05.0000 BADAN PENGELOLAAN KEUANGAN DAN ASET DAERAH  
Sub Unit Organisasi : 5.02.0.00.0.00.05.0000 BADAN PENGELOLAAN KEUANGAN DAN ASET DAERAH

Kode	Urusan/ Bidang Urusan/ Program/ Kegiatan/ Sub Kegiatan	Indikator Kinerja				Rencana Tahun 2022								Catatan Penting	Prakiraan Maju Rencana Tahun 2023					
		Capaian Program	Keluaran Sub Kegiatan	Hasil Kegiatan	Lokasi Output Kegiatan	Target Capaian Kinerja						Pagu Indikatif (Rp.)			Sumber Dana	Target Capaian Kinerja		Kebutuhan Dana/ Pagu Indikatif (Rp.)		
						Program		Keluaran Sub Kegiatan		Hasil Kegiatan		Sebelum	Sesudah			Sebelum	Sesudah		Tolok Ukur	Target
						Sebelum	Sesudah	Sebelum	Sesudah	Sebelum	Sesudah									
5 02 04 2.01 03	Penyuluhan dan Penyebarluasan Kebijakan Pajak Daerah		Terlaksananya Penyuluhan dan Penyebarluasan Kebijakan Pajak Daerah		Kab. Barito Selatan, Semua Kecamatan, Semua Kelurahan			1 Tahun	1 Tahun			81,522,736	81,522,736	PENDAPATAN ASLI DAERAH (PAD)			80,000,000			
5 02 04 2.01 04	Penyediaan Sarana dan Prasarana Pengelolaan Pajak Daerah		Tersedianya Sarana dan Prasarana Pengelolaan Pajak Daerah		Kab. Barito Selatan, Semua Kecamatan, Semua Kelurahan			1 Tahun	1 Tahun			851,375,000	851,375,000	PENDAPATAN ASLI DAERAH (PAD)			250,000,000			
5 02 04 2.01 05	Pendataan dan Pendaftaran Objek Pajak Daerah		Terlaksananya Pendataan dan Pendaftaran Objek Pajak Daerah		Kab. Barito Selatan, Semua Kecamatan, Semua Kelurahan			1 Tahun	1 Tahun			106,903,206	106,903,206	PENDAPATAN ASLI DAERAH (PAD)			105,826,980			
5 02 04 2.01 06	Pengolahan, Pemeliharaan, dan Pelaporan Basis Data Pajak Daerah		Terlaksananya Pengolahan, dan Pelaporan Basis Data Pajak Daerah		Kab. Barito Selatan, Semua Kecamatan, Semua Kelurahan			1 Tahun	1 Tahun			50,050,000	50,050,000	PENDAPATAN ASLI DAERAH (PAD)			80,000,000			
5 02 04 2.01 07	Penilaian Pajak Bumi dan Bangunan Perdesaan dan Perkotaan (PBBP2) serta Bea Perolehan Hak atas Tanah dan Bangunan (BPHTB)		Terksananya Penilaian Pajak Bumi dan Bangunan Perdesaan dan Perkotaan (PBBP2) serta Bea Perolehan Hak atas Tanah dan Bangunan (BPHTB)		Kab. Barito Selatan, Semua Kecamatan, Semua Kelurahan			1 Tahun	1 Tahun			133,232,606	133,232,606	PENDAPATAN ASLI DAERAH (PAD)			127,251,750			
5 02 04 2.01 11	Penagihan Pajak Daerah		Terlaksananya Penagihan Pajak Daerah		Kab. Barito Selatan, Semua Kecamatan, Semua Kelurahan			1 Tahun	1 Tahun			314,372,170	314,372,170	PENDAPATAN ASLI DAERAH (PAD)			123,999,834			
5 02 04 2.01 12	Penyelesaian Keberatan Pajak Daerah		Terksananya Penyelesaian Keberatan Pajak Daerah		Kab. Barito Selatan, Semua Kecamatan, Semua Kelurahan			1 Tahun	1 Tahun			12,262,600	12,262,600	PENDAPATAN ASLI DAERAH (PAD)			20,000,000			
5 02 04 2.01 13	Pengendalian, Pemeriksaan dan Pengawasan Pajak Daerah		Terlaksananya Pengendalian, Pemeriksaan dan Pengawasan Pajak Daerah		Kab. Barito Selatan, Semua Kecamatan, Semua Kelurahan			1 Tahun	1 Tahun			200,827,150	200,827,150	PENDAPATAN ASLI DAERAH (PAD)			130,000,000			
5 02 04 2.01 14	Pembinaan dan Pengawasan Pengelolaan Retribusi Daerah		Terlaksananya Pembinaan dan Pengawasan Pengelolaan Retribusi Daerah		Kab. Barito Selatan, Semua Kecamatan, Semua Kelurahan			1 Tahun	1 Tahun			45,723,760	45,723,760	PENDAPATAN ASLI DAERAH (PAD)			55,000,000			
<b>TOTAL</b>												<b>146,608,901,214</b>	<b>141,879,791,427</b>				<b>142,923,103,506</b>			

**Perubahan Program dan Kegiatan Perangkat Daerah  
Kabupaten Barito Selatan  
Tahun 2022**

Unit Organisasi : 5.03.0.00.0.00.01.0000 BADAN KEPEGAWAIAN DAN PENGEMBANGAN SUMBER DAYA MANUSIA  
Sub Unit Organisasi : 5.03.0.00.0.00.01.0000 BADAN KEPEGAWAIAN DAN PENGEMBANGAN SUMBER DAYA MANUSIA

Kode	Urusan/ Bidang Urusan/ Program/ Kegiatan/ Sub Kegiatan	Indikator Kinerja				Rencana Tahun 2022						Prakiraan Maju Rencana Tahun 2023								
		Capaian Program	Keluaran Sub Kegiatan	Hasil Kegiatan	Lokasi Output Kegiatan	Target Capaian Kinerja				Pagu Indikator (Rp.)		Sumber Dana	Catatan Penting	Target Capaian Kinerja		Kebutuhan Dana/ Pagu Indikatif (Rp.)				
						Program		Keluaran Sub Kegiatan		Hasil Kegiatan				Sebelum	Sesudah		Tolok Ukur	Target		
						Sebelum	Sesudah	Sebelum	Sesudah	Sebelum	Sesudah									
5		<b>UNSUR PENUNJANG URUSAN PEMERINTAHAN</b>																		
5	03	<b>KEPEGAWAIAN</b>											6,110,912,705	6,551,192,560			6,866,741,045			
5	03	01	<b>PROGRAM PENUNJANG URUSAN PEMERINTAHAN DAERAH KABUPATEN/KOTA</b>											4,012,187,195	3,832,467,050			4,102,386,645		
5	03	01	2.0	<b>Perencanaan, Penganggaran, dan Evaluasi Kinerja Perangkat Daerah</b>											48,208,840	68,208,840			68,208,840	
			1																	
5	03	01	2.01	01	Penyusunan Dokumen Perencanaan Perangkat Daerah	Terlaksananya Penyusunan Dokumen Perencanaan Perangkat Daerah, renstra dan renja											PENDAPATAN ASLI DAERAH (PAD)	32,256,340		
																		32,256,340		
5	03	01	2.01	06	Koordinasi dan Penyusunan Laporan Capaian Kinerja dan Ikhtisar Realisasi Kinerja SKPD	Terlaksananya Koordinasi dan Penyusunan Laporan Capaian Kinerja dan Ikhtisar Realisasi Kinerja SKPD				Kab. Barito Selatan, Semua Kecamatan, Semua Kelurahan							PENDAPATAN ASLI DAERAH (PAD)	25,952,500		
																		35,952,500		
5	03	01	2.0	2	<b>Administrasi Keuangan Perangkat Daerah</b>											3,146,292,008	2,846,571,863			3,175,297,955
5	03	01	2.02	01	Penyediaan Gaji dan Tunjangan ASN	Tersedianya Gaji dan Tunjangan ASN BKPSDM				Kab. Barito Selatan, Semua Kecamatan, Semua Kelurahan								PENDAPATAN ASLI DAERAH (PAD)	3,046,092,008	
																		3,073,297,955		
5	03	01	2.02	04	Koordinasi dan Pelaksanaan Akuntansi SKPD	Terlaksananya Koordinasi dan Pelaksanaan Akuntansi SKPD				Kab. Barito Selatan, Semua Kecamatan, Semua Kelurahan								PENDAPATAN ASLI DAERAH (PAD)	100,200,000	
																		102,000,000		
5	03	01	2.0	3	<b>Administrasi Barang Milik Daerah pada Perangkat Daerah</b>											18,000,000	18,000,000			14,300,000
5	03	01	2.03	06	Penatausahaan Barang Milik Daerah pada SKPD	Terlaksananya Penatausahaan Barang Milik Daerah pada SKPD				Kab. Barito Selatan, Semua Kecamatan, Semua Kelurahan								PENDAPATAN ASLI DAERAH (PAD)	18,000,000	
																		14,300,000		
5	03	01	2.0	5	<b>Administrasi Kepegawaian Perangkat Daerah</b>											41,719,700	26,719,700			41,931,700
5	03	01	2.05	03	Pendataan dan Pengolahan Administrasi Kepegawaian	Terlaksananya Pendataan dan Pengolahan Administrasi Kepegawaian				Kab. Barito Selatan, Semua Kecamatan, Semua Kelurahan								PENDAPATAN ASLI DAERAH (PAD)	11,931,700	
																		11,931,700		
5	03	01	2.05	09	Pendidikan dan Pelatihan Pegawai Berdasarkan Tugas dan Fungsi	Telaksananya Pendidikan dan Pelatihan Pegawai / Bimbingan Teknis Perencanaan dan Keuangan				Kab. Barito Selatan, Semua Kecamatan, Semua Kelurahan								PENDAPATAN ASLI DAERAH (PAD)	29,788,000	
																		30,000,000		
5	03	01	2.0	6	<b>Administrasi Umum Perangkat Daerah</b>											325,154,151	407,844,151			392,660,654
5	03	01	2.06	01	Penyediaan Komponen Instalasi Listrik/Penerangan Bangunan Kantor	Tersedianya Komponen Instalasi Listrik/Penerangan Bangunan Kantor				Kab. Barito Selatan, Semua Kecamatan, Semua Kelurahan								PENDAPATAN ASLI DAERAH (PAD)	4,930,851	
																		4,947,354		



**Perubahan Program dan Kegiatan Perangkat Daerah  
Kabupaten Barito Selatan  
Tahun 2022**

Unit Organisasi : 5.03.0.00.0.00.01.0000 BADAN KEPEGAWAIAN DAN PENGEMBANGAN SUMBER DAYA MANUSIA  
Sub Unit Organisasi : 5.03.0.00.0.00.01.0000 BADAN KEPEGAWAIAN DAN PENGEMBANGAN SUMBER DAYA MANUSIA

Kode	Urusan/ Bidang Urusan/ Program/ Kegiatan/ Sub Kegiatan	Indikator Kinerja				Rencana Tahun 2022								Prakiraan Maju Rencana Tahun 2023						
		Capaian Program	Keluaran Sub Kegiatan	Hasil Kegiatan	Lokasi Output Kegiatan	Target Capaian Kinerja						Pagu Indikatif (Rp.)		Sumber Dana	Catatan Penting	Target Capaian Kinerja		Kebutuhan Dana/ Pagu Indikatif (Rp.)		
						Program		Keluaran Sub Kegiatan		Hasil Kegiatan		Sebelum	Sesudah			Sebelum	Sesudah		Tolok Ukur	Target
						Sebelum	Sesudah	Sebelum	Sesudah	Sebelum	Sesudah									
5 03 01 2.06 02	Penyediaan Peralatan dan Perlengkapan Kantor		Tersedianya Peralatan dan Perlengkapan Kantor		Kab. Barito Selatan, Semua Kecamatan, Semua Kelurahan				1 tahun	1 tahun			28,859,300	37,713,300	PENDAPATAN ASLI DAERAH (PAD)			37,713,300		
5 03 01 2.06 04	Penyediaan Bahan Logistik Kantor		null							0 null			76,200,000	91,200,000	Dana Transfer Umum-Dana Alokasi Umum			76,000,000		
5 03 01 2.06 05	Penyediaan Barang Cetak dan Penggandaan		Tersedianya Barang Cetak dan Penggandaan		Kab. Barito Selatan, Semua Kecamatan, Semua Kelurahan				1 tahun	1 tahun			15,164,000	24,000,000	PENDAPATAN ASLI DAERAH (PAD)			24,000,000		
5 03 01 2.06 09	Penyelenggaraan Rapat Koordinasi dan Konsultasi SKPD		Terselenggaranya Rapat Koordinasi dan Konsultasi SKPD		Kab. Barito Selatan, Semua Kecamatan, Semua Kelurahan				1 tahun	1 tahun			200,000,000	250,000,000	PENDAPATAN ASLI DAERAH (PAD)			250,000,000		
<b>5 03 01 2.07</b>	<b>Pengadaan Barang Milik Daerah Penunjang Urusan Pemerintah Daerah</b>											<b>33,565,000</b>	<b>43,565,000</b>			<b>28,280,000</b>				
5 03 01 2.07 06	Pengadaan Peralatan dan Mesin Lainnya		Tersedianya Peralatan dan Mesin Lainnya		Kab. Barito Selatan, Semua Kecamatan, Semua Kelurahan				1 tahun	1 tahun			33,565,000	43,565,000	PENDAPATAN ASLI DAERAH (PAD)			28,280,000		
<b>5 03 01 2.08</b>	<b>Penyediaan Jasa Penunjang Urusan Pemerintahan Daerah</b>											<b>285,099,996</b>	<b>290,099,996</b>			<b>210,099,996</b>				
5 03 01 2.08 02	Penyediaan Jasa Komunikasi, Sumber Daya Air dan Listrik		Tersedianya Jasa Komunikasi, Sumber Daya Air dan Listrik		Kab. Barito Selatan, Semua Kecamatan, Semua Kelurahan				1 tahun	1 tahun			68,499,996	73,499,996	PENDAPATAN ASLI DAERAH (PAD)			68,499,996		
5 03 01 2.08 04	Penyediaan Jasa Pelayanan Umum Kantor		Tersedianya Jasa Pelayanan Umum Kantor gaji honorer		Kab. Barito Selatan, Semua Kecamatan, Semua Kelurahan				1 tahun	1 tahun			216,600,000	216,600,000	PENDAPATAN ASLI DAERAH (PAD)			141,600,000		
<b>5 03 01 2.09</b>	<b>Pemeliharaan Barang Milik Daerah Penunjang Urusan Pemerintahan Daerah</b>											<b>114,147,500</b>	<b>131,457,500</b>			<b>171,607,500</b>				
5 03 01 2.09 01	Penyediaan Jasa Pemeliharaan, Biaya Pemeliharaan dan Pajak Kendaraan Perorangan Dinas atau Kendaraan Dinas Jabatan		null							0 null			10,000,000	15,000,000			10,000,000			
5 03 01 2.09 06	Pemeliharaan Peralatan dan Mesin Lainnya		Terlaksananya Pemeliharaan Peralatan dan Mesin Lainnya		Kab. Barito Selatan, Semua Kecamatan, Semua Kelurahan				1 tahun	1 tahun			24,950,000	17,260,000	PENDAPATAN ASLI DAERAH (PAD)			24,990,000		
5 03 01 2.09 10	Pemeliharaan/Rehabilitasi Sarana dan Prasarana Gedung Kantor atau Bangunan Lainnya		Terlaksananya Pemeliharaan/Rehabilitasi Sarana dan Prasarana Gedung Kantor atau Bangunan Lainnya		Kab. Barito Selatan, Semua Kecamatan, Semua Kelurahan				1 tahun	1 tahun			43,702,500	63,702,500	PENDAPATAN ASLI DAERAH (PAD)			40,000,000		
5 03 01 2.09 11	Pemeliharaan/Rehabilitasi Sarana dan Prasarana Pendukung Gedung Kantor atau Bangunan Lainnya		Terlaksananya Pemeliharaan/Rehabilitasi Sarana dan Prasarana Pendukung Gedung Kantor atau Bangunan Lainnya Penataan Halaman, Parkir dan Jalan		Kab. Barito Selatan, Semua Kecamatan, Semua Kelurahan				1 tahun	1 tahun			35,495,000	35,495,000	PENDAPATAN ASLI DAERAH (PAD)			96,617,500		

**Perubahan Program dan Kegiatan Perangkat Daerah  
Kabupaten Barito Selatan  
Tahun 2022**

Unit Organisasi : 5.03.0.00.0.00.01.0000 BADAN KEPEGAWAIAN DAN PENGEMBANGAN SUMBER DAYA MANUSIA  
Sub Unit Organisasi : 5.03.0.00.0.00.01.0000 BADAN KEPEGAWAIAN DAN PENGEMBANGAN SUMBER DAYA MANUSIA

Kode	Urusan/ Bidang Urusan/ Program/ Kegiatan/ Sub Kegiatan	Indikator Kinerja					Rencana Tahun 2022								Prakiraan Maju Rencana Tahun 2023			
		Capaian Program	Keluaran Sub Kegiatan	Hasil Kegiatan	Lokasi Output Kegiatan	Target Capaian Kinerja				Pagu Indikatif (Rp.)		Sumber Dana	Catatan Penting	Target Capaian Kinerja		Kebutuhan Dana/ Pagu Indikatif (Rp.)		
						Program		Keluaran Sub Kegiatan		Hasil Kegiatan				Sebelum	Sesudah		Tolok Ukur	Target
						Sebelum	Sesudah	Sebelum	Sesudah	Sebelum	Sesudah							
			Akses Aula BKPSDM															
<b>5 03 02</b>	<b>PROGRAM KEPEGAWAIAN DAERAH</b>										<b>2,098,725,510</b>	<b>2,718,725,510</b>					<b>2,764,354,400</b>	
<b>5 03 02 2.0 1</b>	<b>Pengadaan, Pemberhentian dan Informasi Kepegawaian ASN</b>										<b>458,775,000</b>	<b>438,775,000</b>					<b>465,100,000</b>	
5 03 02 2.01 02	Penyusunan Rencana Kebutuhan, Jenis dan Jumlah Jabatan untuk Pelaksanaan Pengadaan ASN		Terlaksananya Penyusunan Rencana Kebutuhan, Jenis dan Jumlah Jabatan untuk Pelaksanaan Pengadaan ASN		Kab. Barito Selatan, Semua Kecamatan, Semua Kelurahan			1 tahun	1 tahun		62,800,000	85,300,000	PENDAPATAN ASLI DAERAH (PAD)				82,600,000	
5 03 02 2.01 03	Koordinasi dan Fasilitasi Pengadaan PNS dan PPPK		Terlaksananya Koordinasi dan Fasilitasi Pengadaan PNS dan PPPK		Kab. Barito Selatan, Semua Kecamatan, Semua Kelurahan			1 tahun	1 tahun		200,000,000	137,500,000	PENDAPATAN ASLI DAERAH (PAD)				200,000,000	
5 03 02 2.01 06	Koordinasi Pelaksanaan Administrasi Pemberhentian		Terlaksana koordinasi dan pelaksanaan administrasi pemberhentian ASN					1 tahun	1 tahun		13,475,000	23,475,000	PENDAPATAN ASLI DAERAH (PAD)				0	
5 03 02 2.01 10	Pengelolaan Sistem Informasi Kepegawaian		Terlaksananya Pengelolaan Sistem Informasi Kepegawaian		Kab. Barito Selatan, Semua Kecamatan, Semua Kelurahan			1 tahun	1 tahun		168,000,000	178,119,000	PENDAPATAN ASLI DAERAH (PAD)				168,000,000	
5 03 02 2.01 11	Pengelolaan Data Kepegawaian		Terlaksananya Pengelolaan Data Kepegawaian		Kab. Barito Selatan, Semua Kecamatan, Semua Kelurahan			1 tahun	1 tahun		14,500,000	14,381,000	PENDAPATAN ASLI DAERAH (PAD)				14,500,000	
<b>5 03 02 2.0 2</b>	<b>Mutasi dan Promosi ASN</b>										<b>430,000,000</b>	<b>400,000,000</b>					<b>430,000,000</b>	
5 03 02 2.02 01	Pengelolaan Mutasi ASN		Terlaksananya Pengelolaan Mutasi ASN Kabupaten Barito Selatan		Kab. Barito Selatan, Semua Kecamatan, Semua Kelurahan			1 tahun	1 tahun		15,000,000	20,000,000	PENDAPATAN ASLI DAERAH (PAD)				15,000,000	
5 03 02 2.02 02	Pengelolaan Kenaikan Pangkat ASN		Terlaksananya Pengelolaan Kenaikan Pangkat ASN Kabupaten Barito Selatan		Kab. Barito Selatan, Semua Kecamatan, Semua Kelurahan			1 tahun	1 tahun		65,000,000	85,000,000	PENDAPATAN ASLI DAERAH (PAD)				65,000,000	
5 03 02 2.02 03	Pengelolaan Promosi ASN		Terlaksananya Pengelolaan Promosi ASN dan Seleksi JFT		Kab. Barito Selatan, Semua Kecamatan, Semua Kelurahan			1 tahun	1 tahun		350,000,000	295,000,000	PENDAPATAN ASLI DAERAH (PAD)				350,000,000	
<b>5 03 02 2.0 3</b>	<b>Pengembangan Kompetensi ASN</b>										<b>1,016,994,150</b>	<b>1,656,994,150</b>					<b>1,631,994,400</b>	
5 03 02 2.03 01	Peningkatan Kapasitas Kinerja ASN		Terlaksananya Peningkatan Kapasitas Kinerja ASN		Kab. Barito Selatan, Semua Kecamatan, Semua Kelurahan			1 tahun	1 tahun		30,000,000	15,000,000	PENDAPATAN ASLI DAERAH (PAD)				30,000,000	
5 03 02 2.03 04	Pengelolaan Pendidikan Lanjutan ASN		Terlaksananya Pengelolaan Pendidikan Lanjutan ASN		Kab. Barito Selatan, Semua Kecamatan, Semua Kelurahan			1 tahun	1 tahun		50,000,000	90,000,000	PENDAPATAN ASLI DAERAH (PAD)				50,000,000	

**Perubahan Program dan Kegiatan Perangkat Daerah  
Kabupaten Barito Selatan  
Tahun 2022**

Unit Organisasi : 5.03.0.00.0.00.01.0000 BADAN KEPEGAWAIAN DAN PENGEMBANGAN SUMBER DAYA MANUSIA  
Sub Unit Organisasi : 5.03.0.00.0.00.01.0000 BADAN KEPEGAWAIAN DAN PENGEMBANGAN SUMBER DAYA MANUSIA

Kode	Urusan/ Bidang Urusan/ Program/ Kegiatan/ Sub Kegiatan	Rencana Tahun 2022										Catatan Penting	Prakiraan Maju Rencana Tahun 2023					
		Capaian Program	Keluaran Sub Kegiatan	Hasil Kegiatan	Lokasi Output Kegiatan	Target Capaian Kinerja							Pagu Indikatif (Rp.)		Sumber Dana	Target Capaian Kinerja		Kebutuhan Dana/ Pagu Indikatif (Rp.)
						Program		Keluaran Sub Kegiatan		Hasil Kegiatan			Sebelum	Sesudah		Tolok Ukur	Target	
						Sebelum	Sesudah	Sebelum	Sesudah	Sebelum	Sesudah							
5 03 02 2.03 05	Koordinasi dan Kerjasama Pelaksanaan Diklat		Terlaksananya Koordinasi dan Kerjasama Pelaksanaan Diklat Bagi CPNS dan ASN Kabupaten Barito Selatan		Kab. Barito Selatan, Semua Kecamatan, Semua Kelurahan			1 tahun	1 tahun			767,294,400	1,382,294,400	PENDAPATAN ASLI DAERAH (PAD)			1,382,294,400	
5 03 02 2.03 06	Fasilitasi Sertifikasi Jabatan ASN		Terlaksananya Fasilitasi Sertifikasi Jabatan ASN melalui Ujian Dinas		Kab. Barito Selatan, Semua Kecamatan, Semua Kelurahan			1 tahun	1 tahun			40,999,950	40,999,950	PENDAPATAN ASLI DAERAH (PAD)			41,000,000	
5 03 02 2.03 09	Koordinasi dan Kerjasama Pelaksanaan Diklat Jabatan Fungsional		Terlaksananya Koordinasi dan Kerjasama Pelaksanaan Diklat Jabatan Fungsional		Kab. Barito Selatan, Semua Kecamatan, Semua Kelurahan			1 tahun	1 tahun			59,999,800	59,999,800	PENDAPATAN ASLI DAERAH (PAD)			60,000,000	
5 03 02 2.03 10	Fasilitasi Sertifikasi Fungsional ASN		Terlaksananya Fasilitasi Sertifikasi Fungsional ASN melalui Uji Kompetensi		Kab. Barito Selatan, Semua Kecamatan, Semua Kelurahan			1 tahun	1 tahun			28,700,000	28,700,000	PENDAPATAN ASLI DAERAH (PAD)			28,700,000	
5 03 02 2.03 14	Fasilitasi Pengembangan Karir dalam Jabatan Fungsional		Terlaksananya Fasilitasi Pengembangan Karir dalam Jabatan Fungsional		Kab. Barito Selatan, Semua Kecamatan, Semua Kelurahan			1 tahun	1 tahun			40,000,000	40,000,000	PENDAPATAN ASLI DAERAH (PAD)			40,000,000	
<b>5 03 02 2.04</b>	<b>Penilaian dan Evaluasi Kinerja Aparatur</b>											<b>192,956,360</b>	<b>222,956,360</b>				<b>237,260,000</b>	
5 03 02 2.04 02	Pelaksanaan Penilaian dan Evaluasi Kinerja Aparatur		Terlaksananya Penilaian dan Evaluasi Kinerja Aparatur		Kab. Barito Selatan, Semua Kecamatan, Semua Kelurahan			1 tahun	1 tahun			53,759,950	53,759,950	PENDAPATAN ASLI DAERAH (PAD)			53,760,000	
5 03 02 2.04 03	Evaluasi Hasil Penilaian dan Evaluasi Kinerja Aparatur		Terlaksananya Evaluasi Hasil Penilaian dan Evaluasi Kinerja Aparatur		Kab. Barito Selatan, Semua Kecamatan, Semua Kelurahan			1 tahun	1 tahun			22,500,210	28,690,210	PENDAPATAN ASLI DAERAH (PAD)			30,000,000	
5 03 02 2.04 05	Pengelolaan Tanda Jasa Bagi Pegawai		Terlaksananya Pengelolaan Tanda Jasa Bagi Pegawai		Kab. Barito Selatan, Semua Kecamatan, Semua Kelurahan			1 tahun	1 tahun			27,499,850	42,499,850	PENDAPATAN ASLI DAERAH (PAD)			42,500,000	
5 03 02 2.04 07	Pembinaan Disiplin ASN		Terlaksananya Pembinaan Disiplin ASN Kabupaten Barito Selatan		Kab. Barito Selatan, Semua Kecamatan, Semua Kelurahan			1 tahun	1 tahun			74,196,350	78,006,350	PENDAPATAN ASLI DAERAH (PAD)			91,000,000	
5 03 02 2.04 08	Pengelolaan Penyelesaian Pelanggaran Disiplin ASN		Terlaksananya Pengelolaan Penyelesaian Pelanggaran Disiplin ASN		Kab. Barito Selatan, Semua Kecamatan, Semua Kelurahan			1 tahun	1 tahun			15,000,000	20,000,000	PENDAPATAN ASLI DAERAH (PAD)			20,000,000	
<b>TOTAL</b>												<b>6,110,912,705</b>	<b>6,551,192,560</b>				<b>6,866,741,045</b>	

**Perubahan Program dan Kegiatan Perangkat Daerah  
Kabupaten Barito Selatan  
Tahun 2022**

Unit Organisasi : 6.01.0.00.0.00.01.0000 INSPEKTORAT  
Sub Unit Organisasi : 6.01.0.00.0.00.01.0000 INSPEKTORAT

Kode	Urusan/ Bidang Urusan/ Program/ Kegiatan/ Sub Kegiatan	Indikator Kinerja				Rencana Tahun 2022						Sumber Dana	Catatan Penting	Prakiraan Maju Rencana Tahun 2023				
		Capaian Program	Keluaran Sub Kegiatan	Hasil Kegiatan	Lokasi Output Kegiatan	Target Capaian Kinerja				Pagu Indikatif (Rp.)				Target Capaian Kinerja		Kebutuhan Dana/ Pagu Indikatif (Rp.)		
						Program		Keluaran Sub Kegiatan		Hasil Kegiatan				Sebelum	Sesudah		Tolok Ukur	Target
						Sebelum	Sesudah	Sebelum	Sesudah	Sebelum	Sesudah							
6		<b>UNSUR PENGAWASAN URUSAN PEMERINTAHAN</b>																
6 01		<b>INSPEKTORAT DAERAH</b>											7,600,975,736	7,689,675,736			8,631,207,612	
6 01 01		<b>PROGRAM PENUNJANG URUSAN PEMERINTAHAN DAERAH KABUPATEN/KOTA</b>											5,961,775,736	5,957,475,736			6,849,007,612	
6 01 01	2.0 1	<b>Perencanaan, Penganggaran, dan Evaluasi Kinerja Perangkat Daerah</b>											70,000,000	70,000,000			70,000,000	
6 01 01 2.01	01	Penyusunan Dokumen Perencanaan Perangkat Daerah	Tersedianya Dokumen Perencanaan Dinas		Kab. Barito Selatan, Semua Kecamatan, Semua Kelurahan			1 Dokumen	1 Dokumen			20,000,000	20,000,000	Dana Transfer Umum - Dana Alokasi Umum			20,000,000	
6 01 01 2.01	06	Koordinasi dan Penyusunan Laporan Capaian Kinerja dan Ikhtisar Realisasi Kinerja SKPD	Tersusunnya Laporan Ikhtisar Hasil Pengawasan kepada Kepala Daerah, LPPD, LKPJ, TPTGR, Lakip		Kab. Barito Selatan, Semua Kecamatan, Semua Kelurahan			6 Dokumen	6 Dokumen			20,000,000	20,000,000	Dana Transfer Umum - Dana Alokasi Umum			20,000,000	
6 01 01 2.01	07	Evaluasi Kinerja Perangkat Daerah										30,000,000	30,000,000	Dana Transfer Umum-Dana Alokasi Umum			30,000,000	
6 01 01 2.02		<b>Administrasi Keuangan Perangkat Daerah</b>											4,794,685,736	4,794,685,736			5,686,217,612	
6 01 01 2.02	01	Penyediaan Gaji dan Tunjangan ASN	Tersedianya gaji dan Tunjangan ASN Inspektori Daerah Kab. Barsel		Kab. Barito Selatan, Semua Kecamatan, Semua Kelurahan			1 Tahun	1 Tahun			4,774,685,736	4,774,685,736	Dana Transfer Umum - Dana Alokasi Umum			5,666,217,612	
6 01 01 2.02	07	Koordinasi dan Penyusunan Laporan Keuangan Bulanan/Triwulanan /Semesteran SKPD	Tersusunnya Laporan Keuangan Bulanan SKPD		Kab. Barito Selatan, Semua Kecamatan, Semua Kelurahan			12 Laporan	12 Laporan			20,000,000	20,000,000	Dana Transfer Umum - Dana Alokasi Umum			20,000,000	
6 01 01 2.03		<b>Administrasi Barang Milik Daerah pada Perangkat Daerah</b>											20,000,000	25,000,000			25,000,000	
6 01 01 2.03	06	Penatausahaan Barang Milik Daerah pada SKPD	Terlaksananya administrasi Pengelolaan BMD yang tertib dan memadai		Kab. Barito Selatan, Semua Kecamatan, Semua Kelurahan			1 Tahun	1 Tahun			20,000,000	25,000,000	Dana Transfer Umum - Dana Alokasi Umum			25,000,000	
6 01 01 2.05		<b>Administrasi Kepegawaian Perangkat Daerah</b>											220,000,000	220,000,000			220,000,000	
6 01 01 2.05	05	Monitoring, Evaluasi, dan Penilaian Kinerja Pegawai	Terlaksananya Penyusunan Penilaian Angka Kredit Pejabat Fungsional		Kab. Barito Selatan, Semua Kecamatan, Semua Kelurahan			30 Dokumen	30 Dokumen			20,000,000	20,000,000	Dana Transfer Umum - Dana Alokasi Umum			20,000,000	
6 01 01 2.05	09	Pendidikan dan Pelatihan Pegawai Berdasarkan Tugas dan Fungsi	Jumlah Pejabat Fungsional dan Struktural Inspektori Daerah Kab. Barsel yang mengikuti Pendidikan dan Pelatihan		Kab. Barito Selatan, Semua Kecamatan, Semua Kelurahan			20 Orang	20 Orang			200,000,000	200,000,000	Dana Transfer Umum - Dana Alokasi Umum			200,000,000	
6 01 01 2.06		<b>Administrasi Umum Perangkat Daerah</b>											361,290,000	382,410,000			382,410,000	
6 01 01 2.06	02	Penyediaan Peralatan dan Perlengkapan Kantor	Penyediaan Alat Tulis Kantor Tersedianya peralatan dan perlengkapan kantor		Kab. Barito Selatan, Semua Kecamatan, Semua Kelurahan			1 tahun 1 Tahun	1 tahun 1 Tahun			80,000,000	80,000,000	Dana Transfer Umum - Dana Alokasi Umum			80,000,000	

**Perubahan Program dan Kegiatan Perangkat Daerah  
Kabupaten Barito Selatan  
Tahun 2022**

Unit Organisasi : 6.01.0.00.0.00.01.0000 INSPEKTORAT  
Sub Unit Organisasi : 6.01.0.00.0.00.01.0000 INSPEKTORAT

Kode	Urusan/ Bidang Urusan/ Program/ Kegiatan/ Sub Kegiatan	Indikator Kinerja				Rencana Tahun 2022								Prakiraan Maju Rencana Tahun 2023				
		Capaian Program	Keluaran Sub Kegiatan	Hasil Kegiatan	Lokasi Output Kegiatan	Target Capaian Kinerja						Pagu Indikatif (Rp.)		Sumber Dana	Catatan Penting	Target Capaian Kinerja		Kebutuhan Dana/ Pagu Indikatif (Rp.)
						Program		Keluaran Sub Kegiatan		Hasil Kegiatan						Tolok Ukur	Target	
						Sebelum	Sesudah	Sebelum	Sesudah	Sebelum	Sesudah	Sebelum	Sesudah					
6 01 01 2.06 04	Penyediaan Bahan Logistik Kantor		null						0 null			50,000,000	56,000,000	Dana Transfer Umum-Dana Alokasi Umum				56,000,000
6 01 01 2.06 05	Penyediaan Barang Cetakan dan Penggandaan		Tersedianya barang cetakan dan penggandaan		Kab. Barito Selatan, Semua Kecamatan, Semua Kelurahan			1 Tahun	1 Tahun			60,000,000	75,120,000	Dana Transfer Umum - Dana Alokasi Umum				75,120,000
6 01 01 2.06 06	Penyediaan Bahan Bacaan dan Peraturan Perundang-undangan		Tersedianya Koran berlangganan		Kab. Barito Selatan, Semua Kecamatan, Semua Kelurahan			2 Eksemplar	2 Eksemplar			5,000,000	5,000,000	Dana Transfer Umum - Dana Alokasi Umum				5,000,000
6 01 01 2.06 08	Fasilitasi Kunjungan Tamu		Tersedianya pelayanan makan minum tamu		Kab. Barito Selatan, Semua Kecamatan, Semua Kelurahan			1 Tahun	1 Tahun			20,000,000	20,000,000	Dana Transfer Umum - Dana Alokasi Umum				20,000,000
6 01 01 2.06 09	Penyelenggaraan Rapat Koordinasi dan Konsultasi SKPD		Terselenggaranya Rapat Koordinasi dan Konsultasi SKPD		Kab. Barito Selatan, Semua Kecamatan, Semua Kelurahan			1 Tahun	1 Tahun			146,290,000	146,290,000	Dana Transfer Umum - Dana Alokasi Umum				146,290,000
<b>6 01 01 2.08</b>	<b>Penyediaan Jasa Penunjang Urusan Pemerintahan Daerah</b>											<b>435,800,000</b>	<b>405,380,000</b>				<b>405,380,000</b>	
6 01 01 2.08 01	Penyediaan Jasa Surat Menyurat		Terdistribusikannya surat menyurat		Kab. Barito Selatan, Semua Kecamatan, Semua Kelurahan			1 Tahun	1 Tahun			10,000,000	10,000,000	Dana Transfer Umum - Dana Alokasi Umum				10,000,000
6 01 01 2.08 02	Penyediaan Jasa Komunikasi, Sumber Daya Air dan Listrik		Tersedianya Belanja Jasa Komunikasi,Air Dan Listrik		Kab. Barito Selatan, Semua Kecamatan, Semua Kelurahan			1 Tahun	1 Tahun			175,800,000	116,680,000	Dana Transfer Umum - Dana Alokasi Umum				116,680,000
6 01 01 2.08 04	Penyediaan Jasa Pelayanan Umum Kantor		Terlaksananya Pelayanan Umum Kantor yang memadai		Kab. Barito Selatan, Semua Kecamatan, Semua Kelurahan			1 Tahun	1 Tahun			250,000,000	278,700,000	Dana Transfer Umum - Dana Alokasi Umum				278,700,000
<b>6 01 01 2.09</b>	<b>Pemeliharaan Barang Milik Daerah Penunjang Urusan Pemerintahan Daerah</b>											<b>60,000,000</b>	<b>60,000,000</b>				<b>60,000,000</b>	
6 01 01 2.09 01	Penyediaan Jasa Pemeliharaan, Biaya Pemeliharaan dan Pajak Kendaraan Perorangan Dinas atau Kendaraan Dinas Jabatan		Terpeliharanya kendaraan dinas dan pembayaran Pajak Kendaraan dinas Inspektorat		Kab. Barito Selatan, Semua Kecamatan, Semua Kelurahan			1 unit	1 unit			30,000,000	30,000,000	Dana Transfer Umum - Dana Alokasi Umum				30,000,000
6 01 01 2.09 10	Pemeliharaan/Rehabilitasi Sarana dan Prasarana Gedung Kantor atau Bangunan Lainnya		Terpeliharanya gedung kantor Inspektorat Daerah		Kab. Barito Selatan, Semua Kecamatan, Semua Kelurahan			1 unit	1 unit			30,000,000	30,000,000	Dana Transfer Umum - Dana Alokasi Umum				30,000,000
<b>6 01 02</b>	<b>PROGRAM PENYELENGGARAAN PENGAWASAN</b>											<b>1,539,200,000</b>	<b>1,643,840,000</b>				<b>1,693,840,000</b>	
<b>6 01 02 2.01</b>	<b>Penyelenggaraan Pengawasan Internal</b>											<b>1,239,200,000</b>	<b>1,333,200,000</b>				<b>1,383,200,000</b>	
6 01 02 2.01 01	Pengawasan Kinerja Pemerintah Daerah		Terlaksananya Pengawasan Kinerja Perangkat Daerah		Kab. Barito Selatan, Semua Kecamatan, Semua Kelurahan			6 Laporan	6 Laporan			100,000,000	100,000,000	Dana Transfer Umum - Dana Alokasi Umum				100,000,000

**Perubahan Program dan Kegiatan Perangkat Daerah  
Kabupaten Barito Selatan  
Tahun 2022**

Unit Organisasi : 6.01.0.00.0.00.01.0000 INSPEKTORAT  
Sub Unit Organisasi : 6.01.0.00.0.00.01.0000 INSPEKTORAT

Kode	Urusan/ Bidang Urusan/ Program/ Kegiatan/ Sub Kegiatan	Indikator Kinerja			Rencana Tahun 2022								Catatan Penting	Prakiraan Maju Rencana Tahun 2023				
		Capaian Program	Keluaran Sub Kegiatan	Hasil Kegiatan	Lokasi Output Kegiatan	Target Capaian Kinerja						Pagu Indikatif (Rp.)		Sumber Dana	Target Capaian Kinerja		Kebutuhan Dana/ Pagu Indikatif (Rp.)	
						Program		Keluaran Sub Kegiatan		Hasil Kegiatan					Tolok Ukur	Target		
						Sebelum	Sesudah	Sebelum	Sesudah	Sebelum	Sesudah	Sebelum						Sesudah
6 01 02 2.01 02	Pengawasan Keuangan Pemerintah Daerah		Terlaksananya Pengawasan Keuangan OPD		Kab. Barito Selatan, Semua Kecamatan, Semua Kelurahan			31 Laporan	31 Laporan			400,000,000	400,000,000	Dana Transfer Umum - Dana Alokasi Umum			400,000,000	
6 01 02 2.01 03	Reviu Laporan Kinerja		Terlaksananya Reviu LPPD dan LAKIP Pemda		Kab. Barito Selatan, Semua Kecamatan, Semua Kelurahan			2 Dokumen	2 Dokumen			20,000,000	20,000,000	Dana Transfer Umum - Dana Alokasi Umum			20,000,000	
6 01 02 2.01 04	Reviu Laporan Keuangan		Terlaksananya Reviu LKPD, RKPD Murni, RKPD Perubahan, RKA Murni, RKA Perubahan, Reviu BTT		Kab. Barito Selatan, Semua Kecamatan, Semua Kelurahan			6 Dokumen	6 Dokumen			100,000,000	100,000,000	Dana Transfer Umum - Dana Alokasi Umum			150,000,000	
6 01 02 2.01 05	Pengawasan Desa		Terlaksananya Pengawasan 86 Desa		Kab. Barito Selatan, Semua Kecamatan, Semua Kelurahan			86 Laporan	86 Laporan			469,200,000	469,200,000	Dana Transfer Umum - Dana Alokasi Umum			469,200,000	
6 01 02 2.01 06	Kerjasama Pengawasan Internal		Terlaksananya Kerjasama Pengawasan Internal dengan BPKP		Kab. Barito Selatan, Semua Kecamatan, Semua Kelurahan			2 Kegiatan	2 Kegiatan			50,000,000	110,000,000	Dana Transfer Umum - Dana Alokasi Umum			110,000,000	
6 01 02 2.01 07	Monitoring dan Evaluasi Tindak Lanjut Hasil Pemeriksaan BPK RI dan Tindak Lanjut Hasil Pemeriksaan APIP		Jumlah Tindak Lanjut LHP BPK, dan APIP,		Kab. Barito Selatan, Semua Kecamatan, Semua Kelurahan			1 Tahun	1 Tahun			100,000,000	134,000,000	Dana Transfer Umum - Dana Alokasi Umum			134,000,000	
<b>6 01 02 2.0 2</b>	<b>Penyelenggaraan Pengawasan dengan Tujuan Tertentu</b>											<b>300,000,000</b>	<b>310,640,000</b>				<b>310,640,000</b>	
6 01 02 2.02 01	Penanganan Penyelesaian Kerugian Negara/Daerah		Jumlah Penyelesaian Kerugian Negara/Daerah		Kab. Barito Selatan, Semua Kecamatan, Semua Kelurahan			1 Tahun	1 Tahun			50,000,000	60,640,000	Dana Transfer Umum - Dana Alokasi Umum			60,640,000	
6 01 02 2.02 02	Pengawasan Dengan Tujuan Tertentu		Persentase Pengaduan Masyarakat yang ditindak lanjuti		Kab. Barito Selatan, Semua Kecamatan, Semua Kelurahan			100 %	100 %			250,000,000	250,000,000	Dana Transfer Umum - Dana Alokasi Umum			250,000,000	
<b>6 01 03</b>	<b>PROGRAM PERUMUSAN KEBIJAKAN, PENDAMPINGAN DAN ASISTENSI</b>											<b>100,000,000</b>	<b>88,360,000</b>				<b>88,360,000</b>	
<b>6 01 03 2.0 1</b>	<b>Perumusan Kebijakan Teknis di Bidang Pengawasan dan Fasilitasi Pengawasan</b>											<b>20,000,000</b>	<b>20,000,000</b>				<b>20,000,000</b>	
6 01 03 2.01 01	Perumusan Kebijakan Teknis di Bidang Pengawasan		Tersusunnya Kebijakan teknis di bidang pengasan		Kab. Barito Selatan, Semua Kecamatan, Semua Kelurahan			3 Dokumen	3 Dokumen			20,000,000	20,000,000	Dana Transfer Umum - Dana Alokasi Umum			20,000,000	
<b>6 01 03 2.0 2</b>	<b>Pendampingan dan Asistensi</b>											<b>80,000,000</b>	<b>68,360,000</b>				<b>68,360,000</b>	
6 01 03 2.02 02	Pendampingan, Asistensi, Verifikasi, dan Penilaian Reformasi Birokrasi		Terlaksananya pendampingan, asistensi, verifikasi dan Penilaian Mandiri Reformasi Birokrasi		Kab. Barito Selatan, Semua Kecamatan, Semua Kelurahan			1 Tahun	1 Tahun			20,000,000	20,000,000	Dana Transfer Umum - Dana Alokasi Umum			20,000,000	
6 01 03 2.02 03	Koordinasi, Monitoring dan Evaluasi serta		Terselenggaranya Koordinasi,		Kab. Barito Selatan, Semua			1 Tahun	1 Tahun			30,000,000	30,000,000	Dana Transfer Umum - Dana			30,000,000	

**Perubahan Program dan Kegiatan Perangkat Daerah  
Kabupaten Barito Selatan  
Tahun 2022**

Unit Organisasi : 6.01.0.00.0.00.01.0000 INSPEKTORAT  
Sub Unit Organisasi : 6.01.0.00.0.00.01.0000 INSPEKTORAT

Kode	Urusan/ Bidang Urusan/ Program/ Kegiatan/ Sub Kegiatan	Indikator Kinerja			Rencana Tahun 2022								Catatan Penting	Prakiraan Maju Rencana Tahun 2023				
		Capaian Program	Keluaran Sub Kegiatan	Hasil Kegiatan	Lokasi Output Kegiatan	Target Capaian Kinerja						Pagu Indikatif (Rp.)		Sumber Dana	Target Capaian Kinerja		Kebutuhan Dana/ Pagu Indikatif (Rp.)	
						Program		Keluaran Sub Kegiatan		Hasil Kegiatan		Sebelum			Sesudah	Tolok Ukur		Target
						Sebelum	Sesudah	Sebelum	Sesudah	Sebelum	Sesudah							
	Verifikasi Pencegahan dan Pemberantasan Korupsi		Monitoring dan Evaluasi serta Verifikasi pencegahan dan pemberantasan korupsi		Kecamatan, Semua Kelurahan									Alokasi Umum				
6 01 03 2.02 04	Pendampingan, Asistensi dan Verifikasi Penegakan Integritas		Terlaksananya Pendampingan, Asistensi dan Verifikasi Penegakan Integritas		Kab. Barito Selatan, Semua Kecamatan, Semua Kelurahan			1 Tahun	1 Tahun			30,000,000	18,360,000	Dana Transfer Umum - Dana Alokasi Umum			18,360,000	
<b>TOTAL</b>												<b>7,600,975,736</b>	<b>7,689,675,736</b>			<b>8,631,207,612</b>		

**Perubahan Program dan Kegiatan Perangkat Daerah  
Kabupaten Barito Selatan  
Tahun 2022**

Unit Organisasi : 7.01.0.00.0.00.01.0000 KECAMATAN DUSUN HILIR  
Sub Unit Organisasi : 7.01.0.00.0.00.01.0000 KECAMATAN DUSUN HILIR

Kode	Urusan/ Bidang Urusan/ Program/ Kegiatan/ Sub Kegiatan	Indikator Kinerja				Rencana Tahun 2022						Prakiraan Maju Rencana Tahun 2023									
		Capaian Program	Keluaran Sub Kegiatan	Hasil Kegiatan	Lokasi Output Kegiatan	Target Capaian Kinerja				Pagu Indikatif (Rp.)		Sumber Dana	Catatan Penting	Target Capaian Kinerja		Kebutuhan Dana/ Pagu Indikatif (Rp.)					
						Program		Keluaran Sub Kegiatan		Hasil Kegiatan				Sebelum	Sesudah		Tolok Ukur	Target			
						Sebelum	Sesudah	Sebelum	Sesudah	Sebelum	Sesudah										
7		<b>UNSUR KEWILAYAHAN</b>																			
7	01	<b>KECAMATAN</b>											3,003,472,615	3,074,480,093			3,343,765,010				
7	01	01	<b>PROGRAM PENUNJANG URUSAN PEMERINTAHAN DAERAH KABUPATEN/KOTA</b>											2,139,583,615	2,085,906,093			2,479,876,010			
7	01	01	2.0	<b>Perencanaan, Penganggaran, dan Evaluasi Kinerja Perangkat Daerah</b>											5,000,000	5,000,000			5,000,000		
			1																		
7	01	01	2.01	01	Penyusunan Dokumen Perencanaan Perangkat Daerah	Tersedianya Penyusunan Renja, RKA dan DPA						12 bulan	12 bulan			3,000,000	3,000,000	PENDAPATAN ASLI DAERAH (PAD)			3,000,000
7	01	01	2.01	06	Koordinasi dan Penyusunan Laporan Capaian Kinerja dan Ikhtisar Realisasi Kinerja SKPD	Tersedianya Dana untuk Penyusunan Laporan Akuntabilitas Kinerja Aparatur Pemerintah ( LAKIP ) Tersedianya Dana untuk Penyusunan Laporan Akuntabilitas Kinerja Aparatur Pemerintah ( LAKIP )						12 bulan	12 bulan			2,000,000	2,000,000	PENDAPATAN ASLI DAERAH (PAD)			2,000,000
7	01	01	2.0	<b>Administrasi Keuangan Perangkat Daerah</b>											1,723,872,615	1,617,280,093			2,064,165,010		
			2																		
7	01	01	2.02	01	Penyediaan Gaji dan Tunjangan ASN	Tersedianya Gaji dan Tunjangan ASN						12 bulan	12 bulan			1,718,872,615	1,612,280,093	PENDAPATAN ASLI DAERAH (PAD)			2,059,165,010
7	01	01	2.02	05	Koordinasi dan Penyusunan Laporan Keuangan Akhir Tahun SKPD	Terlaksananya Koordinasi dan Penyusunan Laporan Keuangan Akhir Tahun SKPD						12 bulan	12 bulan			3,000,000	3,000,000	PENDAPATAN ASLI DAERAH (PAD)			3,000,000
7	01	01	2.02	08	Penyusunan Pelaporan dan Analisis Prognosis Realisasi Anggaran	Terlaksananya Penyusunan LPPD dan IKK						12 bulan	12 bulan			2,000,000	2,000,000	PENDAPATAN ASLI DAERAH (PAD)			2,000,000
7	01	01	2.0	<b>Administrasi Kepegawaian Perangkat Daerah</b>											1,000,000	1,000,000			1,000,000		
			5																		
7	01	01	2.05	04	Koordinasi dan Pelaksanaan Sistem Informasi Kepegawaian	Tersedianya Sarana Penunjang Informasi melalui Sarana Media Cetak dan elektronik						12 bulan	12 bulan			1,000,000	1,000,000	PENDAPATAN ASLI DAERAH (PAD)			1,000,000
7	01	01	2.0	<b>Administrasi Umum Perangkat Daerah</b>											110,871,000	121,826,000			110,871,000		
			6																		
7	01	01	2.06	01	Penyediaan Instalasi Listrik/Penerangan Bangunan Kantor	Tersedianya Komponen Instalasi Listrik / Penerangan Bangunan Kantor						12 bulan	12 bulan			3,850,000	3,850,000	PENDAPATAN ASLI DAERAH (PAD)			3,850,000
7	01	01	2.06	03	Penyediaan Peralatan Rumah Tangga	Tersedianya Peralatan Kebersihan dan Bahan Pembersih						12 bulan	12 bulan			0	0	PENDAPATAN ASLI DAERAH (PAD)			0
7	01	01	2.06	05	Penyediaan Barang Cetak dan Penggandaan	Tersedianya Barang Cetak dan Penggandaan						12 bulan	12 bulan			2,976,000	2,976,000	PENDAPATAN ASLI DAERAH (PAD)			2,976,000



**Perubahan Program dan Kegiatan Perangkat Daerah  
Kabupaten Barito Selatan  
Tahun 2022**

Unit Organisasi : 7.01.0.00.0.00.01.0000 KECAMATAN DUSUN HILIR  
Sub Unit Organisasi : 7.01.0.00.0.00.01.0000 KECAMATAN DUSUN HILIR

Kode	Urusan/ Bidang Urusan/ Program/ Kegiatan/ Sub Kegiatan	Indikator Kinerja			Rencana Tahun 2022								Catatan Penting	Prakiraan Maju Rencana Tahun 2023				
		Capaian Program	Keluaran Sub Kegiatan	Hasil Kegiatan	Lokasi Output Kegiatan	Target Capaian Kinerja						Pagu Indikatif (Rp.)		Sumber Dana	Target Capaian Kinerja		Kebutuhan Dana/ Pagu Indikatif (Rp.)	
						Program		Keluaran Sub Kegiatan		Hasil Kegiatan		Sebelum			Sesudah	Tolok Ukur		Target
						Sebelum	Sesudah	Sebelum	Sesudah	Sebelum	Sesudah							
					Kelurahan													
7 01 01 2.06 07	Penyediaan Bahan/Material		Tersedianya Alat Tulis Kantor		Kab. Barito Selatan, Semua Kecamatan, Semua Kelurahan			12 bulan	12 bulan			20,000,000	20,000,000	PENDAPATAN ASLI DAERAH (PAD)				20,000,000
7 01 01 2.06 08	Fasilitasi Kunjungan Tamu		Tersedianya Bahan Makanan dan Minuman Rapat-Rapat Koordinasi		Kab. Barito Selatan, Semua Kecamatan, Semua Kelurahan			12 bulan	12 bulan			25,000,000	25,000,000	PENDAPATAN ASLI DAERAH (PAD)				25,000,000
7 01 01 2.06 09	Penyelenggaraan Rapat Koordinasi dan Konsultasi SKPD		Tersedianya Biaya Rapat Koordinasi dan Konsultasi ke Dalam Daerah		Kab. Barito Selatan, Semua Kecamatan, Semua Kelurahan			12 bulan	12 bulan			59,045,000	70,000,000	PENDAPATAN ASLI DAERAH (PAD)				59,045,000
<b>7 01 01 2.0 8</b>	<b>Penyediaan Jasa Penunjang Urusan Pemerintahan Daerah</b>											<b>172,800,000</b>	<b>172,800,000</b>				<b>172,800,000</b>	
7 01 01 2.08 01	Penyediaan Jasa Surat Menyurat		Tersedianya Pelayanan Jasa Surat Menyurat		Kab. Barito Selatan, Semua Kecamatan, Semua Kelurahan			12 bulan	12 bulan			3,000,000	3,000,000	PENDAPATAN ASLI DAERAH (PAD)				3,000,000
7 01 01 2.08 02	Penyediaan Jasa Komunikasi, Sumber Daya Air dan Listrik		Tersedianya Jasa Komunikasi, Sumber Daya Air dan Listrik		Kab. Barito Selatan, Semua Kecamatan, Semua Kelurahan			12 bulan	12 bulan			15,000,000	15,000,000	PENDAPATAN ASLI DAERAH (PAD)				15,000,000
7 01 01 2.08 04	Penyediaan Jasa Pelayanan Umum Kantor		Tersedianya Dana untuk Jasa Honorarium Pegawai Honoror / Tidak Tetap/Harian/Lepas		Kab. Barito Selatan, Semua Kecamatan, Semua Kelurahan			12 bulan	12 bulan			154,800,000	154,800,000	PENDAPATAN ASLI DAERAH (PAD)				154,800,000
<b>7 01 01 2.0 9</b>	<b>Pemeliharaan Barang Milik Daerah Penunjang Urusan Pemerintahan Daerah</b>											<b>105,000,000</b>	<b>105,000,000</b>				<b>105,000,000</b>	
7 01 01 2.09 06	Pemeliharaan Peralatan dan Mesin Lainnya		Tersedianya Dana untuk Pemeliharaan Rutin Mesin Genset Kantor dan Penyediaan BBM		Kab. Barito Selatan, Semua Kecamatan, Semua Kelurahan			12 bulan	12 bulan			100,000,000	100,000,000	PENDAPATAN ASLI DAERAH (PAD)				100,000,000
7 01 01 2.09 10	Pemeliharaan/Rehabilitasi Sarana dan Prasarana Gedung Kantor atau Bangunan Lainnya		Terlaksana Pemeliharaan Rutin Berkala Peralatan dan Perlengkapan Kantor		Kab. Barito Selatan, Semua Kecamatan, Semua Kelurahan			12 bulan	12 bulan			5,000,000	5,000,000	PENDAPATAN ASLI DAERAH (PAD)				5,000,000
<b>7 01 01 2.1 3</b>	<b>Penataan Organisasi</b>											<b>21,040,000</b>	<b>63,000,000</b>				<b>21,040,000</b>	
7 01 01 2.13 04	Monitoring, Evaluasi dan Pengendalian Kualitas Pelayanan Publik dan Tata Laksana		Terlaksananya Pembinaan, Monitoring dan Evaluasi Pemerintahan Desa / Kelurahan		Kab. Barito Selatan, Semua Kecamatan, Semua Kelurahan			12 bulan	12 bulan			21,040,000	63,000,000	PENDAPATAN ASLI DAERAH (PAD)				21,040,000
<b>7 01 02</b>	<b>PROGRAM PENYELENGGARAAN PEMERINTAHAN DAN PELAYANAN PUBLIK</b>											<b>48,300,000</b>	<b>48,300,000</b>				<b>48,300,000</b>	
<b>7 01 02 2.0 1</b>	<b>Koordinasi Penyelenggaraan Kegiatan Pemerintahan di Tingkat Kecamatan</b>											<b>43,300,000</b>	<b>43,300,000</b>				<b>43,300,000</b>	
7 01 02 2.01 01	Koordinasi/Sinergi Perencanaan dan Pelaksanaan Kegiatan Pemerintahan dengan Perangkat Daerah dan Instansi Vertikal		Tersedianya Biaya Rapat Koordinasi dan Konsultasi ke Luar Daerah		Kab. Barito Selatan, Semua Kecamatan, Semua Kelurahan			12 bulan	12 bulan			33,300,000	33,300,000	PENDAPATAN ASLI DAERAH (PAD)				33,300,000

**Perubahan Program dan Kegiatan Perangkat Daerah  
Kabupaten Barito Selatan  
Tahun 2022**

Unit Organisasi : 7.01.0.00.0.00.01.0000 KECAMATAN DUSUN HILIR  
Sub Unit Organisasi : 7.01.0.00.0.00.01.0000 KECAMATAN DUSUN HILIR

Kode	Urusan/ Bidang Urusan/ Program/ Kegiatan/ Sub Kegiatan	Indikator Kinerja			Rencana Tahun 2022								Catatan Penting	Prakiraan Maju Rencana Tahun 2023						
		Capaian Program	Keluaran Sub Kegiatan	Hasil Kegiatan	Lokasi Output Kegiatan	Target Capaian Kinerja						Pagu Indikatif (Rp.)		Sumber Dana	Target Capaian Kinerja		Kebutuhan Dana/ Pagu Indikatif (Rp.)			
						Program		Keluaran Sub Kegiatan		Hasil Kegiatan		Sebelum			Sesudah	Sebelum		Sesudah	Tolok Ukur	Target
						Sebelum	Sesudah	Sebelum	Sesudah	Sebelum	Sesudah									
	Terkait																			
7 01 02 2.01 02	Peningkatan Efektifitas Kegiatan Pemerintahan di Tingkat Kecamatan		Terlaksananya Peningkatan Efektifitas Kegiatan Pemerintahan di Tingkat Kecamatan		Kab. Barito Selatan, Semua Kecamatan, Semua Kelurahan			12 bulan	12 bulan				10,000,000	10,000,000	PENDAPATAN ASLI DAERAH (PAD)			10,000,000		
<b>7 01 02 2.04</b>	<b>Pelaksanaan Urusan Pemerintahan yang Dilimpahkan kepada Camat</b>											<b>5,000,000</b>	<b>5,000,000</b>			<b>5,000,000</b>				
7 01 02 2.04 03	Pelaksanaan Urusan Pemerintahan yang terkait dengan Kewenangan Lain yang Dilimpahkan		Terlaksananya Pelayanan Administrasi Terpadu Kecamatan ( PATEN )		Kab. Barito Selatan, Semua Kecamatan, Semua Kelurahan			12 bulan	12 bulan				5,000,000	5,000,000	PENDAPATAN ASLI DAERAH (PAD)			5,000,000		
<b>7 01 03</b>	<b>PROGRAM PEMBERDAYAAN MASYARAKAT DESA DAN KELURAHAN</b>											<b>800,589,000</b>	<b>800,589,000</b>			<b>800,589,000</b>				
<b>7 01 03 2.01</b>	<b>Koordinasi Kegiatan Pemberdayaan Desa</b>											<b>50,589,000</b>	<b>50,589,000</b>			<b>50,589,000</b>				
7 01 03 2.01 01	Peningkatan Partisipasi Masyarakat dalam Forum Musyawarah Perencanaan Pembangunan di Desa		Terlaksananya Partisipasi Masyarakat dalam Forum Musyawarah Perencanaan Pembangunan		Kab. Barito Selatan, Semua Kecamatan, Semua Kelurahan			12 bulan	12 bulan				30,564,000	30,564,000	PENDAPATAN ASLI DAERAH (PAD)			30,564,000		
7 01 03 2.01 03	Peningkatan Efektifitas Kegiatan Pemberdayaan Masyarakat di Wilayah Kecamatan		Terlaksananya Kegiatan Peningkatan Kapasitas TP-PKK Kecamatan		Kab. Barito Selatan, Semua Kecamatan, Semua Kelurahan			12 bulan	12 bulan				20,025,000	20,025,000	PENDAPATAN ASLI DAERAH (PAD)			20,025,000		
<b>7 01 03 2.02</b>	<b>Kegiatan Pemberdayaan Kelurahan</b>											<b>500,000,000</b>	<b>500,000,000</b>			<b>500,000,000</b>				
7 01 03 2.02 02	Pembangunan Sarana dan Prasarana Kelurahan		Tersedianya Dana untuk Peningkatan Kapasitas Kelurahan		Kab. Barito Selatan, Semua Kecamatan, Semua Kelurahan			12 bulan	12 bulan				150,000,000	150,000,000	PENDAPATAN ASLI DAERAH (PAD)			150,000,000		
7 01 03 2.02 03	Pemberdayaan Masyarakat di Kelurahan		Tersedianya Dana Kegiatan Pemberdayaan Kelurahan ( DAU Tambahan Kelurahan )		Kab. Barito Selatan, Semua Kecamatan, Semua Kelurahan			12 bulan	12 bulan				350,000,000	350,000,000	PENDAPATAN ASLI DAERAH (PAD)			350,000,000		
<b>7 01 03 2.05</b>	<b>Koordinasi dan Sinkronisasi Pemberlakuan Pembatasan Kegiatan Masyarakat (PPKM)</b>											<b>250,000,000</b>	<b>250,000,000</b>			<b>250,000,000</b>				
7 01 03 2.05 04	Pengadaan Pendukung Pelaksanaan Penangan Covid-19 di Tingkat Desa dan Kelurahan				Kab. Barito Selatan, Dusun Hilir, Mengkatip								250,000,000	250,000,000	Dana Transfer Khusus - Dana Alokasi Khusus Non Fisik			250,000,000		
<b>7 01 04</b>	<b>PROGRAM KOORDINASI KETENTRAMAN DAN KETERTIBAN UMUM</b>											<b>5,000,000</b>	<b>5,000,000</b>			<b>5,000,000</b>				
<b>7 01 04 2.03</b>	<b>Koordinasi Upaya Penyelenggaraan Ketentraman dan Ketertiban Umum</b>											<b>5,000,000</b>	<b>5,000,000</b>			<b>5,000,000</b>				
7 01 04 2.03 01	Sinergitas dengan Kepolisian Negara Republik Indonesia, Tentara Nasional Indonesia dan Instansi Vertikal di Wilayah Kecamatan		Terlaksananya Kegiatan Hari-hari Besar Nasional		Kab. Barito Selatan, Semua Kecamatan, Semua Kelurahan			12 bulan	12 bulan				5,000,000	5,000,000	PENDAPATAN ASLI DAERAH (PAD)			5,000,000		
<b>7 01 05</b>	<b>PROGRAM PENYELENGGARAAN URUSAN PEMERINTAHAN UMUM</b>											<b>1,000,000</b>	<b>68,000,000</b>			<b>1,000,000</b>				
<b>7 01 05 2.01</b>	<b>Penyelenggaraan Urusan Pemerintahan Umum sesuai Penugasan Kepala Daerah</b>											<b>1,000,000</b>	<b>68,000,000</b>			<b>1,000,000</b>				

**Perubahan Program dan Kegiatan Perangkat Daerah  
Kabupaten Barito Selatan  
Tahun 2022**

Unit Organisasi : 7.01.0.00.0.00.01.0000 KECAMATAN DUSUN HILIR  
Sub Unit Organisasi : 7.01.0.00.0.00.01.0000 KECAMATAN DUSUN HILIR

Kode	Urusan/ Bidang Urusan/ Program/ Kegiatan/ Sub Kegiatan	Indikator Kinerja			Rencana Tahun 2022								Catatan Penting	Prakiraan Maju Rencana Tahun 2023				
		Capaian Program	Keluaran Sub Kegiatan	Hasil Kegiatan	Lokasi Output Kegiatan	Target Capaian Kinerja						Pagu Indikatif (Rp.)		Sumber Dana	Target Capaian Kinerja		Kebutuhan Dana/ Pagu Indikatif (Rp.)	
						Program		Keluaran Sub Kegiatan		Hasil Kegiatan		Sebelum			Sesudah	Sebelum		Target
						Sebelum	Sesudah	Sebelum	Sesudah	Sebelum	Sesudah							
7 01 05 2.01 04	Pembinaan Kerukunan Antarsuku dan Intrasuku, Umat Beragama, Ras, dan Golongan Lainnya Guna Mewujudkan Stabilitas Keamanan Lokal, Regional, dan Nasional		Terlaksananya Kegiatan Peningkatan Kapasitas Forum Komunikasi Antar Umat Beragama ( FKUB )		Kab. Barito Selatan, Semua Kecamatan, Semua Kelurahan			12 bulan	12 bulan				1,000,000	1,000,000	PENDAPATAN ASLI DAERAH (PAD)			1,000,000
7 01 05 2.01 08	Pelaksanaan Tugas Forum Koordinasi Pimpinan di Kecamatan		null		Kab. Barito Selatan, Dusun Hilir, Semua Kelurahan				0 null				0	67,000,000	Dana Transfer Umum-Dana Alokasi Umum			0
<b>7 01 06</b>	<b>PROGRAM PEMBINAAN DAN PENGAWASAN PEMERINTAHAN DESA</b>											<b>9,000,000</b>	<b>66,685,000</b>			<b>9,000,000</b>		
<b>7 01 06 2.0 1</b>	<b>Fasilitasi, Rekomendasi dan Koordinasi Pembinaan dan Pengawasan Pemerintahan Desa</b>											<b>9,000,000</b>	<b>66,685,000</b>			<b>9,000,000</b>		
7 01 06 2.01 03	Fasilitasi Pengelolaan Keuangan Desa dan Pendayagunaan Aset Desa		Terlaksananya Pembinaan dan Fasilitasi ADD dan DD		Kab. Barito Selatan, Semua Kecamatan, Semua Kelurahan			12 bulan	12 bulan				5,000,000	12,085,000	PENDAPATAN ASLI DAERAH (PAD)			5,000,000
7 01 06 2.01 06	Fasilitasi Pelaksanaan Pemilihan Kepala Desa		null Terlaksananya Fasilitasi Pelaksanaan Pemilihan Kepala Desa						0 null 3 Dokumen				0	50,600,000	Dana Transfer Umum-Dana Alokasi Umum			0
7 01 06 2.01 11	Fasilitasi Penyelenggaraan Ketenteraman dan Ketertiban Umum		Terlaksananya Fasilitasi Penyelenggaraan Ketenteraman dan Ketertiban Umum		Kab. Barito Selatan, Semua Kecamatan, Semua Kelurahan			12 bulan	12 bulan				1,000,000	1,000,000	PENDAPATAN ASLI DAERAH (PAD)			1,000,000
7 01 06 2.01 15	Fasilitasi Penataan, Pemanfaatan, dan Pendayagunaan Ruang Desa Serta Penetapan dan Penegasan Batas Desa		Terlaksananya Penetapan dan Penegasan Batas Desa		Kab. Barito Selatan, Semua Kecamatan, Semua Kelurahan			12 bulan	12 bulan				3,000,000	3,000,000	PENDAPATAN ASLI DAERAH (PAD)			3,000,000
<b>TOTAL</b>												<b>3,003,472,615</b>	<b>3,074,480,093</b>				<b>3,343,765,010</b>	

**Perubahan Program dan Kegiatan Perangkat Daerah  
Kabupaten Barito Selatan  
Tahun 2022**

Unit Organisasi : 7.01.0.00.0.00.02.0000 KECAMATAN DUSUN SELATAN  
Sub Unit Organisasi : 7.01.0.00.0.00.02.0000 KECAMATAN DUSUN SELATAN

Kode	Urusan/ Bidang Urusan/ Program/ Kegiatan/ Sub Kegiatan	Indikator Kinerja				Rencana Tahun 2022						Sumber Dana	Catatan Penting	Prakiraan Maju Rencana Tahun 2023							
		Capaian Program	Keluaran Sub Kegiatan	Hasil Kegiatan	Lokasi Output Kegiatan	Target Capaian Kinerja				Pagu Indikatif (Rp.)				Target Capaian Kinerja		Kebutuhan Dana/ Pagu Indikatif (Rp.)					
						Program		Keluaran Sub Kegiatan		Hasil Kegiatan				Sebelum	Sesudah		Target				
						Sebelum	Sesudah	Sebelum	Sesudah	Sebelum	Sesudah										
7																					
7	01																				
7	01	01																			
7	01	01	2.0																		
7	01	01	2																		
7	01	01	2.02	01	Penyediaan Gaji dan Tunjangan ASN	Terlaksananya Pembayaran Gaji dan Tunjangan Penghasilan ASN Kecamatan Dusun Selatan	Kab. Barito Selatan, Semua Kecamatan, Semua Kelurahan														
7	01	01	2.06																		
7	01	01	2.06	02	Penyediaan Peralatan dan Perlengkapan Kantor	Tersedianya Peralatan Kebersihan dan Bahan Pembersih	Kab. Barito Selatan, Semua Kecamatan, Semua Kelurahan														
7	01	01	2.06	05	Penyediaan Barang Cetak dan Penggandaan	Terlaksananya Penyediaan Barang Cetak dan Penggandaan	Kab. Barito Selatan, Semua Kecamatan, Semua Kelurahan														
7	01	01	2.06	08	Fasilitasi Kunjungan Tamu	Terlaksananya Penyediaan Makan Minum Rapat Kantor	Kab. Barito Selatan, Semua Kecamatan, Semua Kelurahan														
7	01	01	2.06	09	Penyelenggaraan Rapat Koordinasi dan Konsultasi SKPD	Terlaksananya Perjalanan Dinas Dalam Kota/Daerah															
7	01	01	2.08																		
7	01	01	2.08	02	Penyediaan Jasa Komunikasi, Sumber Daya Air dan Listrik	Terlaksananya Penyediaan Jasa Komunikasi, Sumber Daya Air dan Listrik	Kab. Barito Selatan, Semua Kecamatan, Semua Kelurahan														
7	01	01	2.08	04	Penyediaan Jasa Pelayanan Umum Kantor	Tersedianya Dana Untuk Tenaga Kontrak Lingkup Kecamatan Dusun Selatan	Kab. Barito Selatan, Semua Kecamatan, Semua Kelurahan														
7	01	01	2.09																		
7	01	01	2.09	02	Penyediaan Jasa Pemeliharaan, Biaya Pemeliharaan, Pajak, dan Perizinan Kendaraan Dinas Operasional atau Lapangan	Terlaksananya Pemeliharaan Kendaraan Dinas/Operasional Kantor	Kab. Barito Selatan, Semua Kecamatan, Semua Kelurahan														
7	01	01	2.09	06	Pemeliharaan Peralatan dan Mesin Lainnya		Kab. Barito Selatan, Dusun Selatan, Semua Kelurahan														
7	01	01	2.09	09	Pemeliharaan/Rehabilitasi Gedung Kantor dan Bangunan Lainnya	Pemeliharaan Rutin Berkala Peralatan Gedung															
7	01	03																			

**Perubahan Program dan Kegiatan Perangkat Daerah  
Kabupaten Barito Selatan  
Tahun 2022**

Unit Organisasi : 7.01.0.00.0.00.02.0000 KECAMATAN DUSUN SELATAN  
Sub Unit Organisasi : 7.01.0.00.0.00.02.0000 KECAMATAN DUSUN SELATAN

Kode	Urusan/ Bidang Urusan/ Program/ Kegiatan/ Sub Kegiatan	Indikator Kinerja			Rencana Tahun 2022						Prakiraan Maju Rencana Tahun 2023							
		Capaian Program	Keluaran Sub Kegiatan	Hasil Kegiatan	Lokasi Output Kegiatan	Target Capaian Kinerja				Pagu Indikatif (Rp.)		Sumber Dana	Catatan Penting	Target Capaian Kinerja		Kebutuhan Dana/ Pagu Indikatif (Rp.)		
						Program		Keluaran Sub Kegiatan		Hasil Kegiatan				Sebelum	Sesudah		Tolok Ukur	Target
						Sebelum	Sesudah	Sebelum	Sesudah	Sebelum	Sesudah							
<b>7 01 03 2.0 2</b>	<b>Kegiatan Pemberdayaan Kelurahan</b>										<b>1,061,050,834</b>	<b>1,061,050,834</b>				<b>1,061,050,834</b>		
7 01 03 2.02 01	Peningkatan Partisipasi Masyarakat dalam Forum Musyawarah Perencanaan Pembangunan di Kelurahan				Kab. Barito Selatan, Semua Kecamatan, Semua Kelurahan			1 Tahun	1 Tahun		10,000,000	10,000,000	Dana Transfer Umum-Dana Alokasi Umum			10,000,000		
7 01 03 2.02 02	Pembangunan Sarana dan Prasarana Kelurahan							1 Tahun	1 Tahun		403,510,014	403,510,014	Dana Transfer Umum-Dana Alokasi Umum			403,510,014		
7 01 03 2.02 03	Pemberdayaan Masyarakat di Kelurahan							1 Tahun	1 Tahun		647,540,820	647,540,820	Dana Transfer Umum-Dana Alokasi Umum			647,540,820		
<b>7 01 03 2.0 3</b>	<b>Pemberdayaan Lembaga Kemasyarakatan Tingkat Kecamatan</b>										<b>196,700,000</b>	<b>196,700,000</b>				<b>196,700,000</b>		
7 01 03 2.03 02	Peningkatan Kapasitas Lembaga Kemasyarakatan		Terlaksananya Peningkatan Kapasitas Lembaga Kemasyarakatan (PKK dan RT/RW)		Kab. Barito Selatan, Semua Kecamatan, Semua Kelurahan			1 Tahun	1 Tahun		196,700,000	196,700,000	Dana Transfer Umum-Dana Alokasi Umum			196,700,000		
<b>7 01 03 2.0 5</b>	<b>Koordinasi dan Sinkronisasi Pemberlakuan Pembatasan Kegiatan Masyarakat (PPKM)</b>										<b>750,000,000</b>	<b>750,000,000</b>				<b>750,000,000</b>		
7 01 03 2.05 04	Pengadaan Pendukung Pelaksanaan Penangan Covid-19 di Tingkat Desa dan Kelurahan				Kab. Barito Selatan, Dusun Selatan, Jelapat			1 Tahun	1 Tahun		750,000,000	750,000,000	Dana Transfer Khusus - Dana Alokasi Khusus Non Fisik			750,000,000		
<b>7 01 05</b>	<b>PROGRAM PENYELENGGARAAN URUSAN PEMERINTAHAN UMUM</b>										<b>0</b>	<b>67,000,000</b>				<b>134,000,000</b>		
<b>7 01 05 2.0 1</b>	<b>Penyelenggaraan Urusan Pemerintahan Umum sesuai Penugasan Kepala Daerah</b>										<b>0</b>	<b>67,000,000</b>				<b>134,000,000</b>		
7 01 05 2.01 08	Pelaksanaan Tugas Forum Koordinasi Pimpinan di Kecamatan		Terselenggaranya Tugas Forum Koordinasi Pimpinan di Kecamatan					100 %			0	67,000,000				134,000,000		
<b>7 01 06</b>	<b>PROGRAM PEMBINAAN DAN PENGAWASAN PEMERINTAHAN DESA</b>										<b>0</b>	<b>66,360,000</b>				<b>66,360,000</b>		
<b>7 01 06 2.0 1</b>	<b>Fasilitasi, Rekomendasi dan Koordinasi Pembinaan dan Pengawasan Pemerintahan Desa</b>										<b>0</b>	<b>66,360,000</b>				<b>66,360,000</b>		
7 01 06 2.01 06	Fasilitasi Pelaksanaan Pemilihan Kepala Desa		null Terlaksananya Fasilitasi Pelaksanaan Pemilihan dan Pelantikan Damang Terlaksananya Fasilitasi Pelaksanaan Pemilihan Kepala Desa					0 null 1 Kegiatan 10 Bulan			0	66,360,000				66,360,000		
<b>TOTAL</b>											<b>7,412,369,407</b>	<b>6,623,552,068</b>				<b>7,748,004,476</b>		

**Perubahan Program dan Kegiatan Perangkat Daerah  
Kabupaten Barito Selatan  
Tahun 2022**

Unit Organisasi : 7.01.0.00.0.00.03.0000 KECAMATAN DUSUN UTARA  
Sub Unit Organisasi : 7.01.0.00.0.00.03.0000 KECAMATAN DUSUN UTARA

Kode	Urusan/ Bidang Urusan/ Program/ Kegiatan/ Sub Kegiatan	Indikator Kinerja				Rencana Tahun 2022						Sumber Dana	Catatan Penting	Prakiraan Maju Rencana Tahun 2023					
		Capaian Program	Keluaran Sub Kegiatan	Hasil Kegiatan	Lokasi Output Kegiatan	Target Capaian Kinerja				Pagu Indikatif (Rp.)				Target Capaian Kinerja		Kebutuhan Dana/ Pagu Indikatif (Rp.)			
						Program		Keluaran Sub Kegiatan		Hasil Kegiatan				Sebelum	Setelah		Tolok Ukur	Target	
						Sebelum	Sesudah	Sebelum	Sesudah	Sebelum	Sesudah								
7																			
7	01																		
7	01	01																	
7	01	01	2.0																
			1																
7	01	01	2.01	01	Penyusunan Dokumen Perencanaan Perangkat Daerah	Terlaksananya Penyusunan Dokumen Perencanaan Perangkat Daerah	Kab. Barito Selatan, Semua Kecamatan, Semua Kelurahan			1 Tahun	1 Tahun			20,846,824	20,846,824	Dana Transfer Umum - Dana Alokasi Umum			20,846,824
7	01	01	2.01	02	Koordinasi dan Penyusunan Dokumen RKA-SKPD	Terlaksananya Koordinasi dan Penyusunan Dokumen RKA-SKPD	Kab. Barito Selatan, Semua Kecamatan, Semua Kelurahan			1 Tahun	1 Tahun			5,000,000	5,000,000	Dana Transfer Umum - Dana Alokasi Umum			5,000,000
7	01	01	2.01	03	Koordinasi dan Penyusunan Dokumen Perubahan RKA-SKPD	Terlaksananya Koordinasi dan Penyusunan Dokumen Perubahan RKA-SKPD	Kab. Barito Selatan, Semua Kecamatan, Semua Kelurahan			1 Tahun	1 Tahun			5,000,000	5,000,000	Dana Transfer Umum - Dana Alokasi Umum			5,000,000
7	01	01	2.01	06	Koordinasi dan Penyusunan Laporan Capaian Kinerja dan Ikhtisar Realisasi Kinerja SKPD	Terlaksananya Koordinasi dan Penyusunan Laporan Capaian Kinerja dan Ikhtisar Realisasi Kinerja SKPD	Kab. Barito Selatan, Semua Kecamatan, Semua Kelurahan			1 Tahun	1 Tahun			3,000,000	3,000,000	Dana Transfer Umum - Dana Alokasi Umum			3,000,000
7	01	01	2.01	07	Evaluasi Kinerja Perangkat Daerah	Tercapainya Evaluasi Kinerja Perangkat Daerah	Kab. Barito Selatan, Semua Kecamatan, Semua Kelurahan			1 Tahun	1 Tahun			3,000,000	3,000,000	Dana Transfer Umum - Dana Alokasi Umum			3,000,000
7	01	01	2.0																
			2																
7	01	01	2.02	01	Penyediaan Gaji dan Tunjangan ASN	Tercapainya Penyediaan Gaji dan Tunjangan ASN	Kab. Barito Selatan, Semua Kecamatan, Semua Kelurahan			1 Tahun	1 Tahun			1,875,550,273	1,925,851,902	PENDAPATAN ASLI DAERAH (PAD)			1,925,851,902
7	01	01	2.02	03	Pelaksanaan Penatausahaan dan Pengujian/Verifikasi Keuangan SKPD	Terlaksananya Pelaksanaan Penatausahaan dan Pengujian/Verifikasi Keuangan SKPD	Kab. Barito Selatan, Semua Kecamatan, Semua Kelurahan			1 Tahun	1 Tahun			50,000,000	50,000,000	Dana Transfer Umum - Dana Alokasi Umum			50,000,000
7	01	01	2.0																
			3																
7	01	01	2.03	03	Koordinasi dan Penilaian Barang Milik Daerah SKPD	Terlaksananya Koordinasi dan Penilaian Barang Milik Daerah SKPD	Kab. Barito Selatan, Semua Kecamatan, Semua Kelurahan			1 Tahun	1 Tahun			5,000,000	5,000,000	Dana Transfer Umum - Dana Alokasi Umum			5,000,000
7	01	01	2.03	05	Rekonsiliasi dan Penyusunan Laporan Barang Milik Daerah pada SKPD	Terlaksananya Rekonsiliasi dan Penyusunan Laporan Barang Milik Daerah pada SKPD	Kab. Barito Selatan, Semua Kecamatan, Semua Kelurahan			1 Tahun	1 Tahun			5,000,000	5,000,000	Dana Transfer Umum - Dana Alokasi Umum			5,000,000
7	01	01	2.0																
			5																
7	01	01	2.05	02	Pengadaan Pakaian Dinas Beserta Atribut Kelengkapannya	null				0 null				0	34,880,000	Dana Transfer Umum-Dana Alokasi Umum			34,880,000

**Perubahan Program dan Kegiatan Perangkat Daerah  
Kabupaten Barito Selatan  
Tahun 2022**

Unit Organisasi : 7.01.0.00.0.00.03.0000 KECAMATAN DUSUN UTARA

Sub Unit Organisasi : 7.01.0.00.0.00.03.0000 KECAMATAN DUSUN UTARA

Kode	Urusan/ Bidang Urusan/ Program/ Kegiatan/ Sub Kegiatan	Indikator Kinerja				Rencana Tahun 2022								Prakiraan Maju Rencana Tahun 2023						
		Capaian Program	Keluaran Sub Kegiatan	Hasil Kegiatan	Lokasi Output Kegiatan	Target Capaian Kinerja						Pagu Indikatif (Rp.)		Sumber Dana	Catatan Penting	Target Capaian Kinerja		Kebutuhan Dana/ Pagu Indikatif (Rp.)		
						Program		Keluaran Sub Kegiatan		Hasil Kegiatan		Sebelum	Sesudah			Sebelum	Sesudah		Tolok Ukur	Target
						Sebelum	Sesudah	Sebelum	Sesudah	Sebelum	Sesudah									
7 01 01 2.05 05	Monitoring, Evaluasi, dan Penilaian Kinerja Pegawai		Terlaksananya Monitoring, Evaluasi, dan Penilaian Kinerja Pegawai		Kab. Barito Selatan, Semua Kecamatan, Semua Kelurahan				1 Tahun	1 Tahun			188,000,000	188,000,000	Dana Transfer Umum - Dana Alokasi Umum			188,000,000		
7 01 01 2.05 06	Pemulangan Pegawai yang Pensiun		Tersediannya Pemulangan Pegawai yang Pensiun							1 Paket			0	5,000,000	Dana Transfer Umum-Dana Alokasi Umum			5,000,000		
7 01 01 2.05 09	Pendidikan dan Pelatihan Pegawai Berdasarkan Tugas dan Fungsi												10,000,000	10,000,000	Dana Transfer Umum-Dana Alokasi Umum			10,000,000		
<b>7 01 01 2.06</b>	<b>Administrasi Umum Perangkat Daerah</b>												<b>115,000,000</b>	<b>115,000,000</b>			<b>145,000,000</b>			
7 01 01 2.06 01	Penyediaan Komponen Instalasi Listrik/Penerangan Bangunan Kantor		Tercapainya Penyediaan Komponen Instalasi Listrik/Penerangan Bangunan Kantor		Kab. Barito Selatan, Semua Kecamatan, Semua Kelurahan				1 Tahun	1 Tahun			5,000,000	5,000,000	Dana Transfer Umum - Dana Alokasi Umum			25,000,000		
7 01 01 2.06 02	Penyediaan Peralatan dan Perlengkapan Kantor		Tercapainya Penyediaan Peralatan dan Perlengkapan Kantor		Kab. Barito Selatan, Semua Kecamatan, Semua Kelurahan				1 Tahun	1 Tahun			60,000,000	60,000,000	Dana Transfer Umum-Dana Alokasi Umum			60,000,000		
7 01 01 2.06 04	Penyediaan Bahan Logistik Kantor								1 Tahun	1 Tahun			20,000,000	20,000,000	Dana Transfer Umum-Dana Alokasi Umum			20,000,000		
7 01 01 2.06 05	Penyediaan Barang Cetak dan Penggandaan		Tercapainya Penyediaan Barang Cetak dan Penggandaan		Kab. Barito Selatan, Semua Kecamatan, Semua Kelurahan				1 Tahun	1 Tahun			5,000,000	5,000,000	Dana Transfer Umum - Dana Alokasi Umum			15,000,000		
7 01 01 2.06 09	Penyelenggaraan Rapat Koordinasi dan Konsultasi SKPD		terselenggaranya rapat koordinasi dan konsultasi SKPD						1 Tahun	1 Tahun			25,000,000	25,000,000	Dana Transfer Umum-Dana Alokasi Umum			25,000,000		
<b>7 01 01 2.08</b>	<b>Penyediaan Jasa Penunjang Urusan Pemerintahan Daerah</b>												<b>257,800,000</b>	<b>265,800,000</b>			<b>275,800,000</b>			
7 01 01 2.08 01	Penyediaan Jasa Surat Menyurat		Tercapainya Penyediaan Jasa Surat Menyurat		Kab. Barito Selatan, Semua Kecamatan, Semua Kelurahan				1 Tahun	1 Tahun			5,000,000	5,000,000	Dana Transfer Umum - Dana Alokasi Umum			5,000,000		
7 01 01 2.08 02	Penyediaan Jasa Komunikasi, Sumber Daya Air dan Listrik		Tercapainya Penyediaan Jasa Komunikasi, Sumber Daya Air dan Listrik		Kab. Barito Selatan, Semua Kecamatan, Semua Kelurahan				1 Tahun	1 Tahun			25,000,000	25,000,000	Dana Transfer Umum - Dana Alokasi Umum			25,000,000		
7 01 01 2.08 03	Penyediaan Jasa Peralatan dan Perlengkapan Kantor		Tercapainya Penyediaan Jasa Peralatan dan Perlengkapan Kantor		Kab. Barito Selatan, Semua Kecamatan, Semua Kelurahan				1 Tahun	1 Tahun			10,000,000	10,000,000	Dana Transfer Umum - Dana Alokasi Umum			20,000,000		
7 01 01 2.08 04	Penyediaan Jasa Pelayanan Umum Kantor		Tersedianya Pelayanan Umum Kantor		Kab. Barito Selatan, Semua Kecamatan, Semua Kelurahan				1 Tahun	1 Tahun			217,800,000	225,800,000			225,800,000			
<b>7 01 01 2.09</b>	<b>Pemeliharaan Barang Milik Daerah Penunjang Urusan Pemerintahan Daerah</b>												<b>210,000,000</b>	<b>210,000,000</b>			<b>210,000,000</b>			
7 01 01 2.09 09	Pemeliharaan/Rehabilitasi Gedung Kantor		Pemeliharaan Rutin/Berkala						1 tahun	1 tahun			200,000,000	200,000,000	Dana Transfer Umum-Dana			200,000,000		

**Perubahan Program dan Kegiatan Perangkat Daerah  
Kabupaten Barito Selatan  
Tahun 2022**

Unit Organisasi : 7.01.0.00.0.00.03.0000 KECAMATAN DUSUN UTARA  
Sub Unit Organisasi : 7.01.0.00.0.00.03.0000 KECAMATAN DUSUN UTARA

Kode	Urusan/ Bidang Urusan/ Program/ Kegiatan/ Sub Kegiatan	Indikator Kinerja				Rencana Tahun 2022								Prakiraan Maju Rencana Tahun 2023				
		Capaian Program	Keluaran Sub Kegiatan	Hasil Kegiatan	Lokasi Output Kegiatan	Target Capaian Kinerja						Pagu Indikatif (Rp.)		Sumber Dana	Catatan Penting	Target Capaian Kinerja		Kebutuhan Dana/ Pagu Indikatif (Rp.)
						Program		Keluaran Sub Kegiatan		Hasil Kegiatan		Sebelum	Sesudah			Tolok Ukur	Target	
						Sebelum	Sesudah	Sebelum	Sesudah	Sebelum	Sesudah							
	dan Bangunan Lainnya		Gedung Kantor Pemeliharaan Rutin Berkala Rumah Jabatan											Alokasi Umum				
7 01 01 2.09 10	Pemeliharaan/Rehabili tasi Sarana dan Prasarana Gedung Kantor atau Bangunan Lainnya		.					1 Tahun	1 Tahun			10,000,000	10,000,000	Dana Transfer Umum-Dana Alokasi Umum				10,000,000
<b>7 01 02</b>	<b>PROGRAM PENYELENGGARAAN PEMERINTAHAN DAN PELAYANAN PUBLIK</b>										<b>30,000,000</b>	<b>30,000,000</b>					<b>30,000,000</b>	
<b>7 01 02 2.0 1</b>	<b>Koordinasi Penyelenggaraan Kegiatan Pemerintahan di Tingkat Kecamatan</b>										<b>30,000,000</b>	<b>30,000,000</b>					<b>30,000,000</b>	
7 01 02 2.01 02	Peningkatan Efektifitas Kegiatan Pemerintahan di Tingkat Kecamatan		Terlaksananya Peningkatan Efektifitas Kegiatan Pemerintahan di Tingkat Kecamatan		Kab. Barito Selatan, Semua Kecamatan, Semua Kelurahan			1 Tahun	1 Tahun			30,000,000	30,000,000	Dana Transfer Umum - Dana Alokasi Umum				30,000,000
<b>7 01 03</b>	<b>PROGRAM PEMBERDAYAAN MASYARAKAT DESA DAN KELURAHAN</b>										<b>755,724,000</b>	<b>755,724,000</b>					<b>755,724,000</b>	
<b>7 01 03 2.0 2</b>	<b>Kegiatan Pemberdayaan Kelurahan</b>										<b>353,000,000</b>	<b>353,000,000</b>					<b>353,000,000</b>	
7 01 03 2.02 01	Peningkatan Partisipasi Masyarakat dalam Forum Musyawarah Perencanaan Pembangunan di Kelurahan		Terlaksananya Peningkatan Partisipasi Masyarakat dalam Forum Musyawarah Perencanaan Pembangunan di Kelurahan		Kab. Barito Selatan, Semua Kecamatan, Semua Kelurahan			1 Tahun	1 Tahun			3,000,000	3,000,000					3,000,000
7 01 03 2.02 02	Pembangunan Sarana dan Prasarana Kelurahan		Terlaksananya Pembangunan Sarana dan Prasarana Kelurahan		Kab. Barito Selatan, Semua Kecamatan, Semua Kelurahan			1 Tahun	1 Tahun			350,000,000	350,000,000	DAU Tambahan Dukungan Pendanaan Bagi Kelurahan				350,000,000
<b>7 01 03 2.0 3</b>	<b>Pemberdayaan Lembaga Kemasyarakatan Tingkat Kecamatan</b>										<b>152,724,000</b>	<b>152,724,000</b>					<b>152,724,000</b>	
7 01 03 2.03 01	Penyelenggaraan Lembaga Kemasyarakatan		Terlaksananya Penyelenggaraan Lembaga Kemasyarakatan		Kab. Barito Selatan, Semua Kecamatan, Semua Kelurahan			1 Tahun	1 Tahun			5,000,000	5,000,000	Dana Transfer Umum - Dana Alokasi Umum				5,000,000
7 01 03 2.03 02	Peningkatan Kapasitas Lembaga Kemasyarakatan		Terlaksananya Peningkatan Kapasitas Lembaga Kemasyarakatan		Kab. Barito Selatan, Semua Kecamatan, Semua Kelurahan			1 Tahun	1 Tahun			147,724,000	147,724,000	Dana Transfer Umum - Dana Alokasi Umum				147,724,000
<b>7 01 03 2.0 5</b>	<b>Koordinasi dan Sinkronisasi Pemberlakuan Pembatasan Kegiatan Masyarakat (PPKM)</b>										<b>250,000,000</b>	<b>250,000,000</b>					<b>250,000,000</b>	
7 01 03 2.05 04	Pengadaan Pendukung Pelaksanaan Penangan Covid-19 di Tingkat Desa dan Kelurahan				Kab. Barito Selatan, Dusun Utara, Pendang							250,000,000	250,000,000	Dana Transfer Khusus - Dana Alokasi Khusus Non Fisik				250,000,000
<b>7 01 04</b>	<b>PROGRAM KOORDINASI KETENTERAMAN DAN KETERTIBAN UMUM</b>										<b>10,000,000</b>	<b>10,000,000</b>					<b>10,000,000</b>	
<b>7 01 04 2.0 1</b>	<b>Koordinasi Upaya Penyelenggaraan Ketenteraman dan Ketertiban Umum</b>										<b>10,000,000</b>	<b>10,000,000</b>					<b>10,000,000</b>	
7 01 04 2.01 01	Sinergitas dengan Kepolisian Negara Republik Indonesia, Tentara Nasional Indonesia dan Instansi Vertikal di Wilayah Kecamatan		Terlaksananya Sinergitas dengan Kepolisian Negara Republik Indonesia, Tentara Nasional Indonesia dan Instansi Vertikal di		Kab. Barito Selatan, Semua Kecamatan, Semua Kelurahan			1 Tahun	1 Tahun			10,000,000	10,000,000	Dana Transfer Umum - Dana Alokasi Umum				10,000,000



**Perubahan Program dan Kegiatan Perangkat Daerah  
Kabupaten Barito Selatan  
Tahun 2022**

Unit Organisasi : 7.01.0.00.0.00.03.0000 KECAMATAN DUSUN UTARA  
Sub Unit Organisasi : 7.01.0.00.0.00.03.0000 KECAMATAN DUSUN UTARA

Kode	Urusan/ Bidang Urusan/ Program/ Kegiatan/ Sub Kegiatan	Indikator Kinerja			Rencana Tahun 2022								Prakiraan Maju Rencana Tahun 2023										
		Capaian Program	Keluaran Sub Kegiatan	Hasil Kegiatan	Lokasi Output Kegiatan	Target Capaian Kinerja						Pagu Indikatif (Rp.)		Sumber Dana	Catatan Penting	Target Capaian Kinerja		Kebutuhan Dana/ Pagu Indikatif (Rp.)					
						Program		Keluaran Sub Kegiatan		Hasil Kegiatan		Sebelum	Sesudah			Sebelum	Target						
						Sebelum	Sesudah	Sebelum	Sesudah	Sebelum	Sesudah												
7 01 05	<b>PROGRAM PENYELENGGARAAN URUSAN PEMERINTAHAN UMUM</b>																	0	67,000,000				67,000,000
7 01 05 2.0 1	Penyelenggaraan Urusan Pemerintahan Umum sesuai Penugasan Kepala Daerah																	0	67,000,000				67,000,000
7 01 05 2.01 08	Pelaksanaan Tugas Forum Koordinasi Pimpinan di Kecamatan		Tersedianya Operasional Forkopimcam Tersedianya Honor Forkopimcam						6 bulan 6 bulan				0	67,000,000	Dana Transfer Umum-Dana Alokasi Umum			67,000,000					
7 01 06	<b>PROGRAM PEMBINAAN DAN PENGAWASAN PEMERINTAHAN DESA</b>																	50,000,000	120,816,000				120,816,000
7 01 06 2.0 1	Fasilitasi, Rekomendasi dan Koordinasi Pembinaan dan Pengawasan Pemerintahan Desa																	50,000,000	120,816,000				120,816,000
7 01 06 2.01 06	Fasilitasi Pelaksanaan Pemilihan Kepala Desa		Terlaksananya Fasilitasi Pelaksanaan Pemilihan Kepala Desa						10 bulan				0	70,816,000	Dana Transfer Umum-Dana Alokasi Umum			70,816,000					
7 01 06 2.01 09	Fasilitasi Sinkronisasi Perencanaan Pembangunan Daerah dengan Pembangunan Desa		Tersedianya Fasilitasi Sinkronisasi Perencanaan Pembangunan Daerah dengan Pembangunan Desa						1 Tahun	1 Tahun			50,000,000	50,000,000	Dana Transfer Umum - Dana Alokasi Umum			50,000,000					
<b>TOTAL</b>												<b>3,598,921,097</b>	<b>3,834,918,726</b>				<b>3,874,918,726</b>						

**Perubahan Program dan Kegiatan Perangkat Daerah  
Kabupaten Barito Selatan  
Tahun 2022**

Unit Organisasi : 7.01.0.00.0.00.04.0000 KECAMATAN GUNUNG BINTANG AWAI  
Sub Unit Organisasi : 7.01.0.00.0.00.04.0000 KECAMATAN GUNUNG BINTANG AWAI

Kode	Urusan/ Bidang Urusan/ Program/ Kegiatan/ Sub Kegiatan	Indikator Kinerja				Rencana Tahun 2022						Sumber Dana	Catatan Penting	Prakiraan Maju Rencana Tahun 2023								
		Capaian Program	Keluaran Sub Kegiatan	Hasil Kegiatan	Lokasi Output Kegiatan	Target Capaian Kinerja				Pagu Indikatif (Rp.)				Target Capaian Kinerja		Kebutuhan Dana/ Pagu Indikatif (Rp.)						
						Program		Keluaran Sub Kegiatan		Hasil Kegiatan				Sebelum	Sesudah		Tolok Ukur	Target				
						Sebelum	Sesudah	Sebelum	Sesudah	Sebelum	Sesudah											
7		<b>UNSUR KEWILAYAHAN</b>																				
7	01	<b>KECAMATAN</b>														3,320,580,760	3,096,753,668			3,159,104,822		
7	01	01	<b>PROGRAM PENUNJANG URUSAN PEMERINTAHAN DAERAH KABUPATEN/KOTA</b>														3,197,389,280	2,804,560,168			2,866,911,104	
7	01	01	2.0 1	<b>Perencanaan, Penganggaran, dan Evaluasi Kinerja Perangkat Daerah</b>														18,000,000	18,000,000			18,000,000
7	01	01	2.01	02	Koordinasi dan Penyusunan Dokumen RKA-SKPD	Terlaksananya Koordinasi dan Penyusunan Dokumen RKA-SKPD		Kab. Barito Selatan, Semua Kecamatan, Semua Kelurahan			1 tahun	1 tahun			10,000,000	10,000,000	Dana Transfer Umum - Dana Alokasi Umum			10,000,000		
7	01	01	2.01	03	Koordinasi dan Penyusunan Dokumen Perubahan RKA-SKPD	Terlaksananya Koordinasi dan Penyusunan Perubahan RKA- SKPD		Kab. Barito Selatan, Semua Kecamatan, Semua Kelurahan			1 tahun	1 tahun			2,000,000	2,000,000	Dana Transfer Umum - Dana Alokasi Umum			2,000,000		
7	01	01	2.01	04	Koordinasi dan Penyusunan DPA- SKPD	Terlaksananya Koordinasi dan Penyusunan DPA- SKPD		Kab. Barito Selatan, Semua Kecamatan, Semua Kelurahan			1 Tahun	1 Tahun			2,000,000	2,000,000	Dana Transfer Umum - Dana Alokasi Umum			2,000,000		
7	01	01	2.01	05	Koordinasi dan Penyusunan Perubahan DPA-SKPD	Terlaksananya Koordinasi dan Penyusunan Perubahan DPA- SKPD		Kab. Barito Selatan, Semua Kecamatan, Semua Kelurahan			1 tahun	1 tahun			2,000,000	2,000,000	Dana Transfer Umum - Dana Alokasi Umum			2,000,000		
7	01	01	2.01	06	Koordinasi dan Penyusunan Laporan Capaian Kinerja dan Ikhtisar Realisasi Kinerja SKPD	Terlaksananya Koordinasi dan Penyusunan Laporan Capaian Kinerja dan Ikhtisar Kinerja SKPD		Kab. Barito Selatan, Semua Kecamatan, Semua Kelurahan			1 tahun	1 tahun			2,000,000	2,000,000	Dana Transfer Umum - Dana Alokasi Umum			2,000,000		
7	01	01	2.0 2	<b>Administrasi Keuangan Perangkat Daerah</b>														2,267,874,970	1,905,460,898			1,926,320,898
7	01	01	2.02	01	Penyediaan Gaji dan Tunjangan ASN	Tersedianya Gaji dan Tunjangan ASN		Kab. Barito Selatan, Semua Kecamatan, Semua Kelurahan			1 Tahun	1 Tahun			2,175,114,970	1,812,700,898	Dana Transfer Umum - Dana Alokasi Umum			1,812,700,898		
7	01	01	2.02	03	Pelaksanaan Penatausahaan dan Pengujian/Verifikasi Keuangan SKPD			Kab. Barito Selatan, Semua Kecamatan, Semua Kelurahan							92,760,000	92,760,000	Dana Transfer Umum-Dana Alokasi Umum Dana Transfer Umum - Dana Alokasi Umum			113,620,000		
7	01	01	2.0 6	<b>Administrasi Umum Perangkat Daerah</b>														306,556,946	354,359,426			375,378,362
7	01	01	2.06	01	Penyediaan Komponen Instalasi Listrik/Penerangan Bangunan Kantor	Tersedianya Komponen Instalasi Listrik/Penerangan Bangunan Kantor		Kab. Barito Selatan, Semua Kecamatan, Semua Kelurahan			1 Tahun	1 Tahun			9,999,896	9,999,896	Dana Transfer Umum - Dana Alokasi Umum			10,000,000		
7	01	01	2.06	03	Penyediaan Peralatan Rumah Tangga	Terlaksananya Penyediaan Peralatan Rumah Tangga		Kab. Barito Selatan, Semua Kecamatan, Semua Kelurahan			1 Tahun	1 Tahun			29,018,800	26,848,800	Dana Transfer Umum - Dana Alokasi Umum			26,848,800		
7	01	01	2.06	05	Penyediaan Barang Cetak dan Penggandaan	Tersedianya Barang Cetak dan Penggandaan		Kab. Barito Selatan, Semua Kecamatan, Semua Kelurahan			1 Tahun	1 Tahun			29,126,250	29,126,250	Dana Transfer Umum - Dana Alokasi Umum			10,575,082		

**Perubahan Program dan Kegiatan Perangkat Daerah  
Kabupaten Barito Selatan  
Tahun 2022**

Unit Organisasi : 7.01.0.00.0.00.04.0000 KECAMATAN GUNUNG BINTANG AWAI  
Sub Unit Organisasi : 7.01.0.00.0.00.04.0000 KECAMATAN GUNUNG BINTANG AWAI

Kode	Urusan/ Bidang Urusan/ Program/ Kegiatan/ Sub Kegiatan	Indikator Kinerja			Rencana Tahun 2022								Sumber Dana	Catatan Penting	Prakiraan Maju Rencana Tahun 2023			
		Capaian Program	Keluaran Sub Kegiatan	Hasil Kegiatan	Lokasi Output Kegiatan	Target Capaian Kinerja						Pagu Indikatif (Rp.)			Target Capaian Kinerja		Kebutuhan Dana/ Pagu Indikatif (Rp.)	
						Program		Keluaran Sub Kegiatan		Hasil Kegiatan		Sebelum			Sesudah	Tolok Ukur		Target
						Sebelum	Sesudah	Sebelum	Sesudah	Sebelum	Sesudah							
7 01 01 2.06 06	Penyediaan Bahan Bacaan dan Peraturan Perundang-undangan		Tersedianya Bahan Bacaan dan Perundang-undangan		Kab. Barito Selatan, Semua Kecamatan, Semua Kelurahan			1 Tahun	1 Tahun			2,982,000	0	Dana Transfer Umum - Dana Alokasi Umum			0	
7 01 01 2.06 08	Fasilitasi Kunjungan Tamu		Terlaksananya Fasilitasi Kunjungan Tamu		Kab. Barito Selatan, Semua Kecamatan, Semua Kelurahan			1 Tahun	1 Tahun			35,430,000	35,430,000	Dana Transfer Umum - Dana Alokasi Umum			75,000,000	
7 01 01 2.06 09	Penyelenggaraan Rapat Koordinasi dan Konsultasi SKPD		Terlaksananya Rapat Koordinasi dan Konsultasi SKPD		Kab. Barito Selatan, Semua Kecamatan, Semua Kelurahan			1 Tahun	1 Tahun			200,000,000	252,954,480	Dana Transfer Umum - Dana Alokasi Umum			252,954,480	
<b>7 01 01 2.07</b>	<b>Pengadaan Barang Milik Daerah Penunjang Urusan Pemerintah Daerah</b>											<b>207,912,000</b>	<b>281,254,480</b>			<b>281,254,480</b>		
7 01 01 2.07 06	Pengadaan Peralatan dan Mesin Lainnya		Terlaksananya Pengadaan Peralatan dan Mesin Lainnya		Kab. Barito Selatan, Semua Kecamatan, Semua Kelurahan			1 Kegiatan	1 Kegiatan			207,912,000	281,254,480	Dana Transfer Umum - Dana Alokasi Umum			281,254,480	
<b>7 01 01 2.08</b>	<b>Penyediaan Jasa Penunjang Urusan Pemerintahan Daerah</b>											<b>377,045,364</b>	<b>225,485,364</b>			<b>245,957,364</b>		
7 01 01 2.08 01	Penyediaan Jasa Surat Menyurat		Terlaksananya Jasa Surat Menyurat		Kab. Barito Selatan, Semua Kecamatan, Semua Kelurahan			1 Tahun	1 Tahun			4,992,000	4,992,000	Dana Transfer Umum - Dana Alokasi Umum			5,000,000	
7 01 01 2.08 02	Penyediaan Jasa Komunikasi, Sumber Daya Air dan Listrik		Terlaksananya Jasa Komunikasi, Sumber Daya Air dan Listrik		Kab. Barito Selatan, Semua Kecamatan, Semua Kelurahan			1 Tahun	1 Tahun			216,317,364	64,757,364	Dana Transfer Umum - Dana Alokasi Umum			64,757,364	
7 01 01 2.08 03	Penyediaan Jasa Peralatan dan Perlengkapan Kantor		Tersediannya Jasa Peralatan dan Perlengkapan Kantor		Kab. Barito Selatan, Semua Kecamatan, Semua Kelurahan			1 Tahun	1 Tahun			19,536,000	19,536,000	Dana Transfer Umum - Dana Alokasi Umum			40,000,000	
7 01 01 2.08 04	Penyediaan Jasa Pelayanan Umum Kantor		Tersediannya Jasa Pelayanan Umum Kantor		Kab. Barito Selatan, Semua Kecamatan, Semua Kelurahan			1 Tahun	1 Tahun			136,200,000	136,200,000	Dana Transfer Umum - Dana Alokasi Umum			136,200,000	
<b>7 01 01 2.09</b>	<b>Pemeliharaan Barang Milik Daerah Penunjang Urusan Pemerintahan Daerah</b>											<b>20,000,000</b>	<b>20,000,000</b>			<b>20,000,000</b>		
7 01 01 2.09 05	Pemeliharaan Mebel		Terlaksananya Pemeliharaan Mebel		Kab. Barito Selatan, Semua Kecamatan, Semua Kelurahan			1 Tahun	1 Tahun			10,000,000	10,000,000	Dana Transfer Umum - Dana Alokasi Umum			10,000,000	
7 01 01 2.09 06	Pemeliharaan Peralatan dan Mesin Lainnya		Terlaksananya Pemeliharaan Peralatan dan Mesin Lainnya		Kab. Barito Selatan, Semua Kecamatan, Semua Kelurahan			1 Tahun	1 Tahun			10,000,000	10,000,000	Dana Transfer Umum - Dana Alokasi Umum			10,000,000	
<b>7 01 02</b>	<b>PROGRAM PENYELENGGARAAN PEMERINTAHAN DAN PELAYANAN PUBLIK</b>											<b>113,021,500</b>	<b>140,521,500</b>			<b>140,521,718</b>		
<b>7 01 02 2.01</b>	<b>Koordinasi Penyelenggaraan Kegiatan Pemerintahan di Tingkat Kecamatan</b>											<b>35,530,000</b>	<b>63,030,000</b>			<b>63,030,000</b>		
7 01 02 2.01 01	Koordinasi/Sinergi Perencanaan dan Pelaksanaan Kegiatan		Terlaksananya koordinasi/Sinergi		Kab. Barito Selatan, Semua			1 Tahun	1 Tahun			35,530,000	63,030,000	Dana Transfer Umum - Dana			63,030,000	

**Perubahan Program dan Kegiatan Perangkat Daerah  
Kabupaten Barito Selatan  
Tahun 2022**

Unit Organisasi : 7.01.0.00.0.00.04.0000 KECAMATAN GUNUNG BINTANG AWAI  
Sub Unit Organisasi : 7.01.0.00.0.00.04.0000 KECAMATAN GUNUNG BINTANG AWAI

Kode	Urusan/ Bidang Urusan/ Program/ Kegiatan/ Sub Kegiatan	Indikator Kinerja				Rencana Tahun 2022						Prakiraan Maju Rencana Tahun 2023						
		Capaian Program	Keluaran Sub Kegiatan	Hasil Kegiatan	Lokasi Output Kegiatan	Target Capaian Kinerja				Pagu Indikatif (Rp.)		Sumber Dana	Catatan Penting	Target Capaian Kinerja		Kebutuhan Dana/ Pagu Indikatif (Rp.)		
						Program		Keluaran Sub Kegiatan		Hasil Kegiatan				Sebelum	Sesudah		Tolok Ukur	Target
						Sebelum	Sesudah	Sebelum	Sesudah	Sebelum	Sesudah							
	Pemerintahan dengan Perangkat Daerah dan Instansi Vertikal Terkait		Perencanaan dan Pelaksanaan Kegiatan Pemerintah		Kecamatan, Semua Kelurahan													
<b>7 01 02 2.0 2</b>	<b>Penyelenggaraan Urusan Pemerintahan yang tidak Dilaksanakan oleh Unit Kerja Perangkat Daerah yang ada di Kecamatan</b>										<b>77,491,500</b>	<b>77,491,500</b>					<b>77,491,718</b>	
7 01 02 2.02 03	Peningkatan Efektifitas Pelaksanaan Pelayanan kepada Masyarakat di Wilayah Kecamatan		Terlaksannnya Pelaksanaan Pelayanan Kepada Masyarakat di Wilayah Kec. GB Awai		Kab. Barito Selatan, Semua Kecamatan, Semua Kelurahan			1 Tahun	1 Tahun			77,491,500	77,491,500	Dana Transfer Umum - Dana Alokasi Umum			77,491,718	
<b>7 01 03</b>	<b>PROGRAM PEMBERDAYAAN MASYARAKAT DESA DAN KELURAHAN</b>										<b>5,069,980</b>	<b>22,500,000</b>					<b>22,500,000</b>	
<b>7 01 03 2.0 1</b>	<b>Koordinasi Kegiatan Pemberdayaan Desa</b>										<b>5,069,980</b>	<b>22,500,000</b>					<b>22,500,000</b>	
7 01 03 2.01 03	Peningkatan Efektifitas Kegiatan Pemberdayaan Masyarakat di Wilayah Kecamatan		Terlaksannnya Efektifitas Kegiatan Pemberdayaan Masyarakat di Wilayah Kecamatan		Kab. Barito Selatan, Semua Kecamatan, Semua Kelurahan			1 Tahun	1 Tahun			5,069,980	22,500,000	Dana Transfer Umum - Dana Alokasi Umum			22,500,000	
<b>7 01 04</b>	<b>PROGRAM KOORDINASI KETENTRAMAN DAN KETERTIBAN UMUM</b>										<b>5,100,000</b>	<b>22,500,000</b>					<b>22,500,000</b>	
<b>7 01 04 2.0 1</b>	<b>Koordinasi Upaya Penyelenggaraan Ketenteraman dan Ketertiban Umum</b>										<b>5,100,000</b>	<b>22,500,000</b>					<b>22,500,000</b>	
7 01 04 2.01 01	Sinergitas dengan Kepolisian Negara Republik Indonesia, Tentara Nasional Indonesia dan Instansi Vertikal di Wilayah Kecamatan		Terlaksannnya Sinergi dengan Kepolisian Negara Republik Indonesia, Tentara Nasional Indonesia		Kab. Barito Selatan, Semua Kecamatan, Semua Kelurahan			1 Tahun	1 Tahun			5,100,000	22,500,000	Dana Transfer Umum-Dana Alokasi Umum			22,500,000	
<b>7 01 05</b>	<b>PROGRAM PENYELENGGARAAN URUSAN PEMERINTAHAN UMUM</b>										<b>0</b>	<b>67,000,000</b>					<b>67,000,000</b>	
<b>7 01 05 2.0 1</b>	<b>Penyelenggaraan Urusan Pemerintahan Umum sesuai Penugasan Kepala Daerah</b>										<b>0</b>	<b>67,000,000</b>					<b>67,000,000</b>	
7 01 05 2.01 08	Pelaksanaan Tugas Forum Koordinasi Pimpinan di Kecamatan		null					6 null				0	67,000,000	Dana Transfer Umum-Dana Alokasi Umum			67,000,000	
<b>7 01 06</b>	<b>PROGRAM PEMBINAAN DAN PENGAWASAN PEMERINTAHAN DESA</b>										<b>0</b>	<b>39,672,000</b>					<b>39,672,000</b>	
<b>7 01 06 2.0 1</b>	<b>Fasilitasi, Rekomendasi dan Koordinasi Pembinaan dan Pengawasan Pemerintahan Desa</b>										<b>0</b>	<b>39,672,000</b>					<b>39,672,000</b>	
7 01 06 2.01 06	Fasilitasi Pelaksanaan Pemilihan Kepala Desa		null					1 null				0	39,672,000	Dana Transfer Umum-Dana Alokasi Umum			39,672,000	
<b>TOTAL</b>											<b>3,320,580,760</b>	<b>3,096,753,668</b>					<b>3,159,104,822</b>	

**Perubahan Program dan Kegiatan Perangkat Daerah  
Kabupaten Barito Selatan  
Tahun 2022**

Unit Organisasi : 7.01.0.00.0.00.05.0000 KECAMATAN JENAMAS  
Sub Unit Organisasi : 7.01.0.00.0.00.05.0000 KECAMATAN JENAMAS

Kode	Urusan/ Bidang Urusan/ Program/ Kegiatan/ Sub Kegiatan	Indikator Kinerja			Rencana Tahun 2022						Sumber Dana	Catatan Penting	Prakiraan Maju Rencana Tahun 2023						
		Capaian Program	Keluaran Sub Kegiatan	Hasil Kegiatan	Lokasi Output Kegiatan	Target Capaian Kinerja				Pagu Indikatif (Rp.)			Target Capaian Kinerja		Kebutuhan Dana/ Pagu Indikatif (Rp.)				
						Program		Keluaran Sub Kegiatan		Hasil Kegiatan			Sebelum	Sesudah		Tolok Ukur	Target		
						Sebelum	Sesudah	Sebelum	Sesudah	Sebelum								Sesudah	
7																			
7	01																		
7	01	01																	
7	01	01	2.0 1																
7	01	01	2.01	02	Koordinasi dan Penyusunan Dokumen RKA-SKPD	Tercapainya Perencanaan yang memadai		Kab. Barito Selatan, Semua Kecamatan, Semua Kelurahan											
7	01	01	2.01	04	Koordinasi dan Penyusunan DPA- SKPD	Terlaksananya penyusunan DPA- SKPD		Kab. Barito Selatan, Semua Kecamatan, Semua Kelurahan											
7	01	01	2.01	05	Koordinasi dan Penyusunan Perubahan DPA-SKPD	Terlaksananya penyusunan DPA Perubahan		Kab. Barito Selatan, Semua Kecamatan, Semua Kelurahan											
7	01	01	2.0 2																
7	01	01	2.02	01	Penyediaan Gaji dan Tunjangan ASN	Tersedianya anggaran gaji dan tunjangan ASN		Kab. Barito Selatan, Semua Kecamatan, Semua Kelurahan											
7	01	01	2.02	02	Penyediaan Administrasi Pelaksanaan Tugas ASN	Terlaksananya adiministrasi tugas ASN		Kab. Barito Selatan, Semua Kecamatan, Semua Kelurahan											
7	01	01	2.02	05	Koordinasi dan Penyusunan Laporan Keuangan Akhir Tahun SKPD	Tersusunnya laporan keuangan akhir tahun		Kab. Barito Selatan, Semua Kecamatan, Semua Kelurahan											
7	01	01	2.02	07	Koordinasi dan Penyusunan Laporan Keuangan Bulanan/Triwulanan /Semesteran SKPD	Terlaksananya laporan keuangan yang memadai		Kab. Barito Selatan, Semua Kecamatan, Semua Kelurahan											
7	01	01	2.0 6																
7	01	01	2.06	01	Penyediaan Komponen Instalasi Listrik/Penerangan Bangunan Kantor	Tersedianya komponen instalasi listrik kantor yang memadai		Kab. Barito Selatan, Semua Kecamatan, Semua Kelurahan											
7	01	01	2.06	02	Penyediaan Peralatan dan Perlengkapan Kantor	Tersedianya alat tulis kantor yang memadai Tersedianya perlengkapan kantor yang memadai		Kab. Barito Selatan, Jenamas, Rantau Kujang											
7	01	01	2.06	05	Penyediaan Barang Cetakan dan Penggandaan	Tersedianya barang cetak dan penggandaan		Kab. Barito Selatan, Semua Kecamatan, Semua Kelurahan											

**Perubahan Program dan Kegiatan Perangkat Daerah  
Kabupaten Barito Selatan  
Tahun 2022**

Unit Organisasi : 7.01.0.00.0.00.05.0000 KECAMATAN JENAMAS

Sub Unit Organisasi : 7.01.0.00.0.00.05.0000 KECAMATAN JENAMAS

Kode	Urusan/ Bidang Urusan/ Program/ Kegiatan/ Sub Kegiatan	Indikator Kinerja			Rencana Tahun 2022								Prakiraan Maju Rencana Tahun 2023					
		Capaian Program	Keluaran Sub Kegiatan	Hasil Kegiatan	Lokasi Output Kegiatan	Target Capaian Kinerja						Pagu Indikatif (Rp.)		Sumber Dana	Catatan Penting	Target Capaian Kinerja		Kebutuhan Dana/ Pagu Indikatif (Rp.)
						Program		Keluaran Sub Kegiatan		Hasil Kegiatan		Sebelum	Sesudah			Tolok Ukur	Target	
						Sebelum	Sesudah	Sebelum	Sesudah	Sebelum	Sesudah							
7 01 01 2.06 08	Fasilitasi Kunjungan Tamu		Tersedianya makanan dan minuman harian		Kab. Barito Selatan, Semua Kecamatan, Semua Kelurahan			1 Tahun	1 Tahun			35,000,000	35,000,000	PENDAPATAN ASLI DAERAH (PAD)			35,000,000	
7 01 01 2.06 09	Penyelenggaraan Rapat Koordinasi dan Konsultasi SKPD		Terlaksananya kegiatan rapat koordinasi dan konsultasi dalam dan luar daerah		Kab. Barito Selatan, Semua Kecamatan, Semua Kelurahan			1 Tahun	1 Tahun			225,000,000	225,000,000	PENDAPATAN ASLI DAERAH (PAD)			225,000,000	
7 01 01 2.06 11	Dukungan Pelaksanaan Sistem Pemerintahan Berbasis Elektronik pada SKPD		Tersedianya jaringan internet		Kab. Barito Selatan, Semua Kecamatan, Semua Kelurahan			1 tahun	1 tahun			0	0	PENDAPATAN ASLI DAERAH (PAD)			0	
<b>7 01 01 2.07</b>	<b>Pengadaan Barang Milik Daerah Penunjang Urusan Pemerintah Daerah</b>											<b>50,000,000</b>	<b>50,000,000</b>			<b>50,000,000</b>		
7 01 01 2.07 07	Pengadaan Aset Tetap Lainnya		Tersedianya pagar kantor Kelurahan Rantau Kujang yang memadai		Kab. Barito Selatan, Semua Kecamatan, Semua Kelurahan			1 Kegiatan	1 Kegiatan			0	0	PENDAPATAN ASLI DAERAH (PAD)			0	
7 01 01 2.07 09	Pengadaan Gedung Kantor atau Bangunan Lainnya		Tersedianya gedung kantor yang memadai		Kab. Barito Selatan, Semua Kecamatan, Semua Kelurahan			1 Kegiatan	1 Kegiatan			50,000,000	50,000,000	PENDAPATAN ASLI DAERAH (PAD)			50,000,000	
<b>7 01 01 2.08</b>	<b>Penyediaan Jasa Penunjang Urusan Pemerintahan Daerah</b>											<b>399,600,000</b>	<b>398,920,000</b>			<b>384,600,000</b>		
7 01 01 2.08 01	Penyediaan Jasa Surat Menyurat		Tersedianya jasa surat menyurat		Kab. Barito Selatan, Semua Kecamatan, Semua Kelurahan			1 Tahun	1 Tahun			5,000,000	5,000,000	PENDAPATAN ASLI DAERAH (PAD)			5,000,000	
7 01 01 2.08 02	Penyediaan Jasa Komunikasi, Sumber Daya Air dan Listrik		Terlaksananya pembayaran Gaji Non PNS Tersedianya penyediaan jasa listrik dan air		Kab. Barito Selatan, Jenamas, Rantau Kujang			1 Tahun 1 Tahun	1 Tahun 1 Tahun			41,200,000	40,520,000	PENDAPATAN ASLI DAERAH (PAD)			214,000,000	
7 01 01 2.08 04	Penyediaan Jasa Pelayanan Umum Kantor		Terciptanya Pelayanan Kantor Yang Memadai Tersedianya honorarium Non PNS		Kab. Barito Selatan, Semua Kecamatan, Semua Kelurahan			1 Kegiatan 1 Tahun	1 Kegiatan 1 Tahun			353,400,000	353,400,000	PENDAPATAN ASLI DAERAH (PAD)			165,600,000	
<b>7 01 01 2.09</b>	<b>Pemeliharaan Barang Milik Daerah Penunjang Urusan Pemerintahan Daerah</b>											<b>155,000,000</b>	<b>155,000,000</b>			<b>155,000,000</b>		
7 01 01 2.09 02	Penyediaan Jasa Pemeliharaan, Biaya Pemeliharaan, Pajak, dan Perizinan Kendaraan Dinas Operasional atau Lapangan		Terciptanya kendaraan dinas yang memadai		Kab. Barito Selatan, Jenamas, Semua Kelurahan			1 Tahun	1 Tahun			50,000,000	50,000,000	PENDAPATAN ASLI DAERAH (PAD)			50,000,000	
7 01 01 2.09 05	Pemeliharaan Mebel											10,000,000	10,000,000	Dana Transfer Umum-Dana Alokasi Umum			10,000,000	
7 01 01 2.09 09	Pemeliharaan/Rehabilitasi Gedung Kantor dan Bangunan Lainnya		Tersedianya gedung kantor yang memadai		Kab. Barito Selatan, Jenamas, Rantau Kujang			1 Tahun	1 Tahun			75,000,000	75,000,000	PENDAPATAN ASLI DAERAH (PAD)			75,000,000	

**Perubahan Program dan Kegiatan Perangkat Daerah  
Kabupaten Barito Selatan  
Tahun 2022**

Unit Organisasi : 7.01.0.00.0.00.05.0000 KECAMATAN JENAMAS

Sub Unit Organisasi : 7.01.0.00.0.00.05.0000 KECAMATAN JENAMAS

Kode	Urusan/ Bidang Urusan/ Program/ Kegiatan/ Sub Kegiatan	Indikator Kinerja				Rencana Tahun 2022								Prakiraan Maju Rencana Tahun 2023				
		Capaian Program	Keluaran Sub Kegiatan	Hasil Kegiatan	Lokasi Output Kegiatan	Target Capaian Kinerja				Pagu Indikatif (Rp.)		Sumber Dana	Catatan Penting	Target Capaian Kinerja		Kebutuhan Dana/ Pagu Indikatif (Rp.)		
						Program		Keluaran Sub Kegiatan		Hasil Kegiatan				Sebelum	Sesudah		Tolok Ukur	Target
						Sebelum	Sesudah	Sebelum	Sesudah	Sebelum	Sesudah							
7 01 01 2.09 10	Pemeliharaan/Rehabilitasi Sarana dan Prasarana Gedung Kantor atau Bangunan Lainnya										20,000,000	20,000,000				20,000,000		
<b>7 01 02</b>	<b>PROGRAM PENYELENGGARAAN PEMERINTAHAN DAN PELAYANAN PUBLIK</b>										<b>100,000,000</b>	<b>160,000,000</b>				<b>245,000,000</b>		
<b>7 01 02 2.0 1</b>	<b>Koordinasi Penyelenggaraan Kegiatan Pemerintahan di Tingkat Kecamatan</b>										<b>0</b>	<b>60,000,000</b>				<b>145,000,000</b>		
7 01 02 2.01 02	Peningkatan Efektifitas Kegiatan Pemerintahan di Tingkat Kecamatan		null						0 null		0	60,000,000	PENDAPATAN ASLI DAERAH (PAD)			75,000,000		
<b>7 01 02 2.0 4</b>	<b>Pelaksanaan Urusan Pemerintahan yang Dilimpahkan kepada Camat</b>										<b>100,000,000</b>	<b>100,000,000</b>				<b>100,000,000</b>		
7 01 02 2.04 03	Pelaksanaan Urusan Pemerintahan yang terkait dengan Kewenangan Lain yang Dilimpahkan		Terciptanya peningkatan efektifitas kecamatan Terciptanya peningkatan Tim Penggerak PKK Kecamatan dan Kelurahan		Kab. Barito Selatan, Jenamas, Rantau Kujang				1 Tahun 1 Tahun		100,000,000	100,000,000	PENDAPATAN ASLI DAERAH (PAD)			100,000,000		
<b>7 01 03</b>	<b>PROGRAM PEMBERDAYAAN MASYARAKAT DESA DAN KELURAHAN</b>										<b>690,000,000</b>	<b>690,000,000</b>				<b>625,000,000</b>		
<b>7 01 03 2.0 2</b>	<b>Kegiatan Pemberdayaan Kelurahan</b>										<b>415,000,000</b>	<b>415,000,000</b>				<b>350,000,000</b>		
7 01 03 2.02 01	Peningkatan Partisipasi Masyarakat dalam Forum Musyawarah Perencanaan Pembangunan di Kelurahan		Terlaksananya kegiatan musrenbang tingkat Kelurahan Rantau Kujang		Kab. Barito Selatan, Jenamas, Rantau Kujang				1 Kegiatan		15,000,000	15,000,000	PENDAPATAN ASLI DAERAH (PAD)			15,000,000		
7 01 03 2.02 02	Pembangunan Sarana dan Prasarana Kelurahan		Terwujudnya jalan Damai yang memadai Terwujudnya kebersihan fasilitas umum di Kelurahan Rantau Kujang		Kab. Barito Selatan, Semua Kecamatan, Semua Kelurahan				1 kegiatan 1 Kegiatan		220,000,000	220,000,000	PENDAPATAN ASLI DAERAH (PAD)			220,000,000		
7 01 03 2.02 03	Pemberdayaan Masyarakat di Kelurahan		Terlaksananya kegiatan pencegahan stunting di Kelurahan Rantau Kujang Tersedianya honorarium ketua RT dan RW di Kelurahan Rantau Kujang Tersedianya tenaga petugas karhutla yang terampil		Kab. Barito Selatan, Jenamas, Rantau Kujang				1 Kegiatan 1 Tahun 50 orang		180,000,000	180,000,000	PENDAPATAN ASLI DAERAH (PAD) DAU Tambahan Dukungan Pendanaan Bagi Kelurahan			115,000,000		
<b>7 01 03 2.0 3</b>	<b>Pemberdayaan Lembaga Kemasyarakatan Tingkat Kecamatan</b>										<b>25,000,000</b>	<b>25,000,000</b>				<b>25,000,000</b>		
7 01 03 2.03 01	Penyelenggaraan Lembaga Kemasyarakatan		Terlaksananya kegiatan Musrenbang tingkat Kecamatan		Kab. Barito Selatan, Semua Kecamatan, Semua Kelurahan				1 Kegiatan		25,000,000	25,000,000	PENDAPATAN ASLI DAERAH (PAD)			25,000,000		
<b>7 01 03 2.0 5</b>	<b>Koordinasi dan Sinkronisasi Pemberlakuan Pembatasan Kegiatan Masyarakat (PPKM)</b>										<b>250,000,000</b>	<b>250,000,000</b>				<b>250,000,000</b>		

**Perubahan Program dan Kegiatan Perangkat Daerah  
Kabupaten Barito Selatan  
Tahun 2022**

Unit Organisasi : 7.01.0.00.0.00.05.0000 KECAMATAN JENAMAS  
Sub Unit Organisasi : 7.01.0.00.0.00.05.0000 KECAMATAN JENAMAS

Kode	Urusan/ Bidang Urusan/ Program/ Kegiatan/ Sub Kegiatan	Indikator Kinerja			Rencana Tahun 2022								Catatan Penting	Prakiraan Maju Rencana Tahun 2023				
		Capaian Program	Keluaran Sub Kegiatan	Hasil Kegiatan	Lokasi Output Kegiatan	Target Capaian Kinerja						Pagu Indikatif (Rp.)		Sumber Dana	Target Capaian Kinerja		Kebutuhan Dana/ Pagu Indikatif (Rp.)	
						Program		Keluaran Sub Kegiatan		Hasil Kegiatan					Tolok Ukur	Target		
						Sebelum	Sesudah	Sebelum	Sesudah	Sebelum	Sesudah	Sebelum						Sesudah
7 01 03 2.05 04	Pengadaan Pendukung Pelaksanaan Penangan Covid-19 di Tingkat Desa dan Kelurahan				Kab. Barito Selatan, Jenamas, Rantau Kujang							250,000,000	250,000,000	Dana Transfer Khusus - Dana Alokasi Khusus Non Fisik			250,000,000	
7 01 04	<b>PROGRAM KOORDINASI KETENTRAMAN DAN KETERTIBAN UMUM</b>											10,000,000	10,000,000			10,000,000		
7 01 04 2.0 1	<b>Koordinasi Upaya Penyelenggaraan Ketenteraman dan Ketertiban Umum</b>											10,000,000	10,000,000			10,000,000		
7 01 04 2.01 01	Sinergitas dengan Kepolisian Negara Republik Indonesia, Tentara Nasional Indonesia dan Instansi Vertikal di Wilayah Kecamatan		Terciptanya ketenteraman dan ketertiban umum di wilayah Kecamatan Jenamas		Kab. Barito Selatan, Jenamas, Semua Kelurahan			1 Tahun	1 Tahun			10,000,000	10,000,000	PENDAPATAN ASLI DAERAH (PAD)			10,000,000	
7 01 05	<b>PROGRAM PENYELENGGARAAN URUSAN PEMERINTAHAN UMUM</b>											0	67,000,000			75,000,000		
7 01 05 2.0 1	<b>Penyelenggaraan Urusan Pemerintahan Umum sesuai Penugasan Kepala Daerah</b>											0	67,000,000			75,000,000		
7 01 05 2.01 08	Pelaksanaan Tugas Forum Koordinasi Pimpinan di Kecamatan		null						0 null			0	67,000,000	PENDAPATAN ASLI DAERAH (PAD)			75,000,000	
7 01 06	<b>PROGRAM PEMBINAAN DAN PENGAWASAN PEMERINTAHAN DESA</b>											0	38,600,000			50,000,000		
7 01 06 2.0 1	<b>Fasilitasi, Rekomendasi dan Koordinasi Pembinaan dan Pengawasan Pemerintahan Desa</b>											0	38,600,000			50,000,000		
7 01 06 2.01 06	Fasilitasi Pelaksanaan Pemilihan Kepala Desa		null		Kab. Barito Selatan, Jenamas, Semua Kelurahan				0 null			0	38,600,000	PENDAPATAN ASLI DAERAH (PAD)			50,000,000	
<b>TOTAL</b>												<b>3,156,453,951</b>	<b>3,297,674,039</b>			<b>3,834,538,298</b>		



**Perubahan Program dan Kegiatan Perangkat Daerah  
Kabupaten Barito Selatan  
Tahun 2022**

Unit Organisasi : 7.01.0.00.0.00.06.0000 KECAMATAN KARAU KUALA  
Sub Unit Organisasi : 7.01.0.00.0.00.06.0000 KECAMATAN KARAU KUALA

Kode	Urusan/ Bidang Urusan/ Program/ Kegiatan/ Sub Kegiatan	Indikator Kinerja				Rencana Tahun 2022						Sumber Dana	Catatan Penting	Prakiraan Maju Rencana Tahun 2023				
		Capaian Program	Keluaran Sub Kegiatan	Hasil Kegiatan	Lokasi Output Kegiatan	Target Capaian Kinerja				Pagu Indikatif (Rp.)				Target Capaian Kinerja		Kebutuhan Dana/ Pagu Indikatif (Rp.)		
						Program		Keluaran Sub Kegiatan		Hasil Kegiatan				Sebelum	Setelah		Tolok Ukur	Target
						Sebelum	Sesudah	Sebelum	Sesudah	Sebelum	Sesudah							
7																		
7	01																	
7	01	01																
7	01	01	2.0															
7	01	01	2															
7	01	01	2.02	01	Penyediaan Gaji dan Turjangan ASN	Tersediannya Gaji dan Turjangan ASN				Kab. Barito Selatan, Semua Kecamatan, Semua Kelurahan								
7	01	01	2.02	08	Penyusunan Pelaporan dan Analisis Prognosis Realisasi Anggaran	null				Kab. Barito Selatan, Karau Kuala, Semua Kelurahan								
7	01	01	2.0															
7	01	01	6															
7	01	01	2.06	01	Penyediaan Komponen Instalasi Listrik/Penerangan Bangunan Kantor	Penyediaan komponen instalasi listrik/penerangan bangunan kantor				Kab. Barito Selatan, Semua Kecamatan, Semua Kelurahan								
7	01	01	2.06	02	Penyediaan Peralatan dan Perlengkapan Kantor	Penyediaan Alat Tulis Kantor				Kab. Barito Selatan, Semua Kecamatan, Semua Kelurahan								
7	01	01	2.06	03	Penyediaan Peralatan Rumah Tangga	Penyediaan Peralatan Kebersihan dan Bahan Pembersih				Kab. Barito Selatan, Semua Kecamatan, Semua Kelurahan								
7	01	01	2.06	05	Penyediaan Barang Cetakan dan Penggandaan	Penyediaan barang cetakan dan penggandaan				Kab. Barito Selatan, Semua Kecamatan, Semua Kelurahan								
7	01	01	2.06	09	Penyelenggaraan Rapat Koordinasi dan Konsultasi SKPD	Pertemuan Teknis dan Konsultasi dan Rapat -rapat Koordinasi Dalam Daerah dan Luar Daerah				Kab. Barito Selatan, Semua Kecamatan, Semua Kelurahan								
7	01	01	2.0															
7	01	01	7															
7	01	01	2.07	03	Pengadaan Alat Besar	Pengadaan Genset Kantor Kelurahan				Kab. Barito Selatan, Semua Kecamatan, Semua Kelurahan								
7	01	01	2.07	05	Pengadaan Mebel													
7	01	01	2.07	06	Pengadaan Peralatan dan Mesin Lainnya	null				Kab. Barito Selatan, Karau Kuala, Semua Kelurahan								
7	01	01	2.07	10	Pengadaan Sarana dan Prasarana Gedung Kantor atau Bangunan Lainnya													

**Perubahan Program dan Kegiatan Perangkat Daerah  
Kabupaten Barito Selatan  
Tahun 2022**

Unit Organisasi : 7.01.0.00.0.00.06.0000 KECAMATAN KARAU KUALA  
Sub Unit Organisasi : 7.01.0.00.0.00.06.0000 KECAMATAN KARAU KUALA

Kode	Urusan/ Bidang Urusan/ Program/ Kegiatan/ Sub Kegiatan	Indikator Kinerja			Rencana Tahun 2022								Prakiraan Maju Rencana Tahun 2023					
		Capaian Program	Keluaran Sub Kegiatan	Hasil Kegiatan	Lokasi Output Kegiatan	Target Capaian Kinerja				Pagu Indikatif (Rp.)		Sumber Dana	Catatan Penting	Target Capaian Kinerja		Kebutuhan Dana/ Pagu Indikatif (Rp.)		
						Program		Keluaran Sub Kegiatan		Hasil Kegiatan				Sebelum	Sesudah		Tolok Ukur	Target
						Sebelum	Sesudah	Sebelum	Sesudah	Sebelum	Sesudah							
<b>7 01 01 2.0 8</b>	<b>Penyediaan Jasa Penunjang Urusan Pemerintahan Daerah</b>											<b>273,407,680</b>	<b>273,407,680</b>				<b>273,756,040</b>	
7 01 01 2.08 01	Penyediaan Jasa Surat Menyurat		Tersedianya surat menyurat		Kab. Barito Selatan, Semua Kecamatan, Semua Kelurahan			1 Tahun	1 Tahun			4,800,000	4,800,000	Dana Transfer Umum - Dana Alokasi Umum			4,800,000	
7 01 01 2.08 02	Penyediaan Jasa Komunikasi, Sumber Daya Air dan Listrik		Terpenuhinya Kebutuhan Jasa Komunikasi, Listrik, Air dan Internet		Kab. Barito Selatan, Semua Kecamatan, Semua Kelurahan			1 Tahun	1 Tahun			39,407,680	39,407,680	Dana Transfer Umum - Dana Alokasi Umum			39,756,040	
7 01 01 2.08 04	Penyediaan Jasa Pelayanan Umum Kantor		Penyediaan Honorarium non PNS		Kab. Barito Selatan, Semua Kecamatan, Semua Kelurahan			1 Tahun	1 Tahun			229,200,000	229,200,000	Dana Transfer Umum - Dana Alokasi Umum			229,200,000	
<b>7 01 01 2.0 9</b>	<b>Pemeliharaan Barang Milik Daerah Penunjang Urusan Pemerintahan Daerah</b>											<b>55,200,000</b>	<b>55,200,000</b>				<b>57,000,000</b>	
7 01 01 2.09 01	Penyediaan Jasa Pemeliharaan, Biaya Pemeliharaan dan Pajak Kendaraan Perorangan Dinas atau Kendaraan Dinas Jabatan		Pemeliharaan rutin/berkala Pajak Kendaraan Perorangan Dinas Atau Kendaraan Dinas Jabatan		Kab. Barito Selatan, Semua Kecamatan, Semua Kelurahan			1 Tahun	1 Tahun			10,000,000	10,000,000	Dana Transfer Umum - Dana Alokasi Umum			10,000,000	
7 01 01 2.09 09	Pemeliharaan/Rehabilitasi Gedung Kantor dan Bangunan Lainnya											38,220,000	38,220,000	Dana Transfer Umum-Dana Alokasi Umum			40,000,000	
7 01 01 2.09 10	Pemeliharaan/Rehabilitasi Sarana dan Prasarana Gedung Kantor atau Bangunan Lainnya		Pemeliharaan rutin/berkala peralatan gedung kantor		Kab. Barito Selatan, Semua Kecamatan, Semua Kelurahan			1 Tahun	1 Tahun			6,980,000	6,980,000	Dana Transfer Umum - Dana Alokasi Umum			7,000,000	
<b>7 01 02</b>	<b>PROGRAM PENYELENGGARAAN PEMERINTAHAN DAN PELAYANAN PUBLIK</b>											<b>40,000,000</b>	<b>40,000,000</b>				<b>40,000,000</b>	
<b>7 01 02 2.0 1</b>	<b>Koordinasi Penyelenggaraan Kegiatan Pemerintahan di Tingkat Kecamatan</b>											<b>40,000,000</b>	<b>40,000,000</b>				<b>40,000,000</b>	
7 01 02 2.01 02	Peningkatan Efektifitas Kegiatan Pemerintahan di Tingkat Kecamatan		Peningkatan Kapasitas Kecamatan		Kab. Barito Selatan, Semua Kecamatan, Semua Kelurahan			1 Tahun	1 Tahun			40,000,000	40,000,000	Dana Transfer Umum - Dana Alokasi Umum			40,000,000	
<b>7 01 03</b>	<b>PROGRAM PEMBERDAYAAN MASYARAKAT DESA DAN KELURAHAN</b>											<b>727,975,000</b>	<b>727,975,000</b>				<b>727,975,000</b>	
<b>7 01 03 2.0 2</b>	<b>Kegiatan Pemberdayaan Kelurahan</b>											<b>350,000,000</b>	<b>350,000,000</b>				<b>350,000,000</b>	
7 01 03 2.02 02	Pembangunan Sarana dan Prasarana Kelurahan		Pembangunan Sarana dan Prasarana Kelurahan Bangkuang		Kab. Barito Selatan, Semua Kecamatan, Semua Kelurahan			1 Tahun	1 Tahun			224,150,000	224,150,000	DAU Tambahan Dukungan Pendanaan Bagi Kelurahan			222,500,000	
7 01 03 2.02 03	Pemberdayaan Masyarakat di Kelurahan		Pemberdayaan Masyarakat di Kelurahan Bangkuang		Kab. Barito Selatan, Semua Kecamatan, Semua Kelurahan			1 Tahun	1 Tahun			125,850,000	125,850,000	DAU Tambahan Dukungan Pendanaan Bagi Kelurahan			127,500,000	
<b>7 01 03 2.0 3</b>	<b>Pemberdayaan Lembaga Masyarakat Tingkat Kecamatan</b>											<b>127,975,000</b>	<b>127,975,000</b>				<b>127,975,000</b>	
7 01 03 2.03 02	Peningkatan Kapasitas Lembaga Masyarakat		Peningkatan Kapasitas RT/RW dan TP-PKK Kecamatan dan TP-		Kab. Barito Selatan, Semua Kecamatan, Semua			1 Tahun	1 Tahun			127,975,000	127,975,000	Dana Transfer Umum - Dana Alokasi Umum			127,975,000	

**Perubahan Program dan Kegiatan Perangkat Daerah  
Kabupaten Barito Selatan  
Tahun 2022**

Unit Organisasi : 7.01.0.00.0.00.06.0000 KECAMATAN KARAU KUALA  
Sub Unit Organisasi : 7.01.0.00.0.00.06.0000 KECAMATAN KARAU KUALA

Kode	Urusan/ Bidang Urusan/ Program/ Kegiatan/ Sub Kegiatan	Indikator Kinerja			Rencana Tahun 2022								Sumber Dana	Catatan Penting	Prakiraan Maju Rencana Tahun 2023			
		Capaian Program	Keluaran Sub Kegiatan	Hasil Kegiatan	Lokasi Output Kegiatan	Target Capaian Kinerja						Pagu Indikatif (Rp.)			Target Capaian Kinerja		Kebutuhan Dana/ Pagu Indikatif (Rp.)	
						Program		Keluaran Sub Kegiatan		Hasil Kegiatan		Sebelum			Sesudah	Tolok Ukur		Target
						Sebelum	Sesudah	Sebelum	Sesudah	Sebelum	Sesudah							
			PKK Kelurahan		Kelurahan													
<b>7 01 03 2.0 5</b>	<b>Koordinasi dan Sinkronisasi Pemberlakuan Pembatasan Kegiatan Masyarakat (PPKM)</b>											<b>250,000,000</b>	<b>250,000,000</b>					<b>250,000,000</b>
7 01 03 2.05 03	Pembinaan Penanganan Covid-19 di Tingkat Desa dan Kelurahan							1 Tahun	1 Tahun			250,000,000	250,000,000	Dana Transfer Umum-Dana Alokasi Umum				250,000,000
<b>7 01 05</b>	<b>PROGRAM PENYELENGGARAAN URUSAN PEMERINTAHAN UMUM</b>											<b>0</b>	<b>67,000,000</b>					<b>0</b>
<b>7 01 05 2.0 1</b>	<b>Penyelenggaraan Urusan Pemerintahan Umum sesuai Penugasan Kepala Daerah</b>											<b>0</b>	<b>67,000,000</b>					<b>0</b>
7 01 05 2.01 08	Pelaksanaan Tugas Forum Koordinasi Pimpinan di Kecamatan				Kab. Barito Selatan, Karau Kuala, Semua Kelurahan							0	67,000,000	Dana Transfer Umum-Dana Alokasi Umum				0
<b>7 01 06</b>	<b>PROGRAM PEMBINAAN DAN PENGAWASAN PEMERINTAHAN DESA</b>											<b>30,750,000</b>	<b>79,350,000</b>					<b>27,600,000</b>
<b>7 01 06 2.0 1</b>	<b>Fasilitasi, Rekomendasi dan Koordinasi Pembinaan dan Pengawasan Pemerintahan Desa</b>											<b>30,750,000</b>	<b>79,350,000</b>					<b>27,600,000</b>
7 01 06 2.01 03	Fasilitasi Pengelolaan Keuangan Desa dan Pendayagunaan Aset Desa		Kegiatan Tim Fasilitasi Alokasi Dana Desa (ADD) dan Dana Desa		Kab. Barito Selatan, Semua Kecamatan, Semua Kelurahan			1 Tahun	1 Tahun			15,750,000	15,750,000	Dana Transfer Umum - Dana Alokasi Umum				12,600,000
7 01 06 2.01 06	Fasilitasi Pelaksanaan Pemilihan Kepala Desa		Kegiatan		Kab. Barito Selatan, Karau Kuala, Semua Kelurahan				1 Kegiatan			0	48,600,000	Dana Transfer Umum-Dana Alokasi Umum				0
7 01 06 2.01 13	Fasilitasi Penyusunan Perencanaan Pembangunan Partisipatif		Pelaksanaan Musrenbang Tingkat Kecamatan		Kab. Barito Selatan, Semua Kecamatan, Semua Kelurahan			1 Tahun	1 Tahun			15,000,000	15,000,000	Dana Transfer Umum - Dana Alokasi Umum				15,000,000
<b>TOTAL</b>												<b>3,397,171,253</b>	<b>3,448,789,032</b>					<b>3,638,741,048</b>

**Perubahan Program dan Kegiatan Perangkat Daerah  
Kabupaten Barito Selatan  
Tahun 2022**

Unit Organisasi : 8.01.0.00.0.00.01.0000 BADAN KESATUAN BANGSA DAN POLITIK  
Sub Unit Organisasi : 8.01.0.00.0.00.01.0000 BADAN KESATUAN BANGSA DAN POLITIK

Kode	Urusan/ Bidang Urusan/ Program/ Kegiatan/ Sub Kegiatan	Indikator Kinerja					Rencana Tahun 2022								Sumber Dana	Catatan Penting	Prakiraan Maju Rencana Tahun 2023				
		Capaian Program	Keluaran Sub Kegiatan	Hasil Kegiatan	Lokasi Output Kegiatan	Target Capaian Kinerja						Pagu Indikatif (Rp.)		Target Capaian Kinerja			Kebutuhan Dana/ Pagu Indikatif (Rp.)				
						Program		Keluaran Sub Kegiatan		Hasil Kegiatan		Sebelum	Sesudah	Sebelum				Sesudah	Tolok Ukur	Target	
						Sebelum	Sesudah	Sebelum	Sesudah	Sebelum	Sesudah										
8																					
<b>UNSUR PEMERINTAHAN UMUM</b>																					
8	01																		5,804,254,941		
8	01	01																	3,158,769,691		
8	01	01	2.0 1																6,250,000		
8	01	01	2.01	02															6,250,000		
8	01	01	2.0 2																2,536,107,141		
8	01	01	2.02	01															2,536,107,141		
8	01	01	2.0 6																265,953,350		
8	01	01	2.06	02															20,877,100		
8	01	01	2.06	03															2,000,000		
8	01	01	2.06	05															9,527,750		
8	01	01	2.06	06															7,707,000		
8	01	01	2.06	08															39,891,500		
8	01	01	2.06	09															184,390,060		
8	01	01	2.0 8																340,459,200		
8	01	01	2.08	01															3,000,000		

**Perubahan Program dan Kegiatan Perangkat Daerah  
Kabupaten Barito Selatan  
Tahun 2022**

Unit Organisasi : 8.01.0.00.0.00.01.0000 BADAN KESATUAN BANGSA DAN POLITIK  
Sub Unit Organisasi : 8.01.0.00.0.00.01.0000 BADAN KESATUAN BANGSA DAN POLITIK

Kode	Urusan/ Bidang Urusan/ Program/ Kegiatan/ Sub Kegiatan	Indikator Kinerja			Rencana Tahun 2022								Sumber Dana	Catatan Penting	Prakiraan Maju Rencana Tahun 2023			
		Capaian Program	Keluaran Sub Kegiatan	Hasil Kegiatan	Lokasi Output Kegiatan	Target Capaian Kinerja						Pagu Indikatif (Rp.)			Target Capaian Kinerja		Kebutuhan Dana/ Pagu Indikatif (Rp.)	
						Program		Keluaran Sub Kegiatan		Hasil Kegiatan		Sebelum			Sesudah	Tolok Ukur		Target
						Sebelum	Sesudah	Sebelum	Sesudah	Sebelum	Sesudah							
8 01 01 2.08 02	Penyediaan Jasa Komunikasi, Sumber Daya Air dan Listrik		Tersedianya jasa layanan telepon, internet, air dan listrik kantor		Kab. Barito Selatan, Semua Kecamatan, Semua Kelurahan			12 bulan	12 bulan			35,059,200	35,059,200	Dana Transfer Umum - Dana Alokasi Umum			35,059,200	
8 01 01 2.08 04	Penyediaan Jasa Pelayanan Umum Kantor		Tersedianya tenaga kerja kontrak pegawai non PNS		Kab. Barito Selatan, Semua Kecamatan, Semua Kelurahan			12 bulan	12 bulan			316,200,000	302,400,000	Dana Transfer Umum-Dana Alokasi Umum			302,400,000	
<b>8 01 01 2.09</b>	<b>Pemeliharaan Barang Milik Daerah Penunjang Urusan Pemerintahan Daerah</b>											<b>10,000,000</b>	<b>10,000,000</b>			<b>10,000,000</b>		
8 01 01 2.09 06	Pemeliharaan Peralatan dan Mesin Lainnya		tersedianya pemeliharaan rutin/berkala komputer dan peralatannya		Kab. Barito Selatan, Semua Kecamatan, Semua Kelurahan			12 bulan	12 bulan			10,000,000	10,000,000	Dana Transfer Umum-Dana Alokasi Umum			10,000,000	
<b>8 01 02</b>	<b>PROGRAM PENGUJATAN IDEOLOGI PANCASILA DAN KARAKTER KEBANGSAAN</b>											<b>123,814,250</b>	<b>133,814,250</b>			<b>141,974,250</b>		
<b>8 01 02 2.01</b>	<b>Perumusan Kebijakan Teknis dan Pemantapan Pelaksanaan Bidang Ideologi Pancasila dan Karakter Kebangsaan</b>											<b>123,814,250</b>	<b>133,814,250</b>			<b>141,974,250</b>		
8 01 02 2.01 01	Penyusunan Program Kerja di Bidang Ideologi Wawasan Kebangsaan, Bela Negara, Karakter Bangsa, Pembauruan Kebangsaan, Bineka Tunggal Ika dan Sejarah Kebangsaan		Terbentuknya terlaksananya Forum Pembauruan Kebangsaan (FPK)		Kab. Barito Selatan, Semua Kecamatan, Semua Kelurahan			12 bulan	12 bulan			13,000,000	13,000,000	Dana Transfer Umum-Dana Alokasi Umum			13,000,000	
8 01 02 2.01 02	Perumusan Kebijakan Teknis di Bidang Ideologi Wawasan Kebangsaan, Bela Negara, Karakter Bangsa, Pembauruan Kebangsaan, Bineka Tunggal Ika dan Sejarah Kebangsaan		Terlaksananya dan terpenuhinya pengembangan dan peningkatan kapasitas dewan pembina forum pembauruan kebangsaan (D-FPK) Terpenuhinya pengembangan operasional dewan penasehat forum kerukunan umat beragama (DP-FKUB)		Kab. Barito Selatan, Semua Kecamatan, Semua Kelurahan			12 bulan 12 bulan	12 bulan 12 bulan			23,310,000	23,310,000	Dana Transfer Umum-Dana Alokasi Umum			27,390,000	
8 01 02 2.01 03	Pelaksanaan Kebijakan di Bidang Ideologi Wawasan Kebangsaan, Bela Negara, Karakter Bangsa, Pembauruan Kebangsaan, Bineka Tunggal Ika dan Sejarah Kebangsaan		terlaksananya jumlah peserta diklat wawasan kebangsaan terpenuhinya pengembangan pusat pendidikan wawasan kebangsaan (PPWK)		Kab. Barito Selatan, Semua Kecamatan, Semua Kelurahan			1 kegiatan 12 bulan	1 kegiatan 12 bulan			21,508,250	31,508,250	Dana Transfer Umum-Dana Alokasi Umum			31,508,250	
8 01 02 2.01 04	Pelaksanaan Koordinasi di Bidang Ideologi Wawasan Kebangsaan, Bela Negara, Karakter Bangsa, Pembauruan Kebangsaan, Bineka Tunggal Ika dan Sejarah Kebangsaan		terlaksananya forum peningkatan kesadaran bela negara terlaksananya ikrar bersama anak bangsa		Kab. Barito Selatan, Semua Kecamatan, Semua Kelurahan			12 bulan 1 kegiatan	12 bulan 1 kegiatan			29,856,000	29,856,000	Dana Transfer Umum-Dana Alokasi Umum			29,856,000	



**Perubahan Program dan Kegiatan Perangkat Daerah  
Kabupaten Barito Selatan  
Tahun 2022**

Unit Organisasi : 8.01.0.00.0.00.01.0000 BADAN KESATUAN BANGSA DAN POLITIK  
Sub Unit Organisasi : 8.01.0.00.0.00.01.0000 BADAN KESATUAN BANGSA DAN POLITIK

Kode	Urusan/ Bidang Urusan/ Program/ Kegiatan/ Sub Kegiatan	Indikator Kinerja				Rencana Tahun 2022								Prakiraan Maju Rencana Tahun 2023						
		Capaian Program	Keluaran Sub Kegiatan	Hasil Kegiatan	Lokasi Output Kegiatan	Target Capaian Kinerja						Pagu Indikatif (Rp.)		Sumber Dana	Catatan Penting	Target Capaian Kinerja		Kebutuhan Dana/ Pagu Indikatif (Rp.)		
						Program		Keluaran Sub Kegiatan		Hasil Kegiatan		Sebelum	Sesudah			Sebelum	Sesudah		Tolok Ukur	Target
						Sebelum	Sesudah	Sebelum	Sesudah	Sebelum	Sesudah									
8 01 04	Politik, Pemilihan Umum/Pemilihan Umum Kepala Daerah, serta Pemantauan Situasi Politik di Daerah																			
8 01 04	<b>PROGRAM PEMBERDAYAAN DAN PENGAWASAN ORGANISASI KEMASYARAKATAN</b>											548,949,800	648,949,800							648,949,800
8 01 04 2.0 1	<b>Perumusan Kebijakan Teknis dan Pemantapan Pelaksanaan Bidang Pemberdayaan dan Pengawasan Organisasi Kemasyarakatan</b>											548,949,800	648,949,800							648,949,800
8 01 04 2.01 02	Penyusunan Bahan Perumusan Kebijakan dibidang Pendaftaran Ormas, Pemberdayaan Ormas, Evaluasi dan Mediasi Sengketa Ormas, Pengawasan Ormas dan Ormas Asing di Daerah		terpenuhinya buku direktori ormas, Lsm, dan Nirlaba lainnya		Kab. Barito Selatan, Semua Kecamatan, Semua Kelurahan			12 bulan	12 bulan			2,250,000	2,250,000	Dana Transfer Umum-Dana Alokasi Umum						2,250,000
8 01 04 2.01 03	Pelaksanaan Kebijakan dibidang Pendaftaran Ormas, Pemberdayaan Ormas, Evaluasi dan Mediasi Sengketa Ormas, Pengawasan Ormas dan Ormas Asing di Daerah		terlaksananya pembinaan dan pendaftaran ormas		Kab. Barito Selatan, Semua Kecamatan, Semua Kelurahan			12 bulan	12 bulan			530,000,000	630,000,000							630,000,000
8 01 04 2.01 05	Pelaksanaan Monitoring Evaluasi dan Pelaporan Dibidang Pendaftaran Ormas, Pemberdayaan Ormas, Evaluasi dan Mediasi Sengketa Ormas, Pengawasan Ormas dan Ormas Asing di Daerah		terlaksananya monitoring evaluasi dan pelaporan organisasi kemasyarakatan		Kab. Barito Selatan, Semua Kecamatan, Semua Kelurahan			12 bulan	12 bulan			16,699,800	16,699,800							16,699,800
8 01 05	<b>PROGRAM PEMBINAAN DAN PENGEMBANGAN KETAHANAN EKONOMI, SOSIAL, DAN BUDAYA</b>											0	15,000,000							15,000,000
8 01 05 2.0 1	<b>Perumusan Kebijakan Teknis dan Pemantapan Pelaksanaan Bidang Ketahanan Ekonomi, Sosial dan Budaya</b>											0	15,000,000							15,000,000
8 01 05 2.01 01	Penyusunan Program Kerja di Bidang Ketahanan Ekonomi, Sosial, Budaya dan Fasilitasi Pencegahan Penyalagunaan Narkotika, Fasilitasi Kerukunan Umat Beragama dan Penghayat Kepercayaan di Daerah		Jumlah Dokumen Program Kerja di Bidang Ketahanan Ekonomi, Sosial, Budaya dan Fasilitasi Pencegahan Penyalagunaan Narkotika, Fasilitasi Kerukunan Umat Beragama dan Penghayat Kepercayaan di Daerah yang Disusun						1 Dokumen			0	15,000,000	Dana Transfer Umum-Dana Alokasi Umum						15,000,000
8 01 06	<b>PROGRAM PENINGKATAN KEWASPADAAN NASIONAL DAN PENINGKATAN KUALITAS DAN FASILITASI PENANGANAN KONFLIK SOSIAL</b>											59,234,340	682,234,340							682,231,200
8 01 06 2.0 1	<b>Perumusan Kebijakan Teknis dan Pelaksanaan Pemantapan Kewaspadaan Nasional dan Penanganan Konflik Sosial</b>											59,234,340	682,234,340							682,231,200
8 01 06 2.01 02	Penyusunan Bahan Perumusan Kebijakan di Bidang Kewaspadaan Dini, Kerjasama Intelijen, Pemantauan Orang Asing, Tenaga Kerja Asing dan Lembaga		tercapainya jumlah deteksi dini dalam upaya stabilitas daerah		Kab. Barito Selatan, Semua Kecamatan, Semua Kelurahan			12 bulan	12 bulan			2,549,780	2,549,780	Dana Transfer Umum-Dana Alokasi Umum						2,550,000

**Perubahan Program dan Kegiatan Perangkat Daerah  
Kabupaten Barito Selatan  
Tahun 2022**

Unit Organisasi : 8.01.0.00.0.00.01.0000 BADAN KESATUAN BANGSA DAN POLITIK  
Sub Unit Organisasi : 8.01.0.00.0.00.01.0000 BADAN KESATUAN BANGSA DAN POLITIK

Kode	Urusan/ Bidang Urusan/ Program/ Kegiatan/ Sub Kegiatan	Indikator Kinerja			Rencana Tahun 2022										Catatan Penting	Prakiraan Maju Rencana Tahun 2023		
		Capaian Program	Keluaran Sub Kegiatan	Hasil Kegiatan	Lokasi Output Kegiatan	Target Capaian Kinerja						Pagu Indikatif (Rp.)		Sumber Dana		Target Capaian Kinerja		Kebutuhan Dana/ Pagu Indikatif (Rp.)
						Program		Keluaran Sub Kegiatan		Hasil Kegiatan		Sebelum	Sesudah			Tolok Ukur	Target	
						Sebelum	Sesudah	Sebelum	Sesudah	Sebelum	Sesudah							
	Asing, Kewaspadaan Perbatasan Antar Negara, Fasilitasi Kelembagaan Bidang Kewaspadaan, serta Penanganan Konflik di Daerah																	
8 01 06 2.01 03	Pelaksanaan Kebijakan di Bidang Kewaspadaan Dini, Kerjasama Intelijen, Pemantauan Orang Asing, Tenaga Kerja Asing dan Lembaga Asing, Kewaspadaan Perbatasan Antar Negara, Fasilitasi Kelembagaan Bidang Kewaspadaan, serta Penanganan Konflik di Daerah		jumlah orang asing NGO dan lembaga asing lainnya terbentuknya tim terpadu dan pengembangan penanganan konflik sosial		Kab. Barito Selatan, Semua Kecamatan, Semua Kelurahan			12 bulan 12 bulan	12 bulan 12 bulan			14,234,600	39,234,600	Dana Transfer Umum-Dana Alokasi Umum				39,231,200
8 01 06 2.01 04	Pelaksanaan Koordinasi di Bidang Kewaspadaan Dini, Kerjasama Intelijen, Pemantauan Orang Asing, Tenaga Kerja Asing dan Lembaga Asing, Kewaspadaan Perbatasan Antar Negara, Fasilitasi Kelembagaan Bidang Kewaspadaan, serta Penanganan Konflik di Daerah		terlaksananya deteksi keamanan dan ketertiban masyarakat terlaksananya pengembangan dan peningkatan kapasitas pencegahan dan penanganan konflik terlaksananya pengembangan forum kewaspadaan dini masyarakat		Kab. Barito Selatan, Semua Kecamatan, Semua Kelurahan			12 bulan 12 bulan 12 bulan	12 bulan 12 bulan 12 bulan			42,449,960	42,449,960	Dana Transfer Umum-Dana Alokasi Umum				42,450,000
8 01 06 2.01 06	Pelaksanaan Forum Koordinasi Pimpinan Daerah Kabupaten/Kota		null						0 null			0	598,000,000	Dana Transfer Umum-Dana Alokasi Umum				598,000,000
<b>TOTAL</b>												<b>5,463,493,518</b>	<b>6,499,555,141</b>					<b>5,804,254,941</b>



**BAB VI  
PENUTUP**

Perubahan Rencana Kerja Pemerintah Daerah (RKPD) Kabupaten Barito Selatan Tahun 2022 ini merupakan acuan dan pedoman dalam rangka menyusun Rencana Perubahan Anggaran Pendapatan dan Belanja Daerah (R-PAPBD) bagi Perangkat Daerah (PD) di lingkungan Pemerintah Kabupaten Barito Selatan untuk Tahun Anggaran 2022. Namun dalam penyusunan berbagai dokumen tersebut didahului dengan penyusunan Kebijakan Umum Perubahan Anggaran Pendapatan dan Belanja Daerah Perubahan serta Prioritas dan Plafon Anggaran Sementara Perubahan Kabupaten Barito Selatan Tahun 2022.

Pedoman ini disusun agar setiap Perangkat Daerah dalam melaksanakan tugas-tugas pemerintahan umum, tugas pembangunan dan tugas pelayanan kepada masyarakat dapat terlaksana secara holistik dan berkelanjutan, dengan menjalankan fungsi manajemen yang terintegrasi dan selalu mengutamakan koordinasi demi terlaksananya pembangunan yang menyeluruh, berkesinambungan dan berkelanjutan serta tepat sasaran. Koordinasi pembangunan tersebut dilakukan secara lintas sektor dan lintas daerah baik antar Kabupaten/Kota, Provinsi maupun Pusat dengan berpihak pada pemangku kepentingan pembangunan serta berlandaskan pada prinsip untuk mencapai kinerja yang dapat dipertanggungjawabkan kepada masyarakat.

Selain itu perencanaan pembangunan secara hirarki telah ditempuh dengan berbagai pihak yang berintikan proses komunikasi antar lembaga perencana dan antar lembaga perencana dengan pemangku kepentingan pembangunan dilakukan melalui forum reguler yang telah terprogram.



**PERUBAHAN  
RKPD 2022  
KABUPATEN BARITO SELATAN**

Penyusunan Perubahan RKPD Kabupaten Barito Selatan Tahun 2022 pada akhirnya akan menjadi ukuran kinerja bagi Perangkat Daerah yang terangkum dalam Rencana Kerja Perangkat Daerah, dengan maksud agar pelaksanaan pembangunan dapat memenuhi harapan dan aspirasi masyarakat serta dapat memberikan pemecahan masalah mendesak bagi masyarakat pada tahun yang direncanakan.

**Pj. BUPATI BARITO SELATAN,**

**LISDA ARIYANA**